



—
2013

2014.



1		3
2		5
3		6
4		17
4.1		17
4.1.1	-	18
4.1.2	-	22
4.1.3	-	24
4.1.4	-	27
4.1.5	-	28
4.1.6	- -	30
5		37
6		44
7		44
8		47

17 24,
2013.

GIZ-

(2013. 2012. 2013.),

76 ” “ (BMIS).

2014. BMIS

I“

GIZ.

2013.

2014-2016.

IPA: ”

II“ ” “ ”

(GIZ).

2014-2016.



GIZ-

“

CAF”

,

,



”

“

,

SIGMA.



,



,

3,76

2014-2016.



6.974.214,66

,



;

,

,



press

2

:)

1. - 31.

2013.

2,


3

4.

1

2013.

()
() 1



1.

24

4

1⁵.
2012.

2013.

IV

1 120.

29. 2010.

2 2004.

3 1

2006.

4

2007.

5 -

35.

17.

2013.

2011.

5.

– GIZ

3.

2013.

2013.

GIZ-

2014-2016.

3

1

2009.⁶ 2011.⁷

2012.
2013.

2013.

2013.

2012.

17

2012.

2013.

⁶ 103.

⁷ 153.

5. 2009.

14. 2011.

/

2012.

2012. 2013.).

(

”

/

“

(3,76

2014-2016.),
IV

2012-2013,

GIZ,

GIZ.

2013.

2012.

17

software

“ ”

“

IPA

2012.

IPA

24
2012.

2013.

2013.

” /

“8

“

2013.

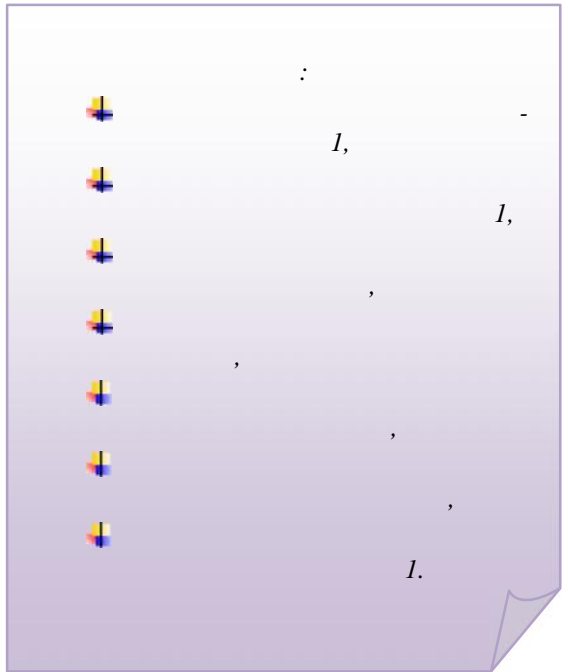
9

(

)

1

2012. 2013.




1	(SPPD II) II	2012.	,	,
2	()	2012.		
3				-
4				-
5				-
6	/			-
7		2013.		

				.
8		2013.		-
9				-
10		2 12.		. ,
11	/	2013.		
12		2013.		-
13		2013.		.
14				-
15	/	2012.		
16	/	2013.		-
17				-

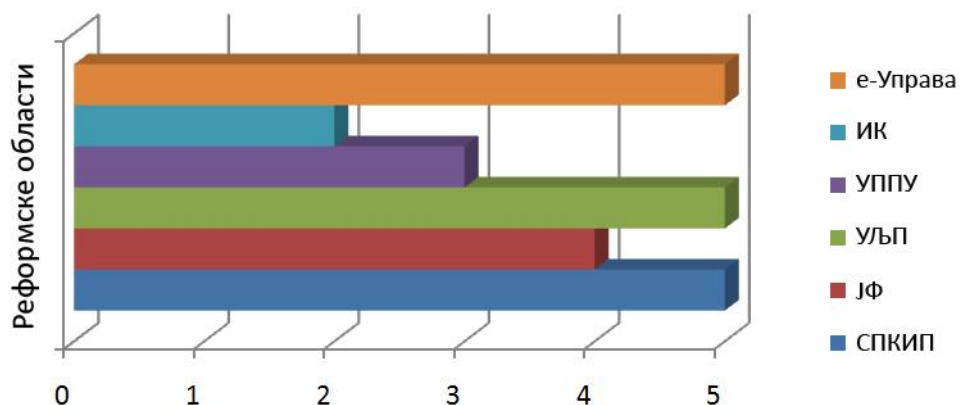
18	II	-	2013.	
19		-		-
20			2012.	-
21			2012.	-
22	IT		2013.	-
23	IT		2013.	-
24			2013.	-

24 .

1.



Број састанака надзорних тимова по реформских областима

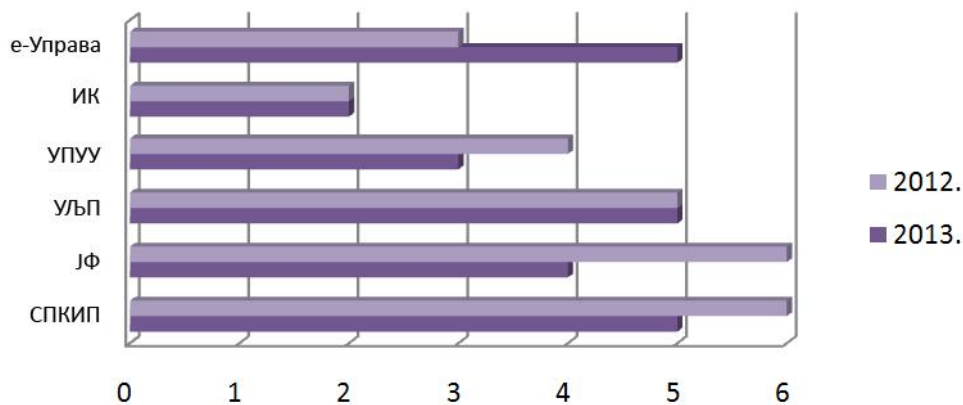


1:

26

2013.

Преглед састанака надзорних тимова у 2013. и 2012.



2:

2013.

2012.

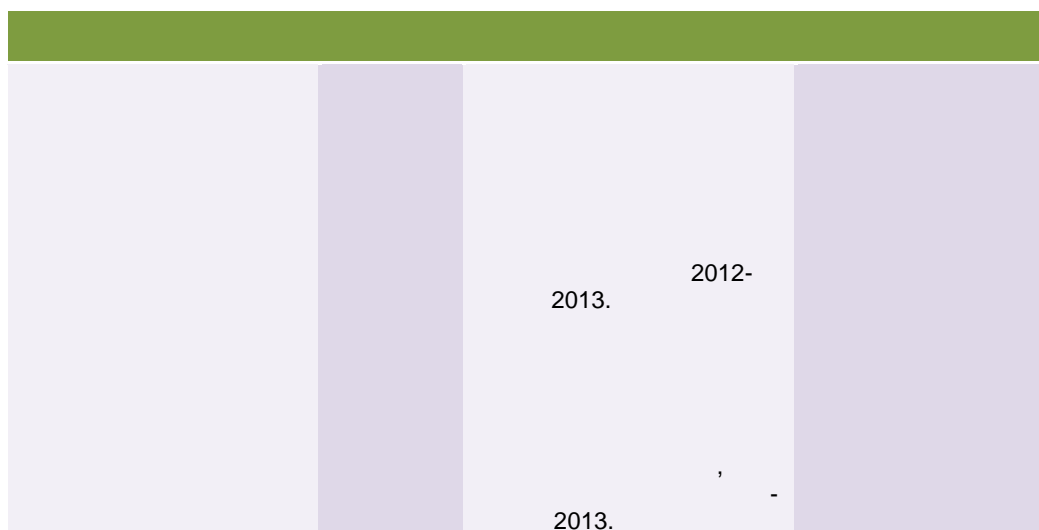

10,

1

2013.

,
- .

2013,



IPA 2011

IPA 2011

3,3

28.05.2013.

Planet

15

IPA II

IPA II

IPA II

IPA II

(IPA) II¹¹

(

IPA-
2014-2020 (MCSP),

IPA II

IPA-

DIPAK-

2013.

SIGMA

SIGMA

2013.

(

SIGMA -

1.1

1

SIGMA -

”

“

/

SIGMA

SIGMA

SIGMA

2014.

ReSPA,

ReSPA

ReSPA.
ReSPA

¹¹

()

(IPA),

ReSPA

ReSPA
ReSPA

ReSPA

:

200

on-line

2013.

fisha/

IPA II

(),

(2014.)

Zusammenarbeit („Deutsche Gesellschaft für Internationale
2013. - GIZ) GIZ-

GIZ-

12

2013.

13

GIZ-

GIZ-

2014.
GIZ-

1



2014-2016.

2014. GIZ-

- 21.

IT.

PARCO/PAR

GIZ-

GIZ-

¹² 10. 2011.

¹³ 56. 10.07.2013.,
GIZ-

15. 2013.

1,

(Q),

Q

CAF

EUPAN- ()

30. 2013.

„Deutsche Gesellschaft für Internationale Zusammenarbeit (GIZ)“

4

4.1

2012.

¹⁴, 1

2012.

2011,

¹⁵.

1,

2013.

1

- BMIS,

2013.

IPA

¹⁴

¹⁵

22.

10.10.2012.

35.

17.

2013.

2011.

GIZ- . 18 ()
 / 2013. 25 ,
 ,
 2012. 2013. .
 (24), 2013. 2012.
 16 , 17 .
 18 ,
 2013. 2013.
 “ , ” BMIS
 ” / “ . ,
 :
 :

4.1.1 –

- ” II “-
- “- ” II (SPPD II)
- ” / / “

” – |“ 29.
 2013.

” “ .
 2013. ” – IPA 2010. – II“ –

¹⁶ 3. 2013.
¹⁷ 5. 2013.
¹⁸ 04/1-012-2-1465/13 26. 2013.

II (SPPD II).
 2013, 17. 2013.

2013.

IPA

1.	I	-	-	29.4.2013.
2.	II	-	25.1.2013.	-
		-	EU DECEB	European Profiles S. . Greece Ecorus South East Europe, Hungarian National Institute for Public Administration European Public Law Organization.
		-		10.4.2013.
		-		24.7.2013.
		-		22.10.2013.

¹⁹ 19. 2013.
²⁰ 3. 2013.
²¹ 4. 2013.
²² 10. 2013.

			29.5.2013.		
		-	-		
		-	-		
		-	-		25.7.2013.
		-	-	:	,
		-	-	,	,
		-	-	.	
				:	20.9.2013.
				,	
				.	
				:	03.10.2013.
				,	
				.	
				:	23-
				.	
				:	24.10.2013.
				.	
				:	07.11.2013.
				,	
				.	
				:	13.11.2013.
				,	
				.	
				:	2-6. 12.2013.
3.		-	,	-	
					6.3.2013.
		-	/	-	
	(SPPD II)	-	II		SPPD II
		-			19.3.2013.
		-			SPPD II
		-			3.6.2013.
		-			19.7.2013.
		-			35.
		-			
		-			
		-			18.11.2013.
			17.12.2013.		
					17.12.2013.
					SPPD II ,

4.	/	-	,	.	.
	/	-	-	.	.

5.

21.10.2013.

UNDP-

GIZ-

II“.

1

4.1.2

–



BMIS“

”



76



“

”

” 2013., 20. 26. 2013. – BMIS“ 27. BMIS 18. 76

BMIS (BMIS BMIS- 17. 2013.) 17. 2013. BMIS (BMIS- 17. 2013.)

– BMIS “ (17. 2013.), 21.

2013. “ ”

11. 2013. ”

“ 4. ” 2013, 2013. (22. , 11. , 17. IPA “ , 1) twinning ” 2013, “ ” 2013. : () /

:

1.	-	BMIS	20. 26.1.2013.
	- BMIS		18.1.2013. BMIS
			27.1.2013.
			25.2.2013.
			7.3.2013.
			17.4.2013.
			17.6.2013.
2.	(-	17.10.2013.
	- BMIS		17.12.2013.
	-		
)		
3.		-	584.894
		150.000	,
			21.1.2013.
4.	-	-	

“ (PIFC).

4.1.3



2013.

IPA 2011,

2013.

1.		<p>-</p> <p>,</p> <p>28.3.2012.</p> <p>28.4.7.2012.</p> <p>17.5.2012.</p> <p>22.10.10.2012.</p>
2.		<p>-</p> <p>3.4.2013.</p> <p>8.4.2013,</p> <p>8.5.2013.</p> <p>26/13</p>

3.	-	.	.	.
4.	-	4.	2013.	.
	-			
		24.10.2013.		,
				.
			22.11.2013.	
			60	
				.
			18.12.2013.	
		4.1.2014.	2	
			4.3.2014.	
5.	-			.
		18.11.2013.		
				,
			17.12.2013.	.

6. - 18.11.2013.

/

1.1 „

SIGMA „).

(GIZ)

GIZ- „

“ (

“.

,

Learning, 2013. GIZ (Q). GIZ 10. “

4.1.4



“ IPA 2011 ”



/ “ ” /

“ , IPA 2011 .

() Human Dynamics ().

20. 2013.

” / “

25.10.2013.

37.

(),

2013, 18.

(IFC)
IFC

“ ”

: 25. , 7. , 25. 2013.

1 2012.

1 2013. (2013.)

/ “

1.	-	- 20.12.2013.	-
----	---	---------------	---

2. /

()

“ (USAID FIPA) ”

“ (IPA 2011), ”

4.1.5



-”

/

- II“ ”

“



1

, 9

3

26. 2013. 8.

2013. 2014.

II“

”

“ ”

“

1

4.2.

4.5.

GIZ.

1,

W

online

4.4.

/HRM,

GIZ-

		/	
1.	- / II	19.7.2013.	35.
		10.10.2013.	. 19.12.2013.

2.

(PARCO), ReSPA
 CAF , ReSPA
 : concept paper-
 , Transparency International

4.1.6



“

”



“

”



,

23

”
“

25.

; 24.

8.

: 23.

24

²³ 32. 7. 2013.
²⁴ 50. , 18. 2013.

“ ”

2012.

26. one-stop-shop

“ ”

19. 2013.

2013.

7. 2013. ²⁶

11. 2013.

29. 2013.

“ ”

HW

IT /

()

4. 2013.

17. 2013.

2013. “ IT IT ”

IT

(IT)

²⁵ 61. , 29. 2013.
²⁶ .77/13

GIZ

W

, 18.

(8. , 26. , 29. ,
(26-27.)

15. 4.),
(09-10.).

2013.

IT

IT


IT

2013. ”

IT

1.		<p>7. 32. 2013.</p>
.		<p>26.3.2013.</p> <p>” one-stop-shop</p> <p>“ ”</p> <p>“ ”</p> <p>19.7.2013. 35. 6. 2013.</p> <p>7.10. 2013.</p> <p>11.12.2013.</p> <p>25.12.2013.</p>
3.		<p>2013. 29.</p>

			, 4.11.2013.	-	HW
			9/10.12.2013.	,	.
			37.	,	,
			17.12.2013.	.	.
			.	.	.
4.			-	,	.
			,	,	GIZ
).	(IT	.
			,	.	.
			”	W	.
			”	.	.
			18.12.2013.,	,	.
5.			29.	2013.	.
	IT		2013.	IT	.
			, 4.11.2013.	37.	,
			37.	17.12.2013.	,
			17.12.2013.	.	, 9./10.12.2013.
			9./10.12.2013.	,	.
6.			(26/27.9.)	2013.	.
	IT		,	IT	,
			,	,	.
			, 4.11.2013.	,	,
			.	,	,
			,	,	,
			,	,	,
			IT	,	.
			IT	,	.



7.

2013.

20

4

()

8.

2013. -

IT

IT

II).

() ,

() .

1

, 1. 5. GIZ 2013.”

one-stop-shop

– 115.

GIZ,

TAIEX
“ (16-19.9.2013.)

4.2.

2

2013.

26. 2013²⁷

22. 5. 7. 2013.

4. 28

8.

29

²⁷ 43.

²⁸ 25.

²⁹ 35.

2013.

” IPA

” 2:

1.

2014.

2014.

2013.


CAPINFOOD,
2012-2020,

).

/

” (EnVIS

5




2013.

23

21

23



- I					
	-	-	(-)		
()	155.610,00	148.395,21	21.561,69	04.03.2009.	04.12.2009.
()	149.526,00	145.579,32	21.152,55	24.08.2009.	24.02.2010.
()	128.285,88	128.198,10	18.627,09	15.01.2010.	15.06.2010.
()	444.600,00	404.580,84	58.785,26	21.12.2009.	21.12.2010.
()	760.383,00	744.150,82	108.124,49	04.01.2010.	31.10.2011.
()	395.752,50	394.201,08	57.277,08	08.12.2010.	07.02.2012.
, ()	786.041,57	674.979,88	98.073,99	09.06.2010.	09.04.2012.
()	1.213.424,95	1.207.751,11	175.485,15	28.12.2010.	28.05.2012.
(), BMIS	916.649,41	877.693,68	127.528,14	27.07.2011.	16.06.2013.
()	339.428,41	339.428,28	49.318,65	27.09.2012.	30.11.2012.
() ³⁰	191.571,12	177.379,53	25.773,10	23.05.2011.	31.10.2012.
() I-	1.610.978,05	1.539.925,03	223.749,78	20.07.2010.	20.11.2012.
I ()	191.951,78	191.951,78	27.890,43	24.05.2012.	13.07.2012.
:	7.284.202,67	6.974.214,66	1.013.347,40		

- I					
	-	-	()		
()	57.587,40	0,00	0,00	04.07.2013.	6
:	57.587,40	0,00	0,00		
- I					
	-				
()	1.594.710,00				18
()	582.894,00				24
()	500.000,00				12
() - II	109.395,00				8
:	2.786.999,00				
(- I) - I					
()	189.049,77			II 2014	3
()	728.430,30			IV 2014	12

- I ()	917.480,07				
/ - II					
	-				
(-)	424.125,00			II 2014	7
- II (SPPD II)	2.478.411,00			IV 2014	30
(JPP)	2.033.372,25			IV 2014	18
/	1.849.307,85			IV 2014	24
IT	200.181,15			IV 2014	10
- II	6.985.397,25				

2013.

2012. III
 24 (3
 2013.) Sida 2011, 2012.
 2012, 2013. 2014.
 III
 2007. 31.12.2011. (I
 II) 16 2013. 10.617.288,98 ,
 661.231,22 6.974.214,66 - ()
 III 31.12.2013.
 4.307.617,62 , 8.424.967,77 (Sida 2.259.379,99
 2.048.237,63). III
 31.12.2013. 510.000 (300.000
 170.000 , 40.000),
 75.000
 :



3: 31.12.2013. I, II III
 - 2013.

1.013.347,40 . -
 2013. 175.417,45 .
 2013.

2012. ³²,
 “ ”
 2014. , 150.000,00 ³³.

³² 49. 8. 2013.
³³ 51. 28. 2013.

IV
2014. 3,76

34

IV

IV

2014-2016. 30

28 3,76

(DCF),

(SCIA) 16.

2013.

2011-2012.

- IPA,

- 2011,

IPA

2012.

84,4

IPA

2013.

IPA,

2007.

87,1

- IPA II

2014-2020.

()

30.

(UNDAF)

2015-2019.

(MDGs)

2013.

(CCA),

w

www.parco.gov.ba.

³⁴ 77. , 18. 2013.

6

35 ()

1. - 31. 2012. 1

36 1

() 1. - 30. 2013. 2011. 2012, 1.


2014.

2011. 2012,

37 1

2013.,

38



www.parco.gov.ba

” “ ”

“ ”

“ ”

“ ”

“ ”

7

35 42. , 13. 2013.

36 61. , 29. 2013.

37 62. , 03. 2013.

38 , 53 66

36

40

29

2012.



PARCO 2013.

(GIZ).

(ReSPA)

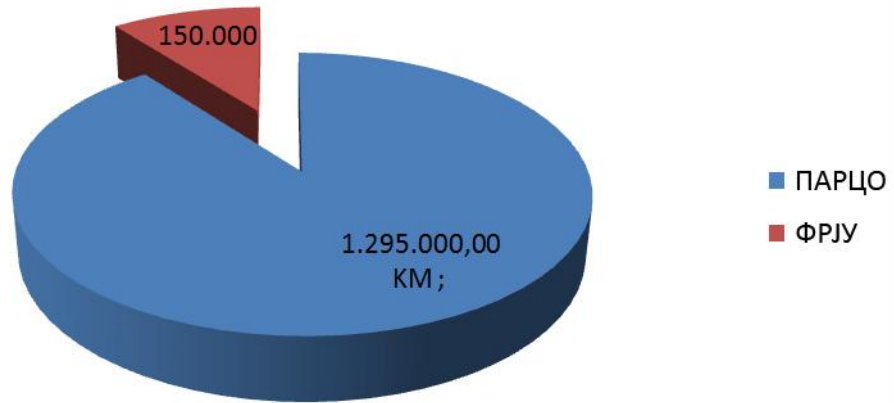
1.1-31.12.2013.

1.445.000

➤ 1.295.000

➤ 150.000

Структура одобреног буџета за 2013



5:

2013., 2012., 2014-2016., 2014-2016., 2014., 2013., 2012., 2012., 2013.,

– GIZ,

press – BMIS“.

” IPA

30. press

w

IPAwww.parco.gov.ba

2013.

8

IPA

2011

1

SIGMA
2014.

SIGMA

1

GIZ-

1

GIZ-

1,