

I																
I																
1.																
IP.1.1 ( )																
1.			2006.	31.12.06		5,00	5,00	1,25	1,25	1,25	1,25	1,25	1,25	1,25	1,25	
						10,00	8,00	2,50	2,50	2,50	2,50	2,00	2,00	2,00	2,00	
			2007.	30.6.07												

		2007.	30.06.07		10,00	8,00	2,50	2,50	2,50	2,50	2,00	2,00	2,00	2,00	SPPD UNDP-
		2007.	31.12.07		20,00	0,00	5,00	5,00	5,00	5,00					
		2007.	31.12.07		10,00	1,25	2,50	2,50	2,50	2,50				1,25	24.09.2007. 57.
			31.12.08		5,00	0,00	1,25	1,25	1,25	1,25					
		2007.	31.12.07	( )	10,00	3,75	2,50	2,50	2,50	2,50	1,25	1,25	1,25		24.05.2007. ( . . . .8/08). 39. 19.12.2007- . - :936/2007
			31.12.08		5,00	0,00	1,25	1,25	1,25	1,25					

	( )	2007.	31.12.07		5,00	1,00		5,00				1,00			44/07)
2.		2007.	31.12.07		10,00	1,25	2,50	2,50	2,50	2,50	1,25				2006. 13. 34
3.		2008.	30.06.08		10,00	1,25	2,50	2,50	2,50	2,50	1,25				26.03.2007. .21/07
<b>.1.2 ( )</b>					25,00	17,50				25,00	0,00	0,00	0,00	17,50	
					100,00	69,99	0,00	0,00	0,00	100,00	0,00	0,00	0,00	69,99	
			30.06.07		10,00	10,00				10,00				10,00	SIGMA-
		2007.	30.06.07		20,00	13,33				20,00				13,33	SIGMA- :01-014-008535/07
			31.12.08		50,00	33,33				50,00				33,33	
		2007.	31.12.07		20,00	13,33				20,00				13,33	
<b>.1.3 ( )</b>					25,00	0,00		25,00				0,00			
					100,00	0,00		100,00				0,00			
( )		2007.	31.12.07		10,00	0,00		10,00							
			31.12.07		20,00	0,00		20,00							
			31.12.07		20,00	0,00		20,00							

		2007.	31.12.07		50,00	0,00		50,00							
					20,00	4,01	20,00	20,00	20,00	20,00	3,98	2,32	4,10	5,15	
<b>2.</b>					100,00	20,04	100,00	100,00	100,00	100,00	19,92	11,60	20,49	25,76	
<b>IP.2.1</b>					20,00	3,65	20,00	20,00	20,00	20,00	0,80	3,00	0,80	10,00	
					100,00	18,25	100,00	100,00	100,00	100,00	4,00	15,00	4,00	50,00	
1.	( ) UNDP-	2007.	31.12.07		30,00	9,50	7,50	7,50	7,50	7,50	1,00	3,75	1,00	3,75	<p>;</p> <p>: 01-014-019280/07 31.10.2007.</p> <p>07-1153-17/07 11.06.2007. :05-</p> <p>SPPD. SPPD</p> <p>4 2</p> <p>SPPD</p> <p>12.06.2008.</p> <p>30.06.2008. .</p> <p>( . . .1/94 8/95),</p> <p>( . . .</p> <p>29/03; 23,39,54/04; 67/05; 8/06),</p> <p>( . . .25/03 28/07),</p> <p>( . . .8/95; 2 3/96;</p> <p>2/06),</p> <p>35/04 3/06)</p>
	NPAA).														

2.			2007.	31.12.07		30,00	3,75	7,50	7,50	7,50	7,50				3,75	
				31.12.07		10,00	1,25	2,50	2,50	2,50	2,50				1,25	
				31.12.07		30,00	3,75	7,50	7,50	7,50	7,50				3,75	
<b>.2.2</b>						20,00	5,83	20,00	20,00	20,00	20,00	10,00	0,00	6,66	6,66	
						100,00	29,16	25,00	25,00	25,00	25,00	50,00	0,00	33,32	33,32	
1.			2007.	30.06.07		50,00	29,16	12,50	12,50	12,50	12,50	12,50		8,33	8,33	
<b>.2.3</b>						10,00	3,00	10,00	10,00	10,00	10,00	2,00	4,00	2,00	4,00	
						100,00	30,00	100,00	100,00	100,00	100,00	20,00	40,00	20,00	40,00	

			2007.	31.12.07		100,00	30,00	25,00	25,00	25,00	25,00	5,00	10,00	5,00	10,00	»; (36/06), 18.-19. 2007. 24.09.2007. 57. :01-014-0
<b>.2.4</b>						20,00	1,80	20,00	20,00	20,00	20,00	1,20	1,20	1,20	3,60	
						100,00	9,00	100,00	100,00	100,00	100,00	6,00	6,00	6,00	18,00	
1.			2007.	31.12.07		20,00	6,50	5,00	5,00	5,00	5,00	1,50	1,50	1,50	2,00	SPPD SPPD SPPD 12.06.2008. 2008 UNDP
	UNDP-			31.12.08		10,00	0,00	2,50	2,50	2,50	2,50					

2.			2007.	31.12.07		30,00	2,50	7,50	7,50	7,50	7,50				2,50		2008.	
3.			2007.	30.06.07		30,00	0,00	7,50	7,50	7,50	7,50						UNDP	SPPD.
				31.12.07	1	10,00	0,00	2,50	2,50	2,50	2,50							
<b>.2.5 (outsourcing)</b>						10,00	1,23	10,00	10,00	10,00	10,00	0,00	3,40	0,00	1,50			
						100,00	12,25	100,00	100,00	100,00	100,00	0,00	34,00	0,00	15,00			
1.	(outsourcing).		2008.	31.12.08		30,00	11,25	7,50	7,50	7,50	7,50		7,50		3,75		2008.	
	( )																	
2.				31.12.08		30,00	1,00	7,50	7,50	7,50	7,50		1,00				( )	
				31.12.08		40,00	0,00	10,00	10,00	10,00	10,00							
<b>.2.6 ( )</b>																		
(2006.-2007. ) (1,5 ) 2007.-2008. (workflow),						20,00	4,53	20,00	20,00	20,00	20,00	5,92	0,00	9,82	0,00			
						100,00	22,66	100,00	100,00	100,00	100,00	29,62	0,00	49,11	0,00			
1.	software		2008.	30.06.08	Software Software-	20,00	0,00	5,00	5,00	5,00	5,00							
	(workflow) ( )	( software- )																

	software	( )														
2.		:	2008.	31.12.08		40,00	13,33	40,00				13,33				“ : 91/06). (“
		( )	2009.	30.06.09		40,00	9,33		14,00	14,00	12,00		9,33			13. 04. 2006. 04/1-012-/032/06
						30,00	6,65	30,00	30,00	30,00	30,00	6,13	5,60	4,40	7,10	
<b>3.</b>						100,00	22,15	100,00	100,00	100,00	100,00	20,44	18,65	14,65	23,65	
<b>.3.1 ( )</b>						20,00	3,50	20,00	20,00	20,00	20,00	4,00	2,00	4,00	4,00	
						100,00	17,50	100,00	100,00	100,00	100,00	20,00	10,00	20,00	20,00	
	/ /		2008.	30.06.08		100,00	17,50	25,00	25,00	25,00	25,00	5,00	2,50	5,00	5,00	Twining light -
																“ 11/05). (“
																25/03). (“
																“ (.13/06 20/06), (“
																“ 67/05), (“
																“ ,14/01 23/05) (“
																58. 31. 2007. ,
<b>.3.2 ( )</b>						10,00	5,50	10,00	10,00	10,00	10,00	9,17	0,00	0,00	0,00	
						100,00	55,00	100,00	100,00	100,00	100,00	91,67	0,00	0,00	0,00	



				31.12.06		20,00	15,00	20,00				15,00				12. 2005. 26. 2005. (" 11/05).	
				31.12.06	online	40,00	40,00	40,00				40,00					2006.
				31.12.06		20,00	0,00		7,00	7,00	6,00						
				30.06.07	90%	20,00	0,00		7,00	7,00	6,00						
<b>.3.3 ( )</b>						20,00	5,00	20,00	20,00	20,00	20,00	0,00	8,00	4,00	8,00		
						100,00	25,00	100,00	100,00	100,00	100,00	0,00	40,00	20,00	40,00		
			2008.	30.06.08		100,00	25,00	25,00	25,00	25,00	25,00		10,00	5,00	10,00	( . . . 25/03 28/07). 01.03.2001.	
<b>.3.4 (EU acquis)</b>						20,00	5,50	20,00	20,00	20,00	20,00	3,88	6,25	6,25	7,25		
						100,00	27,50	100,00	100,00	100,00	100,00	19,38	31,25	31,25	36,25		
1.			2007.	30.06.07		20,00	5,50	5,00	5,00	5,00	5,00	1,50	1,00	1,00	2,00	6. 2005. 80. acquis communautaire ( 52/05). 14 8. 31. 58. 2007.	

2.		2008.	31.12.07		10,00	5,00	2,50	2,50	2,50	2,50	1,25	1,25	1,25	1,25	"Training course on EC law" 2007. (light )	4,7,11. 14. Twinning
	"lights"-		30.06.08	90%	30,00	16,00	7,50	7,50	7,50	7,50	4,00	4,00	4,00	4,00	5	8 102 09. 28. 2008.
3.		2007.	31.12.06		20,00	1,00	5,00	5,00	5,00	5,00	1,00					2004.
				4	20,00	0,00	20,00									
<b>.3.5 ( )</b>					10,00	0,00	10,00	10,00	10,00	10,00	0,00	0,00	0,00	0,00		
					100,00	0,00	100,00	100,00	100,00	100,00	0,00	0,00	0,00	0,00		
	( )	2008.	30.06.08		20,00	0,00	5,00	5,00	5,00	5,00						
	( )		30.06.08		20,00	0,00	5,00	5,00	5,00	5,00						
	( )		31.12.08	90%	30,00	0,00	7,50	7,50	7,50	7,50						
	( )		30.06.08		30,00	0,00	7,50	7,50	7,50	7,50						

.3.6 ( )						10,00	2,40	10,00	10,00	10,00	10,00	2,40	2,40	0,40	4,40	
						100,00	24,00	100,00	100,00	100,00	100,00	24,00	24,00	4,00	44,00	
1.			2007.	31.12.07		20,00	5,00	5,00	5,00	5,00	5,00				5,00	" :19/07); (" :19/07); 58. 31. 2007.
2.			2007.	31.12.07	/	20,00	4,00	5,00	5,00	5,00	5,00	1,00	1,00	1,00	1,00	18.-19. 2007.
3.		C	2007.	31.12.07		20,00	15,00	5,00	5,00	5,00	5,00	5,00	5,00		5,00	128. 07.09.2006. (" :3/07) 1/94
4.		C	2007.	31.12.07		40,00	0,00	10,00	10,00	10,00	10,00					
.3.7 ( )						10,00	0,25	10,00	10,00	10,00	10,00	1,00	0,00	0,00	0,00	
						100,00	2,50	100,00	100,00	100,00	100,00	10,00	0,00	0,00	0,00	

UNDP-		2009.	30.06.09		100,00	2,50	25,00	25,00	25,00	25,00	2,50							( - )	- 4
																			acquis- )
																			Regulatory Impact Assessment – RIA).
					20,00	4,55	20,00	20,00	20,00	20,00	3,45	3,50	0,00	9,00					
4.					100,00	22,75	100,00	100,00	100,00	100,00	17,25	17,50	0,00	45,00					
.4.1.					40,00	10,00	40,00	45,00	45,00	45,00	0,00	0,00	0,00	45,00					

						100,00	25,00	100,00	100,00	100,00	100,00	0,00	0,00	0,00	100,00	
			2007.	31.12.07		100,00	25,00	25,00	25,00	25,00	25,00				25,00	31. 58. 2007.
<b>.4.2</b>						30,00	5,25	30,00	35,00	35,00	35,00	6,00	17,50	0,00	0,00	
						100,00	17,50	100,00	100,00	100,00	100,00	20,00	50,00	0,00	0,00	
			2007.	30.12.07		20,00	5,00	5,00	5,00	5,00	5,00		5,00			.69/07) .( .
			2009.	30.06.09		20,00	2,50	5,00	5,00	5,00	5,00		2,50			( .69/07)
			2007.	31.12.07		20,00	10,00	5,00	5,00	5,00	5,00	5,00	5,00			251/06 06.04.2006. :03-34-7- .69/07) .( .
			2008.	01.01.08		20,00	0,00	5,00	5,00	5,00	5,00					
				01.01.08		20,00	0,00	5,00	5,00	5,00	5,00					
<b>.4.3.</b>						15,00	3,75	15,00				3,75				
						100,00	25,00	100,00				25,00				

			2007.			100,00	25,00	100,00				25,00				2005. 26. " 2005. 11/05), (" 81 12.
<b>.4.4</b>						15,00	3,75	15,00	20,00	20,00	20,00	7,50	0,00	0,00	0,00	
						100,00	25,00	100,00	100,00	100,00	100,00	50,00	0,00	0,00	0,00	
			2007.	30.06.07		50,00	25,00	50,00				25,00				251/06 06.04.2006. : 03-34-7- 11.06.2007.
				30.06.07		50,00	0,00		17,00	17,00	16,00					
<b>5.</b>						10,00	2,29	10,00	10,00	10,00	10,00	2,25	2,71	1,88	1,25	
<b>.5.1</b>						100,00	22,92	100,00	100,00	100,00	100,00	22,50	27,07	18,75	12,50	
<b>.5.1</b>						25,00	7,29	25,00	25,00	25,00	25,00	10,00	8,32	0,00	0,00	
						100,00	29,16	62,50	12,50	12,50	12,50	40,00	33,28	0,00	0,00	
1.	( )		2007.	31.12.07		50,00	4,16	12,50	12,50	12,50	12,50		4,16			1996
(UNDP )	om. acquis- website	PAR		31.12.07	90% PAR	50,00	25,00	50,00				25,00				UNDP-
<b>.5.2</b>						25,00	15,63	25,00	25,00	25,00	25,00	12,50	18,75	18,75	12,50	

						100,00	62,50	100,00	100,00	100,00	100,00	50,00	75,00	75,00	50,00		
			2007.	31.12.06		50,00	50,00	12,50	12,50	12,50	12,50	12,50	12,50	12,50	12,50	12,50	:01/97) ( " 67/05). (" . .70/02,33/04,118/05 33/06). " : 16/02,38/03,42/04 49/06). (" . ":19/07); (" . :19/07); .1/94 8/95), 35/05).
	on-line			31.12.06	Online	50,00	12,50	12,50	12,50	12,50	12,50		6,25	6,25		on-line. 1999	
<b>5.3</b>						25,00	0,00	25,00	25,00	25,00	25,00	0,00	0,00	0,00	0,00		
						100,00	0,00	100,00	100,00	100,00	100,00	0,00	0,00	0,00	0,00		
			2007.	30.06.06		100,00	0,00	25,00	25,00	25,00	25,00						
<b>5.4</b>						25,00	0,00	25,00	25,00	25,00	25,00	0,00	0,00	0,00	0,00		
						100,00	0,00	100,00	100,00	100,00	100,00	0,00	0,00	0,00	0,00		
			2007.	31.12.07		75,00	0,00	18,75	18,75	18,75	18,75						
	online			31.12.07	online	25,00	0,00	6,25	6,25	6,25	6,25						

<b>II</b>																		
<b>II</b>						100,00	28,69	100,00	100,00	100,00	100,00	24,91	26,46	29,03	34,03			
						20,00	11,00	20,00	20,00	20,00	20,00	7,90	11,00	11,00	7,90			
<b>1.</b>						100,00	55,00	100,00	100,00	100,00	100,00	39,50	55,00	55,00	39,50			
<b>.1.1</b>						25,00	5,00	35,00	25,00	25,00	35,00	7,00	5,00	5,00	7,00			
						100,00	20,00	100,00	100,00	100,00	100,00	20,00	20,00	20,00	20,00			
1.			( )	31.12.06		40,00	20,00	10,00	10,00	10,00	10,00	5,00	5,00	5,00	5,00	2008.	40	21.
2.		/		31.12.06		40,00	0,00	10,00	10,00	10,00	10,00						30	
			( )			20,00	0,00	5,00	5,00	5,00	5,00							
<b>.1.2</b>						25,00	12,50	35,00	25,00	25,00	35,00	17,50	12,50	12,50	17,50			
						100,00	50,00	100,00	100,00	100,00	100,00	50,00	50,00	50,00	50,00			
		/	( )	31.12.06		100,00	50,00	25,00	25,00	25,00	25,00	12,50	12,50	12,50	12,50	stranici <a href="http://www.trezorbih.gov.ba">www.trezorbih.gov.ba</a>	internet	
	( )														-a		, a	
	( )														OMA	IMF		
	( )																	
<b>.1.3</b>						25,00	12,50	30,00	25,00	25,00	30,00	15,00	12,50	12,50	15,00			
						100,00	50,00	100,00	100,00	100,00	100,00	50,00	50,00	50,00	50,00			



		/	( )	31.12.06		100,00	50,00	25,00	25,00	25,00	25,00	12,50	12,50	12,50	12,50	180
<b>.1.4</b>						25,00	25,00		25,00	25,00			25,00	25,00		
2006. USAID- / (GAP) (SIDA)																
						100,00	100,00		100,00	100,00			100,00	100,00		
		( )	( 2006. )	31.12.06		100,00	100,00		50,00	50,00			50,00	50,00		91/06 - ( 22/06)
						30,00	8,00	30,00	30,00	30,00	40,00	5,98	9,02	8,15	13,90	
<b>.2.</b>						100,00	26,65	100,00	100,00	100,00	100,00	19,93	30,07	27,17	34,76	
<b>.2.1</b>																
, 2005. ( ). ( )						20,00	5,05	20,00	20,00	20,00	20,00	2,43	5,07	5,07	7,26	
A PKF/DiD-a (EMSAC).																
						100,00	25,25	100,00	100,00	100,00	100,00	12,17	25,33	25,33	36,30	
1.	2007.-2009.		( 2006. )	31.12.06		5,00	2,50				5,00				2,50	( )-
				31.12.06	( F)	5,00	0,00				5,00					
				31.12.07	F 2008 - 2010	5,00	5,00				5,00				5,00	, <a href="http://bd.central.net">bd.central.net</a>

2.		( )	( 2007. )	31.12.07	10,00	0,00	10,00								2008
				31.12.07	5,00	3,75	1,25	1,25	1,25	1,25		1,25	1,25	1,25	19/06
				31.12.07	5,00	4,00	1,25	1,25	1,25	1,25	1,00	1,00	1,00	1,00	PKF
3.	i	( )	( 2006. )	31.12.06	5,00	5,00	1,25	1,25	1,25	1,25	1,25	1,25	1,25	1,25	
				31.12.06	5,00	5,00	1,25	1,25	1,25	1,25	1,25	1,25	1,25	1,25	1,25
4.		( )	( 2007. )		10,00	0,00	2,50	2,50	2,50	2,50					
					10,00	0,00	2,50	2,50	2,50	2,50					
5.		( )		31.12.06	10,00	0,00	2,50	2,50	2,50	2,50					

		)				10,00	0,00	2,50	2,50	2,50	2,50					
						5,00	0,00	1,25	1,25	1,25	1,25					
		(				5,00	0,00	1,25	1,25	1,25	1,25					
		)				5,00	0,00	1,25	1,25	1,25	1,25					
<b>.2.2</b>																
						10,00	5,00	10,00	10,00	10,00	10,00	5,00	5,00	5,00	5,00	
						100,00	50,00	100,00	100,00	100,00	100,00	50,00	50,00	50,00	50,00	
		(	)	2007.	30.06.07	100,00	50,00	25,00	25,00	25,00	25,00	12,50	12,50	12,50	12,50	
<b>.2.3</b>																
						10,00	5,00	10,00	10,00	10,00	10,00	5,00	5,00	5,00	5,00	
						100,00	50,00	100,00	10,00	10,00	10,00	50,00	50,00	50,00	50,00	

		( 2007. )	31.12.07		100,00	50,00	25,00	25,00	25,00	25,00	12,50	12,50	12,50	12,50	1,2,3.
<b>.2.4</b>															
( )															
					100,00	0,00	100,00	100,00	100,00	100,00	0,00	0,00	0,00	0,00	
			31.12.06		30,00	0,00	7,50	7,50	7,50	7,50					
		( )			10,00	0,00	2,50	2,50	2,50	2,50					
				90%	20,00	0,00	5,00	5,00	5,00	5,00					
					10,00	0,00	2,50	2,50	2,50	2,50					
				e	30,00	0,00	7,50	7,50	7,50	7,50					
<b>.2.5</b>															
( )															
					10,00	7,50	10,00	10,00	10,00	10,00	0,00	10,00	10,00	10,00	

						100,00	75,00	100,00	100,00	100,00	100,00	0,00	100,00	100,00	100,00	
		(	2007.	31.12.07		70,00	52,50	17,50	17,50	17,50	17,50		17,50	17,50	17,50	117/07
		)				30,00	22,50	7,50	7,50	7,50	7,50		7,50	7,50	7,50	
<b>.2.6</b>																
10,00 0,35 15,00 10,00 15,00 15,00 0,00 0,00 2,10 0,00																
						100,00	3,50	100,00	100,00	100,00	100,00	0,00	0,00	14,00	0,00	
		(	2007.	30.06.07		30,00	3,50	7,50	7,50	7,50	7,50			3,50		(«
		)				30,00	0,00	7,50	7,50	7,50	7,50					.93/03, 14/04, 67/05, 34/06, 128/06 117/07).
					90%	40,00	0,00	10,00	10,00	10,00	10,00					41. 42.
<b>.2.7</b>																
10,00 3,75 15,00 10,00 15,00 15,00 7,50 5,00 0,00 7,50																
						100,00	37,50	100,00	100,00	100,00	100,00	50,00	50,00	0,00	50,00	
		(	2007.	31.12.07		100,00	37,50	25,00	25,00	25,00	25,00	12,50	12,50		12,50	Management. UNDP, Grant resources
		)														94/07-
<b>.2.8</b>																

					10,00	0,00		10,00				0,00			
					100,00	0,00		100,00				0,00			
					100,00	0,00		100,00							
					20,00	1,30	20,00	20,00	20,00	30,00	0,86	1,37	2,26	1,50	
<b>3.</b>					100,00	6,48	100,00	100,00	100,00	100,00	4,28	6,83	11,29	5,00	
<b>.3.1</b>															
					20,00	0,00	25,00	20,00	20,00	20,00	0,00	0,00	0,00	0,00	
					100,00	0,00	100,00	100,00	100,00	100,00	0,00	0,00	0,00	0,00	
					25,00	0,00	6,25	6,25	6,25	6,25					
					25,00	0,00	6,25	6,25	6,25	6,25					
					50,00	0,00	12,50	12,50	12,50	12,50					
<b>.3.2</b>															
					20,00	0,00	25,00	20,00	20,00	20,00	0,00	0,00	0,00	0,00	
					100,00	0,00	100,00	100,00	100,00	100,00	0,00	0,00	0,00	0,00	
					30,00	0,00	7,50	7,50	7,50	7,50					
					70,00	0,00	17,50	17,50	17,50	17,50					
<b>.3.3</b>															
					20,00	0,00	25,00	20,00	20,00	20,00	0,00	0,00	0,00	0,00	
					100,00	0,00	100,00	100,00	100,00	100,00	0,00	0,00	0,00	0,00	

			( ) 2007.	30.06.07		100,00	0,00	25,00	25,00	25,00	25,00					
<b>.3.4</b>																
( )																
						100,00	5,00		100,00	100,00	100,00		0,00	12,50	0,00	
			(2008. )	30.06.08		100,00	5,00		40,00	40,00	20,00			5,00		63 13
<b>.3.5</b>																
USAID																
( ) /"help desk".																
						100,00	27,41	100,00	100,00	100,00	100,00	17,12	34,15	43,94	25,00	
1.			( ) 2007.	31.12.07		15,00	2,00	3,75	3,75	3,75	3,75		2,00			53
			( )	31.12.07		15,00	0,00	15,00								
			( )	31.12.07		5,00	0,00	2,50	2,50							
2.			( )	30.12.06		10,00	1,00	2,50	2,50	2,50	2,50			1,00		6
			( )													

3.	( . help desk).		( 2007. )	31.12.07	Help desk	5,00	1,25	1,25	1,25	1,25	1,25			1,25		2007.	
	help desk															Help Desk – 2008.	
4.			( 2007. )	31.12.07		20,00	20,00	5,00	5,00	5,00	5,00	5,00	5,00	5,00	5,00	79/07 4	
						5,00	1,25	1,25	1,25	1,25	1,25				1,25	( www.skupstinabd.ba)	
						5,00	1,25	1,25	1,25	1,25	1,25	1,25					
5.			(2008. )	30.06.08		10,00	0,66	4,00	3,00	3,00				0,66		22%	
6.						10,00	0,00				10,00						
						15,00	4,03	15,00	15,00	15,00	15,00	4,65	4,05	4,65	2,76		
<b>4. PIFC</b>						100,00	26,85	100,00	100,00	100,00	100,00	31,00	27,00	31,00	18,40		
<b>.4.1 PIFC</b>																	
( . PIFC) .PIFC						20,00	10,50	20,00	20,00	20,00	20,00	14,00	14,00	14,00	0,00		
PIFC- PIFC																	
						100,00	52,50	100,00	100,00	100,00	100,00	70,00	70,00	70,00	0,00		
PIFC,						30,00	22,50	7,50	7,50	7,50	7,50	7,50	7,50	7,50	7,50		2008,
						30,00	22,50	7,50	7,50	7,50	7,50	7,50	7,50	7,50			



						40,00	7,50	10,00	10,00	10,00	10,00	2,50	2,50	2,50		2008
<b>.4.2 PIFC</b>																
20,00 0,00 20,00 20,00 20,00 20,00 0,00 0,00 0,00 0,00																
100,00 0,00 100,00 100,00 100,00 100,00 0,00 0,00 0,00 0,00																
PIFC		( 2010. )	31.12.10			100,00	0,00	25,00	25,00	25,00	25,00					
<b>.4.3</b>																
20,00 7,75 20,00 20,00 20,00 20,00 9,00 9,00 9,00 4,00																
(EMSAC)																
100,00 38,75 100,00 100,00 100,00 100,00 45,00 45,00 45,00 20,00																
		( 2006. )	30.12.06			15,00	0,00	3,75	3,75	3,75	3,75					
		)				20,00	20,00	5,00	5,00	5,00	5,00	5,00	5,00	5,00	5,00	
			30.12.06			25,00	18,75	6,25	6,25	6,25	6,25	6,25	6,25	6,25		<a href="http://www.interni-revizori.info">www.interni-revizori.info</a>
			30.12.06			15,00	0,00	3,75	3,75	3,75	3,75					
			30.12.06			25,00	0,00	6,25	6,25	6,25	6,25					
<b>.4.4</b>																
20,00 2,60 20,00 20,00 20,00 20,00 0,00 4,00 0,00 6,40																
100,00 13,00 100,00 100,00 100,00 100,00 0,00 20,00 0,00 32,00																

				30.12.06		40,00	13,00	10,00	10,00	10,00	10,00		5,00		8,00	
						60,00	0,00	15,00	15,00	15,00	15,00					
<b>.4.5</b>																
						100,00	30,00	100,00	100,00	100,00	100,00	40,00	0,00	40,00	40,00	
				30.12.06		25,00	0,00	6,25	6,25	6,25	6,25					
				31.12.07		75,00	30,00	18,75	18,75	18,75	18,75	10,00		10,00	10,00	
<p>( www.skupstinabd.ba ) .</p> <p>. 50, 23.06.2008.</p> <p>(www.narodnaskupstinars.net)</p>																
<b>5.</b>																
<b>.5.1</b>																
						100,00	42,50	100,00	100,00	100,00	100,00	50,00	20,00	0,00	100,00	
				31.12.07		100,00	42,50	25,00	25,00	25,00	25,00	12,50	5,00		25,00	

<b>.5.2</b>																
						33,00	3,14	33,00	33,00	33,00	33,00	0,00	0,00	0,00	12,54	
						100,00	9,50	100,00	100,00	100,00	100,00	0,00	0,00	0,00	38,00	
						10,00	2,50	2,50	2,50	2,50	2,50				2,50	
						30,00	3,50	7,50	7,50	7,50	7,50				3,50	
						30,00	0,00	7,50	7,50	7,50	7,50					
						30,00	3,50	7,50	7,50	7,50	7,50				3,50	
PIFC																
<b>.5.3</b>																
						33,00	11,55	33,00	33,00	33,00	33,00	19,80	0,00	19,80	6,60	
						100,00	35,00	100,00	100,00	100,00	100,00	60,00	0,00	60,00	20,00	
						60,00	30,00	15,00	15,00	15,00	15,00	15,00		15,00		
						40,00	5,00	10,00	10,00	10,00	10,00				5,00	

III						100,00	29,82	100,00	100,00	100,00	100,00	24,15	26,85	30,63	36,99
Dfid, UNDP UNDP															
						5,00	1,06	5,00	5,00	5,00	5,00	0,47	0,63	0,78	1,72
1.						100,00	21,25	100,00	100,00	100,00	100,00	9,38	12,50	15,63	34,38
.1.1						50,00	21,25	50,00	50,00	50,00	50,00	9,38	12,50	15,63	34,38
						100,00	42,50	100,00	100,00	100,00	100,00	18,75	25,00	31,25	68,75
				2006.	31.12.06	20,00	1,25	5,00	5,00	5,00	5,00				1,25
				2007.		20,00	20,00				20,00				20,00
				2006.		20,00	10,00	5,00	5,00	5,00	5,00	2,50	2,50	2,50	2,50
				2007.		20,00	6,25	5,00	5,00	5,00	5,00		1,25	2,50	2,50
				2010.		20,00	5,00	5,00	5,00	5,00	5,00	1,25	1,25	1,25	1,25
.1.2						50,00	0,00	50,00	50,00	50,00	50,00	0,00	0,00	0,00	0,00

					100,00	0,00	100,00	100,00	100,00	100,00	0,00	0,00	0,00	0,00	
		/	2007.		10,00	0,00	2,50	2,50	2,50	2,50					/
		CM	2007.		10,00	0,00	2,50	2,50	2,50	2,50					
			2007.		10,00	0,00	2,50	2,50	2,50	2,50					
			2007.		10,00	0,00	2,50	2,50	2,50	2,50					
			2008.		30,00	0,00	7,50	7,50	7,50	7,50					
			2008.		30,00	0,00	7,50	7,50	7,50	7,50					
					5,00	1,72	5,00	5,00	5,00	5,00	1,95	1,70	1,77	1,47	
<b>LJP 2.</b>					100,00	34,40	100,00	100,00	100,00	100,00	38,96	34,00	35,32	29,32	
<b>LJP.2.1</b>					40,00	9,44	40,00	40,00	40,00	40,00	14,00	9,04	7,36	7,36	
					100,00	23,60	100,00	100,00	100,00	100,00	35,00	22,60	18,40	18,40	
		/	2007.		15,00	0,00	3,75	3,75	3,75	3,75					: ) (
		CM													) (
															2008 : .1
															/ /

			2007.			25,00	13,60	6,25	6,25	6,25	6,25	6,25	3,15	2,10	2,10	52/06, 2008. UNDP (I 30%)		
			2007.			30,00	0,00	7,50	7,50	7,50	7,50							( )
			2007.			30,00	10,00	7,50	7,50	7,50	7,50	2,50	2,50	2,50	2,50			(30%): UNDP- CSTP ( )
.2.2																		
						30,00	9,96	30,00	30,00	30,00	30,00	9,96	9,96	9,96	9,96			
						100,00	33,20	100,00	100,00	100,00	100,00	33,20	33,20	33,20	33,20			
			2007.			100,00	33,20	25,00	25,00	25,00	25,00	8,30	8,30	8,30	8,30	1.1.3 2008 : ( / 2006), ( 30%).		
.2.3																		
						30,00	15,00	30,00	30,00	30,00	30,00	15,00	15,00	18,00	12,00			
						100,00	50,00	100,00	100,00	100,00	100,00	50,00	50,00	60,00	40,00			

	/	2007.			10,00	0,00	2,50	2,50	2,50	2,50					
	/	2007.			10,00	0,00	2,50	2,50	2,50	2,50					
/	/	2007.	;	/	10,00	2,50	2,50	2,50	2,50	2,50		2,50			HRMIS
/	/	2007.		;	10,00	10,00	2,50	2,50	2,50	2,50	2,50	2,50	2,50	2,50	2007 - 50%, 2008 - (2008). 12-2007 01-01-2005 31-2008/
( / - )	/	2007.		20% (= 5%)	20,00	10,00	5,00	5,00	5,00	5,00	2,50	2,50	2,50	2,50	TEMPUS, CSTP, / )
( )	/	2007.		( )	10,00	10,00	2,50	2,50	2,50	2,50	2,50	2,50	2,50	2,50	2007. - NSG /DfID. SEPARB ( ) 2008 - .51/2006),
				1 "	10,00	6,25	2,50	2,50	2,50	2,50	1,25	2,50	2,50		2007 - NSG/DfID SEPARB ( ) 11 2008 :

		/	2007.-2009. ( )		20% (= 5% )	20,00	11,25	5,00	5,00	5,00	5,00	3,75	2,50	2,50	2,50	2007, (CSTP i TEMPUS), (LOK ), NSG/DfID - "
						5,00	2,50	5,00	5,00	5,00	5,00	2,50	2,50	2,50	2,50	
<b>3.</b>						100,00	50,00	100,00	100,00	100,00	100,00	50,00	50,00	50,00	50,00	
<b>.3.1</b>						100,00	50,00	100,00	100,00	100,00	100,00	50,00	50,00	50,00	50,00	
						100,00	50,00	100,00	100,00	100,00	100,00	50,00	50,00	50,00	50,00	
		/	2006.		software	100,00	50,00	25,00	25,00	25,00	25,00	12,50	12,50	12,50	12,50	- HRMIS  I 2008 :  2007. HRMIS 2008.  / 27
						10,00	0,73	10,00	10,00	10,00	10,00	0,20	0,40	1,50	0,80	
<b>4.</b>						100,00	7,25	100,00	100,00	100,00	100,00	2,00	4,00	15,00	8,00	
<b>.4.1</b>						20,00	4,25	20,00	20,00	20,00	20,00	2,00	4,00	3,00	8,00	
						100,00	21,25	100,00	100,00	100,00	100,00	10,00	20,00	15,00	40,00	
1.	/	/	2006.			10,00	0,00	2,50	2,50	2,50	2,50					CSTP UNDP ( ) " " " UNDP / NSG-DfID " / DfID 5 , UNDP



	/	2006.-2007.		( )	10,00	5,00	2,50	2,50	2,50	2,50	1,25	1,25	1,25	1,25	2008	CSTP	.I
				90%	20,00	6,25	5,00	5,00	5,00	5,00	1,25	2,50	1,25	1,25		CSTP	UNDPa
/	CM	2007.			10,00	0,00	2,50	2,50	2,50	2,50							
	/ -	2007.			10,00	2,50	2,50	2,50	2,50	2,50		1,25	1,25				.I 2008:
																UNDP (	10% )
	/	2007.-2008.			10,00	2,50	2,50	2,50	2,50	2,50				2,50			: (.25
					10,00	2,50	2,50	2,50	2,50	2,50				2,50			),
																	2008
	/	2008.			20,00	2,50	5,00	5,00	5,00	5,00				2,50			2007 ( ),
																	06.11.2006
																	I 2008 :
																	01,1-05-001220
																	2008. :
<b>.4.2</b>	/				40,00	0,00	40,00	40,00	40,00	40,00	0,00	0,00	0,00	0,00			
					100,00	0,00	100,00	100,00	100,00	100,00	0,00	0,00	0,00	0,00			
/		2007.			10,00	0,00	2,50	2,50	2,50	2,50							
	/	2007.			20,00	0,00	5,00	5,00	5,00	5,00							
:	/ -	2008.			20,00	0,00	5,00	5,00	5,00	5,00							
( )	/ ,	2008.			50,00	0,00	12,50	12,50	12,50	12,50							( 2007   2008
	/ ,	2008.															:01-014-023089
<b>.4.3</b>	/				40,00	3,00	40,00	40,00	40,00	40,00	0,00	0,00	12,00	0,00			

						100,00	7,50	100,00	100,00	100,00	100,00	0,00	0,00	30,00	0,00	
/		/	2007.	30.06.07		10,00	1,25	2,50	2,50	2,50	2,50			1,25		NSG/ DfID
		/	2007.	31.12.07	5	50,00	6,25	12,50	12,50	12,50	12,50			6,25		NSG/ DfID
		/	2007.	31.12.07		20,00	0,00	5,00	5,00	5,00	5,00					
			2008.	31.12.08		20,00	0,00	5,00	5,00	5,00	5,00					
<b>5.</b>						15,00	5,27	15,00	15,00	15,00	15,00	4,73	5,03	5,33	6,00	
«	» -					100,00	35,13	100,00	100,00	100,00	100,00	31,50	33,50	35,50	40,00	
<b>.5.1</b>						10,00	4,00	10,00	10,00	10,00	10,00	4,00	3,00	3,00	6,00	
						100,00	40,00	100,00	100,00	100,00	100,00	40,00	30,00	30,00	60,00	
1.		/	2008.	31.12.07	/	10,00	2,50	2,50	2,50	2,50	2,50			2,50	2008	:
						10,00	2,50	2,50	2,50	2,50	2,50			2,50		:
																( 4. ),

2.		/	2007.	30.06.07		20,00	0,00	5,00	5,00	5,00	5,00						DfID/NSG" , UNDP 1. I 2008 : ) - ( /
		/	2007.			15,00	0,00	3,75	3,75	3,75	3,75						UNDP DfID/NSG" " 1.
3.		/	2006.			15,00	12,50	3,75	3,75	3,75	3,75	3,75	2,50	2,50	3,75		UNDP " " : ) ( ) - ( ) - (newsletter)
		« »	2006.		online.	15,00	10,00	3,75	3,75	3,75	3,75	2,50	2,50	2,50	2,50		- "on-line" HRMIS.
		/	2007.			15,00	12,50	3,75	3,75	3,75	3,75	3,75	2,50	2,50	3,75		I 2008 :
<b>.5.2</b>																	
						10,00	3,38	10,00	10,00	10,00	10,00	2,00	3,00	5,50	3,00		
						100,00	33,75	100,00	100,00	100,00	100,00	20,00	30,00	55,00	30,00		
		/	2007.		/	20,00	10,00	5,00	5,00	5,00	5,00	2,50	2,50	2,50	2,50		a " " - UNDP

	( )		2007.			30,00	0,00	7,50	7,50	7,50	7,50							, UNDP i DfID/NSG " 2.
			2007.		;	20,00	16,25	5,00	5,00	5,00	5,00	2,50	5,00	3,75	5,00			UNDP " / : "
	on-line	/	2008.		online	30,00	7,50	7,50	7,50	7,50	7,50			7,50				- 2005 : HRMIS
<b>.5.3</b>						10,00	10,00	10,00	10,00	10,00	10,00	10,00	10,00	10,00	10,00			
						100,00	100,00	100,00	100,00	100,00	100,00	100,00	100,00	100,00	100,00			
	/	/	2007.			100,00	100,00	25,00	25,00	25,00	25,00	25,00	25,00	25,00	25,00			: / / UNDP " " /
		CM																
<b>.5.4</b>						20,00	3,25	20,00	20,00	20,00	20,00	2,00	3,00	3,00	5,00			
						100,00	16,25	100,00	100,00	100,00	100,00	10,00	15,00	15,00	25,00			
1.	/	/	2006.			10,00	0,00	2,50	2,50	2,50	2,50							, UNDP DfID/NSG " 1. " UNDP
		CM	2007.		2	20,00	0,00	5,00	5,00	5,00	5,00							, UNDP DfID/NSG " 1.
			2007.			10,00	0,00	2,50	2,50	2,50	2,50							, UNDP DfID/NSG " 1.

	/		"Shortlisting- ( )	5,00	0,00	1,25	1,25	1,25	1,25					, UNDP DfID/NSG - " 1.
		2007.		10,00	2,50	2,50	2,50	2,50	2,50				2,50	DfID/NSG , UNDP
	/	2007.	/	10,00	2,50	2,50	2,50	2,50	2,50				2,50	DfID/NSG. , UNDP !
2.	( )	/	2007. ;	10,00	5,00	2,50	2,50	2,50	2,50	1,25	1,25	1,25	1,25	- UNDP " " , UNDP i DfID/NSG.
			90% 2008.	15,00	6,25	3,75	3,75	3,75	3,75	1,25	2,50	2,50		- : (TEMPUS). , UNDP i DfID/NSG - .I 2008 :
				10,00	0,00	2,50	2,50	2,50	2,50					e , UNDP " DfID/NSG- "
<b>.5.5</b>				10,00	3,75	10,00	10,00	10,00	10,00	4,00	4,00	3,00	4,00	
				100,00	37,50	100,00	100,00	100,00	100,00	40,00	40,00	30,00	40,00	
1.		/	2008.	10,00	0,00	2,50	2,50	2,50	2,50					, UNDP " DfID/NSG - " 3.
				20,00	20,00	5,00	5,00	5,00	5,00	5,00	5,00	5,00	5,00	/ / - ( , , ) ( , ).
				20,00	0,00	5,00	5,00	5,00	5,00					, UNDP " DfID/NSG - " 3.
			09, 10 (5% )	10,00	0,00	2,50	2,50	2,50	2,50					, UNDP " DfID/NSG - " 3.

			2008.			20,00	0,00	5,00	5,00	5,00	5,00					UNDP HRMIS-a	DfID/NSG -" 3. /	
2.		/	2007.			20,00	17,50	5,00	5,00	5,00	5,00	5,00	5,00	2,50	5,00		/	:
<b>.56</b>																		
						100,00	0,00	100,00	100,00	100,00	100,00	0,00	0,00	0,00	0,00			
/		/	2007.			20,00	0,00	5,00	5,00	5,00	5,00					e	UNDP "	DfID/NSG -" 3. /
		CM				20,00	0,00	5,00	5,00	5,00	5,00					e	UNDP "	DfID/NSG -" 3. /
						30,00	0,00	7,50	7,50	7,50	7,50					e	UNDP "	DfID/NSG -" 3. /
						30,00	0,00	7,50	7,50	7,50	7,50					e	UNDP "	DfID/NSG -" 3. /
<b>.57</b>																		
						100,00	32,50	100,00	100,00	100,00	100,00	35,00	35,00	30,00	30,00			

1.		/	2007.			30,00	16,25	7,50	7,50	7,50	7,50	5,00	3,75	3,75	3,75	OHR-32. /
2.		/	2007.			20,00	6,25	5,00	5,00	5,00	5,00	1,25	2,50	1,25	1,25	, UNDP i Dfid/NSG.
																I 2008: 51/07).
3.		/	2007.-2008.			10,00	0,00	2,50	2,50	2,50	2,50					, UNDP Dfid/NSG "
						20,00	0,00	5,00	5,00	5,00	5,00					, UNDP Dfid/NSG " HRMIS-
	) (					20,00	10,00	5,00	5,00	5,00	5,00	2,50	2,50	2,50	2,50	Dfid/NSG: " , UNDP i ( ) . ( ) .
<b>.5.8</b>						20,00	7,50	20,00	20,00	20,00	20,00	6,00	7,00	8,00	9,00	
						100,00	37,50	100,00	100,00	100,00	100,00	30,00	35,00	40,00	45,00	
1.		/	2007.		/	10,00	0,00	2,50	2,50	2,50	2,50					, UNDP Dfid/NSG "
			2007.		/	10,00	0,00	2,50	2,50	2,50	2,50					, UNDP Dfid/NSG "
			2007.		( ); ( )	15,00	0,00	3,75	3,75	3,75	3,75					, UNDP Dfid/NSG "

			2006.			15,00	15,00	3,75	3,75	3,75	3,75	3,75	3,75	3,75	
2.		/	2007.			10,00	7,50	2,50	2,50	2,50	2,50	1,25	1,25	2,50	2,50
			2007.			10,00	2,50	2,50	2,50	2,50	2,50		1,25		1,25
			2008.			5,00	5,00	1,25	1,25	1,25	1,25	1,25	1,25	1,25	1,25
			2007.			5,00	5,00	1,25	1,25	1,25	1,25	1,25	1,25	1,25	1,25
			2007.			5,00	2,50	1,25	1,25	1,25	1,25			1,25	1,25
			2008.			5,00	0,00	1,25	1,25	1,25	1,25				
3.		/	2007.			10,00	0,00	2,50	2,50	2,50	2,50				
						10,00	1,34	10,00	10,00	10,00	10,00	1,20	0,80	0,96	2,40
<b>6.</b>						100,00	13,43	100,00	100,00	100,00	100,00	12,04	8,04	9,60	24,04
<b>.6.1</b>						60,00	6,39	60,00	60,00	60,00	60,00	3,00	3,00	4,56	15,00
						100,00	10,65	100,00	100,00	100,00	100,00	5,00	5,00	7,60	25,00



1.	/	/	2006.			5,00	1,90	1,25	1,25	1,25	1,25			0,65	1,25	2007 -
	2006.															2008 : :02-052020503. / 1 -2007/08.
	/	/	2006.			5,00	2,50	1,25	1,25	1,25	1,25				2,50	2007
	-	-	2006.			5,00	0,00	1,25	1,25	1,25	1,25					!
	( )	( )	2006.			10,00	6,25	2,50	2,50	2,50	2,50	1,25	1,25	1,25	2,50	! - UNDP / ; " 2007 "
	/	/	2006.			10,00	0,00	2,50	2,50	2,50	2,50					!
2007.	o	2007.			5,00	0,00	1,25	1,25	1,25	1,25					/ 1 -2007/08.	
2.		/	2007.		1.	5,00	0,00	1,25	1,25	1,25	1,25					!
			2008.		2 2 ;	10,00	0,00	2,50	2,50	2,50	2,50					! /
			2008.			10,00	0,00	2,50	2,50	2,50	2,50					! /
			2008.		/	5,00	0,00	1,25	1,25	1,25	1,25					! /

			2008.			10,00	0,00	2,50	2,50	2,50	2,50				!	/
				( ; )		10,00	0,00	2,50	2,50	2,50	2,50				!	/
			2009.		50%	10,00	0,00	2,50	2,50	2,50	2,50				!	/
<b>.6.2</b>																
						40,00	7,04	40,00	40,00	40,00	40,00	9,04	5,04	5,04	9,04	
						100,00	17,60	100,00	100,00	100,00	100,00	22,60	12,60	12,60	22,60	
1.		/	2007.			5,00	0,00	1,25	1,25	1,25	1,25					-
						15,00	3,75	3,75	3,75	3,75	3,75			3,75	:	.( : 6 ,1 30 60 / )
	/					10,00	0,00	2,50	2,50	2,50	2,50				!	
				/		5,00	1,25	1,25	1,25	1,25	1,25			1,25	2007 -	!!
	/					5,00	2,60	1,25	1,25	1,25	1,25	0,65	0,65	0,65	0,65	( : 6 6 )
2.		/	2006.			20,00	10,00	5,00	5,00	5,00	5,00	5,00	2,50	2,50		: .! 2008: / :

	( )		2007.	) (	20,00	0,00	5,00	5,00	5,00	5,00					!
			2007.		10,00	0,00	2,50	2,50	2,50	2,50					! (
	/														)
	/		2008.		10,00	0,00	2,50	2,50	2,50	2,50					!
					15,00	7,05	15,00	15,00	15,00	15,00	4,35	6,15	5,85	11,85	
<b>7.</b>					100,00	47,00	100,00	100,00	100,00	100,00	29,00	41,00	39,00	79,00	
<b>.7.1</b>					60,00	33,00	60,00	60,00	60,00	60,00	21,00	27,00	24,00	60,00	
					100,00	55,00	100,00	100,00	100,00	100,00	35,00	45,00	40,00	100,00	
	/ ,		2007.	90%	30,00	18,75	7,50	7,50	7,50	7,50	3,75	3,75	3,75	7,50	/
			2008.	90%	30,00	18,75	7,50	7,50	7,50	7,50	3,75	3,75	3,75	7,50	2007 (CSTP : 2007   2008 ,   2008: :01.1-05001220/08 14.01.2008, 2008. : 2008. 2006- )
			2007.		20,00	7,50	5,00	5,00	5,00	5,00		1,25	1,25	5,00	: 2007. 1, 2007   2008 :
			2007.		20,00	10,00	5,00	5,00	5,00	5,00	1,25	2,50	1,25	5,00	: " 2008 : " ;
			2007.		20,00	10,00	5,00	5,00	5,00	5,00	1,25	2,50	1,25	5,00	( ). /
<b>.7.2</b>					20,00	6,00	20,00	20,00	20,00	20,00	6,00	6,00	7,00	5,00	
					100,00	30,00	100,00	100,00	100,00	100,00	30,00	30,00	35,00	25,00	

1.		/	2006.			10,00	8,75	2,50	2,50	2,50	2,50	2,50	2,50	2,50	1,25	: - ) , . II 2008 - 2008-2010.	
	(3% )	CM	2007.		3% ( )	20,00	1,25	5,00	5,00	5,00	5,00			1,25		: ( ) 0,5 %	
		/	2006. - 2007.		" "	10,00	10,00	2,50	2,50	2,50	2,50	2,50	2,50	2,50	2,50		2007- 11 2008: -
	/	/	2007.			10,00	0,00	2,50	2,50	2,50	2,50						!
2.	( ) /	CM /	2007.			20,00	10,00	5,00	5,00	5,00	5,00	2,50	2,50	2,50	2,50	!	2008 - . II 2008 -
			2008.		( , , )	30,00	0,00	7,50	7,50	7,50	7,50						/
<b>.7.3</b>						20,00	8,00	20,00	20,00	20,00	20,00	2,00	8,00	8,00	14,00		
						100,00	40,00	100,00	100,00	100,00	100,00	10,00	40,00	40,00	70,00		
	/		2007.		90%	60,00	30,00	15,00	15,00	15,00	15,00		7,50	7,50	15,00	2007: 1, 2008: -	
	/ )	/				40,00	10,00	10,00	10,00	10,00	10,00	2,50	2,50	2,50	2,50	( European integration training). ECDL -	
<b>8.</b>						15,00	2,63	15,00	15,00	15,00	15,00	3,00	1,50	3,00	3,00		
						100,00	17,50	100,00	100,00	100,00	100,00	20,00	10,00	20,00	20,00		

EMSAC- ( , DfID),																
8.1.						100,00	17,50	100,00	100,00	100,00	100,00	20,00	10,00	20,00	20,00	
						100,00	17,50	100,00	100,00	100,00	100,00	20,00	10,00	20,00	20,00	
		/	2006.			10,00	10,00	2,50	2,50	2,50	2,50	2,50	2,50	2,50	2,50	
		CM														DfID PwC (FSWG- ) "Support for the Determination of the Paz and Grading System at State Level CNTR 05 6419 " 2005. 2007. " 2007-2010".
						10,00	0,00	2,50	2,50	2,50	2,50					
			2007.			10,00	0,00	2,50	2,50	2,50	2,50					
		CM	2007.			20,00	0,00	5,00	5,00	5,00	5,00					
		cost-benefit				10,00	0,00	2,50	2,50	2,50	2,50					!
			2008.			20,00	0,00	5,00	5,00	5,00	5,00					!

		CM	2009./2010.			20,00	7,50	5,00	5,00	5,00	5,00	2,50		2,50	2,50	II	2008 -	-	
																	I	2008 -	-
																		(	01. 2008. 118/07)
																		-	2007: -
																			01. 2006
																			68/04,15/06,7/08) -
																		(	)
						10,00	5,28	10,00	10,00	10,00	10,00	4,00	5,80	5,80	5,50				
						100,00	52,75	100,00	100,00	100,00	100,00	40,00	58,00	58,00	55,00				
						40,00	40,00	40,00	40,00	40,00	40,00	40,00	40,00	40,00	40,00				
						100,00	100,00	100,00	100,00	100,00	100,00	100,00	100,00	100,00	100,00				
		/	2007.			100,00	100,00	25,00	25,00	25,00	25,00	25,00	25,00	25,00	25,00				:
																		"	:
																		"(	" 20/03), :
																			"(
																			72/04), :
																			"
																			"/
																			,"
						30,00	11,25	30,00	30,00	30,00	30,00	0,00	15,00	15,00	15,00				
						100,00	37,50	100,00	100,00	100,00	100,00	0,00	50,00	50,00	50,00				
		/	2007.			100,00	37,50	25,00	25,00	25,00	25,00		12,50	12,50	12,50				2007:
																			1/
																			2008 :-
																			"
						30,00	1,50	30,00	30,00	30,00	30,00	0,00	3,00	3,00	0,00				
						100,00	5,00	100,00	100,00	100,00	100,00	0,00	10,00	10,00	0,00				

			2006.	31.12.07	1 4	40,00	0,00	10,00	10,00	10,00	10,00					2007
			2007.	30.06.07		40,00	0,00	10,00	10,00	10,00	10,00					!
			2006.	30.06.08	( 30.06.2008. -2007.)	20,00	5,00	5,00	5,00	5,00	5,00		2,50	2,50		2008: -
						5,00	1,06	5,00	5,00	5,00	5,00	0,75	0,75	2,00	0,75	
<b>10.</b>						100,00	21,25	100,00	100,00	100,00	100,00	15,00	15,00	40,00	15,00	
						100,00	21,25	100,00	100,00	100,00	100,00	15,00	15,00	40,00	15,00	
						100,00	21,25	100,00	100,00	100,00	100,00	15,00	15,00	40,00	15,00	
		/	2008.		( )	50,00	6,25	12,50	12,50	12,50	12,50			6,25		2008: "
		/	2008.		08, 09, 10 (10% )	30,00	0,00	7,50	7,50	7,50	7,50					!
		/	2006.		( );	20,00	15,00	5,00	5,00	5,00	5,00	3,75	3,75	3,75	3,75	/
						5,00	1,19	5,00	5,00	5,00	5,00	1,00	1,60	1,15	1,00	
<b>11.</b>						100,00	23,75	100,00	100,00	100,00	100,00	20,00	32,00	23,00	20,00	
cquis																
<b>.11.1</b>						60,00	3,75	60,00	60,00	60,00	60,00	0,00	12,00	3,00	0,00	
						100,00	6,25	100,00	100,00	100,00	100,00	0,00	20,00	5,00	0,00	
		CM	2008.			10,00	3,75	2,50	2,50	2,50	2,50		2,50	1,25		2007: 2008 :

																		(
																		461/2005 01-34-8-94/08 08.02.2008).
	/					20,00	2,50	5,00	5,00	5,00	5,00		2,50					2008 :
	/	2008.	;			70,00	0,00	17,50	17,50	17,50	17,50							1 /
.11.2	cquis					40,00	20,00	40,00	40,00	40,00	40,00	20,00	20,00	20,00	20,00			
						100,00	50,00	100,00	100,00	100,00	100,00	50,00	50,00	50,00	50,00			
cquis	acquis communautaire-a.	CM	2008.			100,00	50,00	25,00	25,00	25,00	25,00	12,50	12,50	12,50	12,50			/



								BIH	FBIH	RS	BD BiH	BIH	FBIH	RS	BD BiH	
IV								100,00	100,00	100,00	100,00	14,24	13,36	20,63	20,28	
IV						100,00	18,87	100,00	100,00	100,00	100,00	6,00	6,00	6,00	6,00	
.1.						100,00	6,00	100,00	100,00	100,00	100,00	6,00	6,00	6,00	6,00	
.1.						100,00	6,00	100,00	100,00	100,00	100,00	6,00	6,00	6,00	6,00	
( 'one-stop-shop' );						100,00	6,00	100,00	100,00	100,00	100,00	6,00	6,00	6,00	6,00	
						100,00	6,00	100,00	100,00	100,00	100,00	6,00	6,00	6,00	6,00	
				2007.	30.06.07	10,00	6,00	2,50	2,50	2,50	2,50	1,50	1,50	1,50	1,50	60%
				2007.	31.12.07	30,00	0,00	7,50	7,50	7,50	7,50					27.07.2007; .550/07 011290/07 08.06.2007; .01-014- .172/07 20.09.2007.; 04/1-012-1044/07 21.06.2007.
				2007.	30.06.08	20,00	0,00	5,00	5,00	5,00	5,00					
				2008.		40,00	0,00	10,00	10,00	10,00	10,00					
.2.						20,00	3,40	20,00	20,00	20,00	20,00	1,80	1,80	0,20	3,80	
.2.						100,00	17,00	100,00	100,00	100,00	100,00	9,00	9,00	1,00	19,00	

2.1																		
						20,00	1,00	20,00	20,00	20,00	20,00	1,00	1,00	1,00	1,00			
						100,00	5,00	100,00	100,00	100,00	100,00	5,00	5,00	5,00	5,00			
		C	2007.	30.06.07		10,00	5,00	2,50	2,50	2,50	2,50	1,25	1,25	1,25	1,25			
			2007.	31.12.07		10,00	0,00	2,50	2,50	2,50	2,50							
			2007.	31.12.07		20,00	0,00	5,00	5,00	5,00	5,00							
			2007.	30.06.08		20,00	0,00	5,00	5,00	5,00	5,00							
			2008.	30.06.08		20,00	0,00	5,00	5,00	5,00	5,00							
			2008.			20,00	0,00	5,00	5,00	5,00	5,00							
			50% : .550/07 27.07.2007; .01-014- 011290/07 08.06.2007; .172/07 20.09.2007.; 04/1-012-1044/07 21.06.2007.															
			2.2															
						10,00	0,00	10,00	10,00	10,00	10,00	0,00	0,00	0,00	0,00			
						100,00	0,00	100,00	100,00	100,00	100,00	0,00	0,00	0,00	0,00			

			2007.	31.12.07		100,00	0,00	25,00	25,00	25,00	25,00					
<b>.23</b>																
<p>10,00 0,00 10,00 10,00 10,00 10,00 0,00 0,00 0,00 0,00</p>																
<p>100,00 0,00 100,00 100,00 100,00 100,00 0,00 0,00 0,00 0,00</p>																
			2007.	31.12.07		60,00	0,00	15,00	15,00	15,00	15,00					
					50%	40,00	0,00	10,00	10,00	10,00	10,00					
<b>.24</b>																
<p>15,00 0,00 20,00 20,00 20,00 15,00 0,00 0,00 0,00 0,00</p>																
<p>100,00 0,00 100,00 100,00 100,00 100,00 0,00 0,00 0,00 0,00</p>																

			2007.	31.12.07		100,00	0,00	25,00	25,00	25,00	25,00					
<b>.2.5</b>																
						15,00	0,00	20,00	20,00	20,00	15,00	0,00	0,00	0,00	0,00	
						100,00	0,00	100,00	100,00	100,00	100,00	0,00	0,00	0,00	0,00	
1.			2007.	31.12.07		40,00	0,00	10,00	10,00	10,00	10,00					
2.			2007.	30.06.07		60,00	0,00	15,00	15,00	15,00	15,00					
<b>.2.6</b>																
						10,00	10,00				10,00				10,00	
						100,00	100,00				100,00				100,00	
			2006.	31.12.06		100,00	100,00				100,00				100,00	
<b>.2.7</b>																
						10,00	0,00	10,00	10,00	10,00	10,00	0,00	0,00	0,00	0,00	
						100,00	0,00	100,00	100,00	100,00	100,00	0,00	0,00	0,00	0,00	

8/07),  
" . 10/07).

			2007.	31.12.07		100,00	0,00	25,00	25,00	25,00	25,00					
<b>.2.8</b>																
10,00 6,00 10,00 10,00 10,00 10,00 8,00 8,00 0,00 8,00																
100,00 60,00 100,00 100,00 100,00 100,00 80,00 80,00 0,00 80,00																
			2007.	31.12.07		100,00	60,00	25,00	25,00	25,00	25,00	20,00	20,00		20,00	80% " .29/02, 12/04 88/07), " .3/00, 5/00, 9/02, 8/03, 8/04, 25/08, 8/07 48/99) (" .02/98 2008 2007 2008
20,00 1,84 20,00 20,00 20,00 20,00 0,40 0,40 6,16 0,40																
<b>.3.</b>																
100,00 9,20 100,00 100,00 100,00 100,00 2,00 2,00 30,80 2,00																
<b>.3.1</b>																
60,00 4,50 60,00 60,00 60,00 60,00 0,00 0,00 18,00 0,00																
100,00 7,50 100,00 100,00 100,00 100,00 0,00 0,00 30,00 0,00																
1.			2007.	31.12.07		50,00	3,75	12,50	12,50	12,50	12,50			3,75		30% 01-1080/07 03.07.2007. ( .04/1-012-1035/07 21.06.2007. 2007. 2008

2.			2007.		( 30.06.08) - 10%	50,00	3,75	12,50	12,50	12,50	12,50			3,75		30%	01-1080/07 03.07.2007. ), ( .04/1-012-1035/07 21.06.2007. ).  2007 2008  2008
3.2																	
						40,00	4,70	40,00	40,00	40,00	40,00	2,00	2,00	12,80	2,00		
						100,00	11,75	100,00	100,00	100,00	100,00	5,00	5,00	32,00	5,00		
1.	( )	( )	2007.	31.12.07		20,00	1,50	5,00	5,00	5,00	5,00			1,50		30%	01-1080/07 03.07.2007. ), ( .04/1-012-1035/07 21.06.2007. ).  2007 2008  2008
		C	2007.	31.12.07		10,00	5,00	2,50	2,50	2,50	2,50	1,25	1,25	1,25	1,25	50%	.550/07 27.07.2007; .01-014-011290/07 08.06.2007;.172/07 20.09.2007;.04/1-012- 1044/07 21.06.2007.

	/	, ( ).	2008. ( 2008. )	31.12.08	/	30,00	2,25	7,50	7,50	7,50	7,50			2,25		30%  ( 01-1080/07 03.07.2007. ) ( .04/1-012-1035/07 21.06.2007. ).  2007 2008 ,  2008
2.		C	2007.	31.12.07		20,00	1,50	5,00	5,00	5,00	5,00			1,50		30%  ( 01-1080/07 03.07.2007. ) ( .04/1-012-1035/07 21.06.2007. ).  2007 2008 ,  2008
	:	, ( ).	2007.		( 2007- 2010, 5% )	20,00	1,50	5,00	5,00	5,00	5,00			1,50		30%  ( 01-1080/07 03.07.2007. ) ( .04/1-012-1035/07 21.06.2007. ).  2007 2008 ,  2008
						20,00	0,00	20,00	20,00	20,00	20,00	0,00	0,00	0,00	0,00	
.4.	( )					100,00	0,00	100,00	100,00	100,00	100,00	0,00	0,00	0,00	0,00	
.4.1																

CIPS						50,00	0,00	50,00	50,00	50,00	50,00	0,00	0,00	0,00	0,00	
						50,00	0,00	100,00	100,00	100,00	100,00	0,00	0,00	0,00	0,00	
			2008. – 2010.	31.12.08		50,00	0,00	12,50	12,50	12,50	12,50					
				31.12.10		50,00	0,00	12,50	12,50	12,50	12,50					
<b>4.2</b>																
-mail						50,00	0,00	50,00	50,00	50,00	50,00	0,00	0,00	0,00	0,00	
-mail-																
						100,00	0,00	100,00	100,00	100,00	100,00	0,00	0,00	0,00	0,00	
			2008. – 2010.	31.12.08		25,00	0,00	6,25	6,25	6,25	6,25					
				31.12.10		75,00	0,00	18,75	18,75	18,75	18,75					
						10,00	2,50	10,00	10,00	10,00	10,00	3,04	2,32	2,32	2,32	
<b>.5.</b>						100,00	25,00	100,00	100,00	100,00	100,00	30,40	23,20	23,20	23,20	
<b>.5.1</b>																
						40,00	5,80	40,00	40,00	40,00	40,00	11,20	4,00	4,00	4,00	
						100,00	14,50	100,00	100,00	100,00	100,00	28,00	10,00	10,00	10,00	



	( ) , ( ) ,	2007.	30.06.07		20,00	10,00	5,00	5,00	5,00	5,00	2,50	2,50	2,50	2,50	50% : .550/07 27.07.2007; .01-014- 011290/07 08.06.2007; .172/07 20.09.2007.; 04/1-012-1044/07 21.06.2007.
	;	2007.	31.12.07		30,00	2,25	7,50	7,50	7,50	7,50	2,25				30%
	( ) , ( ) ,	2007.	31.12.07		30,00	2,25	7,50	7,50	7,50	7,50	2,25				30%
	( . front-office- , .),	2007.	31.12.07		20,00	0,00	5,00	5,00	5,00	5,00					
<b>.5.2</b>															
					60,00	19,20	60,00	60,00	60,00	60,00	19,20	19,20	19,20	19,20	
					100,00	32,00	100,00	100,00	100,00	100,00	32,00	32,00	32,00	32,00	

1.			2008.			15,00	4,50	3,75	3,75	3,75	3,75	1,13	1,13	1,13	1,13	30%.
		/		31.12.09		15,00	4,50	3,75	3,75	3,75	3,75	1,13	1,13	1,13	1,13	30%.
	(case study)			31.12.10	75%	60,00	18,00	15,00	15,00	15,00	15,00	4,50	4,50	4,50	4,50	30%
2.			2008.	31.12.08		10,00	5,00	2,50	2,50	2,50	2,50	1,25	1,25	1,25	1,25	50%
						10,00	4,05	10,00	10,00	10,00	10,00	4,17	3,68	3,85	4,51	
.6.						100,00	40,51	100,00	100,00	100,00	100,00	41,74	36,80	38,45	45,05	
.6.1						50,00	15,51	50,00	50,00	50,00	50,00	16,74	11,80	13,45	20,05	
						100,00	31,02	100,00	100,00	100,00	100,00	33,48	23,60	26,90	40,10	

	( )	2007.	31.12.07	33,00	7,43	8,25	8,25	8,25	8,25	1,65	1,65	2,48	1,65	30%	20%	
				33,00	6,60	8,25	8,25	8,25	8,25	2,47			4,13	30%		
				34,00	17,00	8,50	8,50	8,50	8,50	4,25	4,25	4,25	4,25	50%		
<b>.6.2</b>																
				50,00	25,00	50,00	50,00	50,00	50,00	25,00	25,00	25,00	25,00			
				100,00	50,00	100,00	100,00	100,00	100,00	50,00	50,00	50,00	50,00			
2007.				100,00	50,00	25,00	25,00	25,00	25,00	12,50	12,50	12,50	12,50	50%		

															(, .16/02,62/02,38/03,42/04,49/06 20707) ( " . . " .39/03). (, .12/02, 19/02, 35/03, 4/04, 17/04, 26/04, 37/04, 48/05, 2/06) ( " . " . 20/039). ( " . " . 29/03, 23/04, 39/04, 54/04, 67/05 8/06) ( " . " . 72/04).	
						10,00	6,48	10,00	10,00	10,00	10,00	4,22	4,56	7,50	8,65	
<b>.7.</b>						100,00	64,75	100,00	100,00	100,00	100,00	42,22	45,56	75,00	86,54	
<b>.7.1</b>						100,00	64,75	100,00	100,00	100,00	100,00	42,22	45,56	75,00	86,54	
						100,00	64,75	100,00	100,00	100,00	100,00	42,22	45,56	75,00	86,54	
1.			2008.	30.06.08		20,00	12,00	5,00	5,00	5,00	5,00	3,00	3,00	3,00	3,00	60%
2.			2008.	30.06.08		20,00	15,00	5,00	5,00	5,00	5,00	2,50	2,50	5,00	5,00	50%. 19/07, .19/07, ( ( " . . " .35/05) ( .137. 144). .117-143. 4

	( )	2007.	30.06.07		10,00	6,50	2,50	2,50	2,50	2,50	1,00	0,50	2,50	2,50	40%. 100% 20%
	( , , )	2007.			10,00	5,75	2,50	2,50	2,50	2,50	1,25		2,13	2,38	50% (PC- 85%) " " .111/05). 95% ( : .01-014-010365/07 28.05.2007).
	/				20,00	10,50	5,00	5,00	5,00	5,00	0,50	3,00	3,00	4,00	80%, 10%. 60%, 2008 2007
3.	( )	2007.	31.12.07		10,00	5,00	2,50	2,50	2,50	2,50	1,25	1,25	1,25	1,25	50% : .550/07 27.07.2007; 011290/07 08.06.2007; .172/07 20.09.2007.; 04/1-012-1044/07 21.06.2007.
4.	( )	2006.	31.12.06		10,00	10,00				10,00				10,00	



<b>V</b>																
<b>V</b>																
						100,00	30,92	100,00	100,00	100,00	100,00	31,35	49,64	39,72	12,48	
<b>I:</b>																
						10,00	1,30	10,00	10,00	10,00	10,00	2,22	2,59	0,00	0,00	
<b>. 1.</b>						100,00	13,00	100,00	100,00	100,00	100,00	22,22	25,93	0,00	0,00	
<b>1.1.</b>						100,00	13,00	100,00	100,00	100,00	100,00	22,22	25,93	0,00	0,00	
						100,00	13,00	100,00	100,00	100,00	100,00	22,22	25,93	0,00	0,00	
				2007.	01.01.07	20,00	13,00	7,00	7,00		6,00	6,00	7,00			: . 666/07. : 2007,
				2007.												
						20,00	0,00	5,00	5,00	5,00	5,00					
						10,00	0,00	2,50	2,50	2,50	2,50					
					31.12.07	40,00	0,00	10,00	10,00	10,00	10,00					
					31.12.09	10,00	0,00	2,50	2,50	2,50	2,50					
<b>. 2.</b>						10,00	2,12	10,00	10,00	10,00	10,00	0,00	4,97	3,50	0,00	
						100,00	21,18	100,00	100,00	100,00	100,00	0,00	49,70	35,00	0,00	

<b>.2.1</b>						70,00	17,50	70,00	70,00	70,00	70,00	0,00	35,00	35,00	0,00	
						100,00	25,00	100,00	100,00	100,00	100,00	0,00	50,00	50,00	0,00	
1.		( )	2007.	31.12.07		10,00	5,00	2,50	2,50	2,50	2,50		2,50	2,50		: 27.9.2007 26. .666/07. : 03.04. 2008. 70.
				31.12.07		10,00	0,00	2,50	2,50	2,50	2,50					
				31.12.08		20,00	0,00	5,00	5,00	5,00	5,00					
2.			2007.	31.12.07		40,00	20,00	10,00	10,00	10,00	10,00		10,00	10,00		: 03.04. 2008. .666/07. : 70.
		( )	2007.	31.12.07		20,00	0,00	5,00	5,00	5,00	5,00					
<b>.2.2</b>						30,00	3,68	30,00	30,00	30,00	30,00	0,00	14,70	0,00	0,00	
						100,00	12,25	100,00	100,00	100,00	100,00	0,00	49,00	0,00	0,00	
				31.12.07	( )	100,00	12,25	25,00	25,00	25,00	25,00		12,25			: 2008.
<b>3.</b>						5,00	1,78	5,00	5,00	5,00	5,00	1,07	2,95	3,10	0,00	
<b>.3.1</b>						100,00	35,60	100,00	100,00	100,00	100,00	21,40	59,00	62,00	0,00	
<b>.3.1</b>						40,00	8,90	40,00	40,00	40,00	40,00	3,60	16,00	16,00	0,00	
						100,00	22,25	100,00	100,00	100,00	100,00	9,00	40,00	40,00	0,00	
1.		( )	2007.	31.12.07		20,00	0,00	5,00	5,00	5,00	5,00					
		( )	2007.													



				31.12.08	90%	30,00	0,25	7,50	7,50	7,50	7,50	0,25				2006. 2007. : 4	
	( )			31.12.08		10,00	0,00	2,50	2,50	2,50	2,50						
2.	/	( )		2007.	31.12.07	20,00	11,00	5,00	5,00	5,00	5,00	1,00	5,00	5,00		C : 21.02.2002. 25/03;3/06;14/07;28/07	
	/	( )			31.12.07	20,00	11,00	5,00	5,00	5,00	5,00	1,00	5,00	5,00		C : 25/03;3/06;14/07;28/07. 666/07.	
<b>.3.2</b>						40,00	22,20	40,00	40,00	40,00	40,00	12,80	38,00	38,00	0,00		
		Odgovorne institucije	Vremenski okvir			100,00	55,50	100,00	100,00	100,00	100,00	32,00	95,00	95,00	0,00		
			2007.	30.06.07		50,00	33,00	12,50	12,50	12,50	12,50	8,00	12,50	12,50		(2003.) : 35/04.	
						10,00	2,50	2,50	2,50	2,50	2,50		1,25	1,25			
						40,00	20,00	10,00	10,00	10,00	10,00		10,00	10,00			
<b>.3.3</b>						20,00	4,50	20,00	20,00	20,00	20,00	5,00	5,00	8,00	0,00		
						100,00	22,50	100,00	100,00	100,00	100,00	25,00	25,00	40,00	0,00		
	c		2007.	30.06.07		80,00	15,00	20,00	20,00	20,00	20,00	5,00	5,00	5,00		25/03.	
				30.06.07		20,00	7,50	5,00	5,00	5,00	5,00	1,25	1,25	5,00		(2006.) 25/03.	
<b>.4.</b>						10,00	3,80	10,00	10,00	10,00	10,00	3,43	10,00	8,29	0,00		
<b>.4.</b>						100,00	38,00	100,00	100,00	100,00	100,00	34,29	100,00	82,86	0,00		
<b>.4.</b>						100,00	38,00	100,00	100,00	100,00	100,00	34,29	100,00	82,86	0,00		

						100,00	38,00	100,00	100,00	100,00	100,00	34,29	100,00	82,86	0,00	
			2007.	30.06.07		40,00	23,00	10,00	10,00	10,00	10,00	6,00	10,00	7,00		: 6 9
				30.06.07		30,00	15,00	7,50	7,50	7,50	7,50		7,50	7,50		: (2002.)
				30.06.07		30,00	0,00				30,00					
.5.																
						100,00	25,75	100,00	100,00	100,00	100,00	34,00	37,00	32,00	0,00	
1.	/	( ) ;	2007. ;	30.06.07		30,00	22,50	7,50	7,50	7,50	7,50	7,50	7,50	7,50		: 666/07.
		/				30,00	0,00	7,50	7,50	7,50	7,50					
2.			2007. ;	30.06.07		10,00	1,75	2,50	2,50	2,50	2,50	0,50	1,25			: 2001. C 2007. 15.4.2008.
				31.12.07	/	20,00	0,50	5,00	5,00	5,00	5,00	0,50				: C 2007.
					( 31.12.2007).											
				30.06.07		10,00	1,00	2,50	2,50	2,50	2,50		0,50	0,50		: /
.6.																
/																

						100,00	0,00	100,00	100,00	100,00	100,00	0,00	0,00	0,00	0,00	
						100,00	0,00	100,00	100,00	100,00	100,00	0,00	0,00	0,00	0,00	
1.	/		2008.	01.01.08	(	20,00	0,00	5,00	5,00	5,00	5,00					: 2008.
2.	"	/	2008.	30.06.08		30,00	0,00	7,50	7,50	7,50	7,50					
3.		C	2008.	30.06.08		10,00	0,00	2,50	2,50	2,50	2,50					
4.			2010.	31.12.10		40,00	0,00	10,00	10,00	10,00	10,00					
						10,00	3,86	10,00	10,00	10,00	10,00	4,48	5,98	4,48	0,48	
<b>.7.</b>						100,00	38,55	100,00	100,00	100,00	100,00	44,80	59,80	44,80	4,80	
<b>.7.1</b>						30,00	8,55	30,00	30,00	30,00	30,00	4,80	19,80	4,80	4,80	
						100,00	28,50	100,00	100,00	100,00	100,00	16,00	66,00	16,00	16,00	
		/	2007.	31.12.07	90%	50,00	16,00	12,50	12,50	12,50	12,50	4,00	4,00	4,00	4,00	: 6 9
				31.12.07		50,00	12,50	12,50	12,50	12,50	12,50		12,50			: 13 16
																: 11 16
																: 2008
																: 666/07.
<b>.7.2</b>						40,00	7,50	40,00	40,00	40,00	40,00	10,00	10,00	10,00	0,00	

						100,00	18,75	100,00	100,00	100,00	100,00	25,00	25,00	25,00	0,00	
			2007.	30.06.07	50%	100,00	18,75	25,00	25,00	25,00	25,00	6,25	6,25	6,25		: C , 55/08 03/04-02-
<b>.7.3</b>						30,00	22,50	30,00	30,00	30,00	30,00	30,00	30,00	30,00	0,00	
						100,00	75,00	100,00	100,00	100,00	100,00	100,00	100,00	100,00	0,00	
		C	2008.	30.06.08	( / ) ( )	100,00	75,00	25,00	25,00	25,00	25,00	25,00	25,00	25,00		: A (2003.) : 34/04
						10,00	3,78	10,00	10,00	10,00	10,00	5,00	2,50	2,60	5,00	
<b>8.</b>						100,00	37,75	100,00	100,00	100,00	100,00	50,00	25,00	26,00	50,00	
						100,00	37,75	100,00	100,00	100,00	100,00	50,00	25,00	26,00	50,00	
						100,00	37,75	100,00	100,00	100,00	100,00	50,00	25,00	26,00	50,00	
1.		C		31.12.07	( / )	50,00	31,50	12,50	12,50	12,50	12,50	6,25	6,25	6,50	12,50	: 4 2006. 2007. : 4 2006. 2007. 2008. ( 2006. 2007. - ) : 3 A 2007. : 1 2006/2007. 2006.
2.																
3.		C			" a" )	50,00	6,25	12,50	12,50	12,50	12,50	6,25				: 2007. C "
						2,50	0,94	2,50	2,50	2,50	2,50	0,00	1,25	1,25	1,25	
<b>.9.</b>						100,00	37,50	100,00	100,00	100,00	100,00	0,00	50,00	50,00	50,00	
						100,00	37,50	100,00	100,00	100,00	100,00	0,00	50,00	50,00	50,00	
						100,00	37,50	100,00	100,00	100,00	100,00	0,00	50,00	50,00	50,00	

		C		31.12.06		100,00	37,50	25,00	25,00	25,00	25,00		12,50	12,50	12,50	:
	/															2008.
	/															2008.
O II: /																
. 10.																
100,00 43,25 100,00 100,00 100,00 100,00 61,00 41,00 71,00 0,00																
100,00 43,25 100,00 100,00 100,00 100,00 61,00 41,00 71,00 0,00																
						100,00	43,25	100,00	100,00	100,00	100,00	61,00	41,00	71,00	0,00	
			2007. ;	30.06.07		20,00	0,75	5,00	5,00	5,00	5,00	0,25	0,25	0,25		: C ; ; . :
	/			30.06.07	p	20,00	2,50	5,00	5,00	5,00	5,00			2,50		: ;
	/	C		30.06.07	( online).	40,00	30,00	10,00	10,00	10,00	10,00	10,00	10,00	10,00		: , , :
	( )			30.06.07		20,00	10,00	5,00	5,00	5,00	5,00	5,00		5,00		
. 11.																
100,00 100,00 100,00 100,00 100,00 100,00 100,00 100,00 100,00 100,00 100,00																
100,00 100,00 100,00 100,00 100,00 100,00 100,00 100,00 100,00 100,00 100,00																
100,00 100,00 100,00 100,00 100,00 100,00 100,00 100,00 100,00 100,00 100,00																

			2007.	31.12.07		40,00	40,00	10,00	10,00	10,00	10,00	10,00	10,00	10,00	
				31.12.07	90% clip	40,00	40,00	10,00	10,00	10,00	10,00	10,00	10,00	10,00	
				31.12.07	online (push service)	20,00	20,00	5,00	5,00	5,00	5,00	5,00	5,00	5,00	
						5,00	2,66	5,00	5,00	5,00	5,00	3,37	3,41	3,37	0,50
. 12.						100,00	53,25	100,00	100,00	100,00	100,00	67,40	68,20	67,40	10,00
						100,00	53,25	100,00	100,00	100,00	100,00	67,40	68,20	67,40	10,00
						100,00	53,25	100,00	100,00	100,00	100,00	67,40	68,20	67,40	10,00
				31.12.07	90%	10,00	2,00	2,50	2,50	2,50	2,50	0,60	0,80	0,60	C
				31.12.07		50,00	37,50	12,50	12,50	12,50	12,50	12,50	12,50	12,50	32/01),
				31.12.07		20,00	10,00	5,00	5,00	5,00	5,00	2,50	2,50	2,50	
				31.12.07		20,00	3,75	5,00	5,00	5,00	5,00	1,25	1,25	1,25	
						5,00	1,62	5,00	5,00	5,00	5,00	1,49	1,99	1,49	1,50
. 13.						100,00	32,35	100,00	100,00	100,00	100,00	29,80	39,80	29,80	30,00
						100,00	32,35	100,00	100,00	100,00	100,00	29,80	39,80	29,80	30,00
						100,00	32,35	100,00	100,00	100,00	100,00	29,80	39,80	29,80	30,00

1.			2007.	30.06.07	(100%).	30,00	20,00	7,50	7,50	7,50	7,50	5,00	5,00	5,00	5,00	
				30.06.07	/	10,00	1,80	2,50	2,50	2,50	2,50	0,60	0,60	0,60		38/00.
				30.06.07		10,00	4,30	2,50	2,50	2,50	2,50	0,60	0,60	0,60	2,50	44/07., : <a href="http://bdcentral.net">bdcentral.net</a>
2.		C	2007.	30.06.07	p	20,00	2,50	5,00	5,00	5,00	5,00		2,50			666/07.
				30.06.07		20,00	0,00	5,00	5,00	5,00	5,00					
				30.06.07		10,00	3,75	2,50	2,50	2,50	2,50	1,25	1,25	1,25		C
						5,00	1,40	5,00	5,00	5,00	5,00	1,84	1,80	1,69	0,25	
. 14.						100,00	27,90	100,00	100,00	100,00	100,00	36,80	36,00	33,80	5,00	
						100,00	27,90	100,00	100,00	100,00	100,00	36,80	36,00	33,80	5,00	
						100,00	27,90	100,00	100,00	100,00	100,00	36,80	36,00	33,80	5,00	
				31.12.07	2007.	40,00	0,00	10,00	10,00	10,00	10,00					
				2%												
		C	2007.	31.12.07		30,00	22,50	7,50	7,50	7,50	7,50	7,50	7,50	7,50		44/07.

						10,00	0,30	2,50	2,50	2,50	2,50	0,20		0,10					
						10,00	4,35	2,50	2,50	2,50	2,50	1,25	1,25	0,60	1,25				
						10,00	0,75	2,50	2,50	2,50	2,50	0,25	0,25	0,25			A		
						5,00	1,25	5,00	5,00	5,00	5,00	0,40	5,00	2,00	1,00				
						100,00	25,00	100,00	100,00	100,00	100,00	8,00	100,00	40,00	20,00				
						100,00	25,00	100,00	100,00	100,00	100,00	8,00	100,00	40,00	20,00				
						100,00	25,00	100,00	100,00	100,00	100,00	8,00	100,00	40,00	20,00				
1.			C	( ), 2007.	31.1.2.07	20,00	5,00	5,00	5,00	5,00	5,00		5,00						
2.			C		31.12.07	30,00	0,00	30,00											
					31.12.08	20,00	0,00	20,00											
3.			C		31.12.07	10,00	7,50	2,50	2,50	2,50	2,50	2,50	2,50		2,50				



	a ( )			31.12.07	online	20,00	12,50	5,00	5,00	5,00	5,00	2,50	5,00	5,00		DVD; CD FIPA, 2007.
						2,50	0,00	2,50	2,50	2,50	2,50	0,00	0,00	0,00	0,00	
<b>. 16.</b>						100,00	0,00	100,00	100,00	100,00	100,00	0,00	0,00	0,00	0,00	
						100,00	0,00	100,00	100,00	100,00	100,00	0,00	0,00	0,00	0,00	
1.				31.12.07		20,00	0,00	5,00	5,00	5,00	5,00					
				31.12.08	90%	30,00	0,00	7,50	7,50	7,50	7,50					
	c			31.12.08	c	30,00	0,00	7,50	7,50	7,50	7,50					
2.				31.12.08		20,00	0,00	5,00	5,00	5,00	5,00					
						2,50	0,48	2,50	2,50	2,50	2,50	0,80	0,80	0,30	0,00	
<b>. 17.</b>						100,00	19,00	100,00	100,00	100,00	100,00	32,00	32,00	12,00	0,00	
						100,00	19,00	100,00	100,00	100,00	100,00	32,00	32,00	12,00	0,00	
1.		C	2007.	31.12.07		10,00	0,00	2,50	2,50	2,50	2,50					
2.				31.12.07	90% ( )	20,00	0,75	5,00	5,00	5,00	5,00	0,25	0,25	0,25		A C

	( , ) ,			31.12.07	90%	20,00	0,75	5,00	5,00	5,00	5,00	0,25	0,25	0,25		: , : C
					31.12.07	90%	20,00	10,00	5,00	5,00	5,00	5,00	5,00	5,00		
		2008. ;		30.06.08	90%	20,00	0,00	5,00	5,00	5,00	5,00					
	-mail			30.06.08	( )	10,00	7,50	2,50	2,50	2,50	2,50	2,50	2,50	2,50		
					90%											

<b>VI</b>																
<b>VI</b>																
<b>1.</b>																
<b>.1.1</b>																
<b>acquis communautaire-a</b>																
acquis communautaire-a.																
100,00 43,90 100,00 100,00 100,00 100,00 40,80 40,00 48,80 46,00																
1.			2007.	30.06.07		5,00	0,40	1,25	1,25	1,25	1,25	0,20		0,20	cuje	
2.	communautaire	acquis	communautaire-a.	acquis	2007.	30.06.07	20,00	20,00	5,00	5,00	5,00	5,00	5,00	5,00	5,00	c, 14.11.2006. .91.
					2008.	30.06.07	20,00	1,00	5,00	5,00	5,00	5,00			1,00	
						31.12.08	20,00	1,00	5,00	5,00	5,00	5,00			1,00	
3.	communautaire	acquis	communautaire.	2007.	31.12.07	20,00	20,00	5,00	5,00	5,00	5,00	5,00	5,00	5,00	5,00	
					31.12.10	15,00	1,50	3,75	3,75	3,75	3,75			1,50	Acquis Communautaire.	
<b>.1.2</b>																
2004.																
20,00 6,00 20,00 20,00 20,00 20,00 0,60 3,00 4,00 15,00																
100,00 30,00 100,00 100,00 100,00 100,00 10,00 15,00 20,00 75,00																
1.				31.12.07		20,00	7,50	5,00	5,00	5,00	5,00	2,50			5,00	1 .01.1-02-003296/08-1 23.01.2008.

				31.12.10	10 08, 09, 5%.	15,00	3,75	3,75	3,75	3,75	3,75			3,75	1	. 01.1-02-003296/08
2.				31.12.10	90%	20,00	10,00	5,00	5,00	5,00	5,00		2,50	2,50	5,00	04/1-012- /032/06, 13.04.2006. . 01.1-02-003296/08 18.12.2006. 182. "
3.				31.12.10	90%	20,00	3,75	5,00	5,00	5,00	5,00		1,25		2,50	2006. " " " 2007. Stop Shop One
4.			2010.	31.12.10	90% (31.12.08=10%, 09=10%, 10=5%)	25,00	5,00	6,25	6,25	6,25	6,25			2,50	2,50	. 01.1-02-003296/08-1
<b>.1.3 software</b>																
software - software open source						20,00	6,85	20,00	20,00	20,00	20,00	5,00	5,00	5,00	12,40	
source software-						100,00	34,25	100,00	100,00	100,00	100,00	25,00	25,00	25,00	62,00	
1.			2007.	31.12.07	softwar -	25,00	12,50	6,25	6,25	6,25	6,25	6,25			6,25	software- 20.09.2007. 143/07. Software Microsoft software

2.	softwar -			30.06.07	o software	25,00	18,75	6,25	6,25	6,25	6,25		6,25	6,25	6,25	Microsoft 04/1-012-914/06, 07.04.2006. Microsoft - 01-014- 010403/07 12.06.2007. 179. 16.11.2006. Microsoft - " " Microsoft -	
3.	OSS-	( )	2007.	30.06.07	OSS	25,00	3,00	6,25	6,25	6,25	6,25				3,00	OSS (Linux i Open Office). OSS-	
		software.															software-a
		OSS															
		open source software-															
		open office-a			30.06.07		25,00	0,00	6,25	6,25	6,25	6,25					
<b>.1.4</b>																	
						20,00	1,50	20,00	20,00	20,00	20,00	0,00	0,00	0,00	6,00		
						100,00	7,50	100,00	100,00	100,00	100,00	0,00	0,00	0,00	30,00		
1.	( )	software). ( , hardware i	2007.	31.12.07		40,00	5,00	10,00	10,00	10,00	10,00				5,00	software- 014-003935/04 10.02.2004. .01-	
		software.															

2.			2007.	31.12.07		30,00	2,50	7,50	7,50	7,50	7,50				2,50	
2.			2007.	31.12.07		30,00	0,00	7,50	7,50	7,50	7,50					
.1.5																
1.			2007.	31.12.07		20,00	5,00	5,00	5,00	5,00	5,00				5,00	26.04.2006. - 01-014-005146/06 - 01-014-005148/06 - 01-014-005150/06 - 01-014-005151/06 - 01-014-005151/06-1 - 01-014-005152/06 - 01-014-005153/06 - 01-014-005154/06 - 01-014-005155/06
				31.12.07		30,00	0,00	7,50	7,50	7,50	7,50					
				31.12.08		10,00	1,25	2,50	2,50	2,50	2,50				1,25	12.09.2007. " .01-014-016065/07

2.			2008.	31.12.08		10,00	1,25	2,50	2,50	2,50	2,50				1,25	01-014-000715/06 31.01.2006.
3.	CERT (Computer Emergency Response Team)		2008.	31.12.08	CERT	30,00	7,50	7,50	7,50	7,50	7,50				7,50	01-014-000715/06 31.01.2006. " " .01-014-016065/07 12.09.2007.
						30,00	7,16	30,00	30,00	30,00	30,00	2,25	3,18	8,60	14,61	
<b>.2.</b>						100,00	23,87	100,00	100,00	100,00	100,00	7,50	10,60	28,68	48,70	
<b>.2.1</b>																
Information Society) ( Agency for						10,00	2,50	10,00	10,00	10,00	10,00	2,00	2,00	2,00	4,00	
						100,00	25,00	100,00	100,00	100,00	100,00	20,00	20,00	20,00	40,00	
1.	( )			31.12.06		60,00	20,00	15,00	15,00	15,00	15,00	5,00	5,00	5,00	5,00	5/08.
		OHR, UNDP, EK														
2.			2007.	31.12.07	( )	40,00	5,00	10,00	10,00	10,00	10,00				5,00	( ) 010830/04 21.09.2004. .01-014-01-014-005147/06 26.04.2006.
<b>.2.2</b>																

						10,00	3,75	10,00	10,00	10,00	10,00	0,00	2,00	3,00	10,00		
(outsourcing).						100,00	37,50	100,00	100,00	100,00	100,00	0,00	20,00	30,00	100,00		
1.	(outsourcing).	mail-	2007.	31.12.07	90%	20,00	15,00	5,00	5,00	5,00	5,00		5,00	5,00	5,00	2001. 1-09-1040/07 Trend Micro Corporate br. 01-014-005728/06-1 firewall-a FortiNet FortiGate 300A br. 01-014-000153/06-1.	
				31.12.07	outsourcing	20,00	5,00	5,00	5,00	5,00	5,00				5,00	outsourcing 24.04.2006.	
2.			2008.	31.12.08		40,00	10,00	10,00	10,00	10,00	10,00				10,00	outsourcing	
																	outsourcing
																	01-014-003557/06. 12.09.2007. 01-014-016065/07
3.	(ITIL):		2008. e	31.12.08	/	10,00	2,50	2,50	2,50	2,50	2,50				2,50	01-014-005147/06 26.04.2006. 01-014-013448/05 29.11.2005.	



4.			2007.	31.12.07	( )	10,00	5,00	2,50	2,50	2,50	2,50			2,50	2,50		
<b>.23</b>																	
						10,00	0,00	10,00	10,00	10,00	10,00	0,00	0,00	0,00	0,00		
						100,00	0,00	100,00	100,00	100,00	100,00	0,00	0,00	0,00	0,00		
1.			2007.	30.06.07	2.3.4	70,00	0,00	17,50	17,50	17,50	17,50						
						30,00	0,00	7,50	7,50	7,50	7,50						
<b>.24</b>																	
						10,00	2,77	10,00	10,00	10,00	10,00	1,50	0,60	5,78	3,20		
						100,00	27,70	100,00	100,00	100,00	100,00	15,00	6,00	57,80	32,00		
					I ( =5%, 5% 4	25,00	3,15	6,25	6,25	6,25	6,25			3,15			
					(4 5%).	20,00	6,15	5,00	5,00	5,00	5,00		1,50	3,15	1,50		

					2	20,00	7,50	5,00	5,00	5,00	5,00		5,00	2,50	2007. 0 15 2008. e-Board ( ), Microsoft inovation forum for Growth. 2007. 8, 2008. 9 2007. 2008. www.bdcentral.net
						20,00	5,65	5,00	5,00	5,00	5,00		3,15	2,50	aj " (One Stop Shop) "
					2007,08,09	15,00	5,25	3,75	3,75	3,75	3,75	3,75		1,50	BEACON : BEACON " "
<b>.25</b>															
						20,00	5,00	20,00	20,00	20,00	20,00	0,00	0,00	0,00	20,00
						100,00	25,00	100,00	100,00	100,00	100,00	0,00	0,00	0,00	100,00
	help desk, ( : , , web )		2008.	30.06.08		100,00	25,00	25,00	25,00	25,00	25,00			25,00	4.8. 5 4.1.
<b>.26</b>															
						10,00	1,25	10,00	10,00	10,00	10,00	0,00	0,00	2,50	2,50
						100,00	12,50	100,00	100,00	100,00	100,00	0,00	0,00	25,00	25,00
				31.12.08		50,00	0,00	12,50	12,50	12,50	12,50				

				31.12.08		50,00	12,50	12,50	12,50	12,50	12,50			6,25	6,25	2008. Microsoft Microsoft 2276 2277 22.08.2007. 1, 2
			2008.	( 20 2,5%												.01-014-012578/07 .01-014-000153/06- .991/05,
<b>.2.7</b>																
						10,00	1,50	10,00	10,00	10,00	10,00	0,00	0,00	5,00	1,00	
						100,00	15,00	100,00	100,00	100,00	100,00	0,00	0,00	50,00	10,00	
						10,00	5,00	2,50	2,50	2,50	2,50			2,50	2,50	2008. ( : )
1.					( 2007 2010.	80,00	10,00	20,00	20,00	20,00	20,00			10,00		
2.					2.3.4	10,00	0,00	2,50	2,50	2,50	2,50					
<b>.2.8</b>																

				(help)		20,00	7,10	20,00	20,00	20,00	20,00	4,00	6,00	10,40	8,00	
desk). ( ECDL ),																
						100,00	35,50	100,00	100,00	100,00	100,00	20,00	30,00	52,00	40,00	
1.		/ , ,	2007.	31.12.07		20,00	7,50	5,00	5,00	5,00	5,00		2,50	2,50	2,50	ECDL
2.		/ , ,	2007.	31.12.08	90%	20,00	3,00	5,00	5,00	5,00	5,00			3,00		2008. 2008. -ECDL 120 100 4 ECDL 20 ECDL 7
3.	( ECDL ),	/ , ,				20,00	5,00	5,00	5,00	5,00	5,00			2,50	2,50	ETC ECDL
	a					20,00	0,00	5,00	5,00	5,00	5,00					
4.	ECDL	/ , ,	2007.	31.12.07	2007. EDCL	20,00	20,00	5,00	5,00	5,00	5,00	5,00	5,00	5,00	5,00	ECDL 2007. c
						20,00	4,99	20,00	20,00	20,00	20,00	0,00	2,00	2,96	15,00	
<b>3.</b>						100,00	24,95	100,00	100,00	100,00	100,00	0,00	10,00	14,80	75,00	

<b>.3.1</b>																				
						20,00	6,20	20,00	20,00	20,00	20,00	0,00	0,00	4,80	20,00					
						100,00	31,00	100,00	100,00	100,00	100,00	0,00	0,00	24,00	100,00					
						100,00	31,00	25,00	25,00	25,00	25,00			6,00	25,00	- 0-01-014-2579/01 - 01-014-008817/05 - 01-014-015660/05-1				
<b>.3.2</b>																				
( )						20,00	10,00	20,00	20,00	20,00	20,00	0,00	10,00	10,00	20,00					
-mail domain-																				
						100,00	50,00	100,00	100,00	100,00	100,00	0,00	50,00	50,00	100,00					
1. LAN-						50,00	25,00	12,50	12,50	12,50	12,50		6,25	6,25	12,50	- 0-01-014-2579/01 - 01-014-008817/05 - 01-014-015660/05-1  LAN				

2.			2009.	31.12.09	LAN-	50,00	25,00	12,50	12,50	12,50	12,50		6,25	6,25	12,50	7 - 1-09-1040/07 - 01.1.13-001474/08-1 LAN-
<b>.3.3</b>																
gateway																
						100,00	25,00	100,00	100,00	100,00	100,00	0,00	0,00	0,00	100,00	
gateway			2010.	31.12.10		100,00	25,00	25,00	25,00	25,00	25,00				25,00	<a href="http://www.bdcentral.net">www.bdcentral.net</a>
<b>.3.4</b>																
						100,00	18,75	100,00	100,00	100,00	100,00	0,00	0,00	0,00	75,00	
1.			2008.	31.12.08		50,00	6,25	12,50	12,50	12,50	12,50				6,25	
	software ( ) 90% )															
2.			2008.	31.12.08	/	50,00	12,50	12,50	12,50	12,50	12,50				12,50	) (
<b>.3.5 PKI (Public Key Infrastructure: )</b>																

						20,00	0,00	20,00	20,00	20,00	20,00	0,00	0,00	0,00	0,00	
						100,00	0,00	100,00	100,00	100,00	100,00	0,00	0,00	0,00	0,00	
PKI			2009.	31.12.09		20,00	0,00	5,00	5,00	5,00	5,00					
	c			31.12.09		30,00	0,00	7,50	7,50	7,50	7,50					
	PKI.			31.12.09		50,00	0,00	12,50	12,50	12,50	12,50					
						30,00	6,45	30,00	30,00	30,00	30,00	0,00	3,00	7,80	15,00	
<b>4.</b>						100,00	21,50	100,00	100,00	100,00	100,00	0,00	10,00	26,00	50,00	
<b>.4.1</b>																
						10,00	0,94	10,00	10,00	10,00	10,00	0,00	0,00	0,00	3,75	
						100,00	9,37	100,00	100,00	100,00	100,00	0,00	0,00	0,00	37,48	
1.			2008.	30.06.08		50,00	6,25	12,50	12,50	12,50	12,50				6,25	a SQL) software- (Windows
2.			2008.	30.06.08		50,00	3,12	12,50	12,50	12,50	12,50				3,12	
<b>.4.2</b>																
						10,00	0,31	10,00	10,00	10,00	10,00	0,00	0,00	0,00	1,25	
(EIF), (XML- ),																
						100,00	3,12	100,00	100,00	100,00	100,00	0,00	0,00	0,00	12,48	
1.				30.06.08		33,00	3,12	8,25	8,25	8,25	8,25				3,12	One Stop Shop

(EIF)		2008.														
2.	(XML-)	2008.	30.06.08		33,00	0,00	8,25	8,25	8,25	8,25						
3.		2010.	31.12.10		34,00	0,00	8,50	8,50	8,50	8,50						
4.3																
software (one-stop-shop)																
100,00 12,50 100,00 100,00 100,00 100,00 0,00 0,00 0,00 50,00																
1.		2007.	31.12.07		20,00	2,50	5,00	5,00	5,00	5,00					2,50	(CIPS-a)
	1. 2. 3.															
2.	software		31.12.10		80,00	10,00	20,00	20,00	20,00	20,00					10,00	One Stop Shop Web



software ("one-stop-shop").			2010.			10,00	1,50	10,00	10,00	10,00	10,00	0,00	0,00	1,00	5,00	: 0-01-014-2579/01 " (One Stop Shop ).	
.4.4																	
						100,00	15,00	100,00	100,00	100,00	100,00	0,00	0,00	10,00	50,00		
1.	1. 2. HRM IS (46); 3. 4. 5. 6. 7. 8. 9.		2007.	30.06.07		20,00	5,00	5,00	5,00	5,00	5,00			2,50	2,50	( Lotus Domino/Lotus Notes ; HRMS 2008.; Lotus Domino/Lotus Notis. BEACON 2007.	

2.			2010.	31.12.10		60,00	5,00	15,00	15,00	15,00	15,00				5,00	2006., 2007. 2008. 2006., 2007. 2008.
3.						20,00	5,00	5,00	5,00	5,00	5,00				5,00	5 4.1. 4.8.
<b>4.5</b>																
CMS																
						100,00	62,50	100,00	100,00	100,00	100,00	0,00	50,00	100,00	100,00	

1.			2007.	30.06.07		50,00	37,50	12,50	12,50	12,50	12,50		12,50	12,50	12,50	LAN. (www.bdcentral.net) 2004. .01-014-010831/04 www.bdcentral.net 2004. 666/2007 27.09.2007
2. CMS		PR	2007.	31.12.07		50,00	25,00	12,50	12,50	12,50	12,50			12,50	12,50	CMS www.bdcentral.net, CMS .01-014-010831/04 www.bdcentral.net 2004.
<b>.4.6</b>																
one-stop-shop –						20,00	1,25	20,00	20,00	20,00	20,00	0,00	0,00	0,00	5,00	
						100,00	6,25	100,00	100,00	100,00	100,00	0,00	0,00	0,00	25,00	
one-stop-shop	gateway		2007.	30.06.07	online	50,00	6,25	12,50	12,50	12,50	12,50				6,25	www.bdcentral.net. .01-014- 010831/04 www.bdcentral.net 2004.
			2010.	31.12.10	One-stop-shop online	50,00	0,00	12,50	12,50	12,50	12,50					

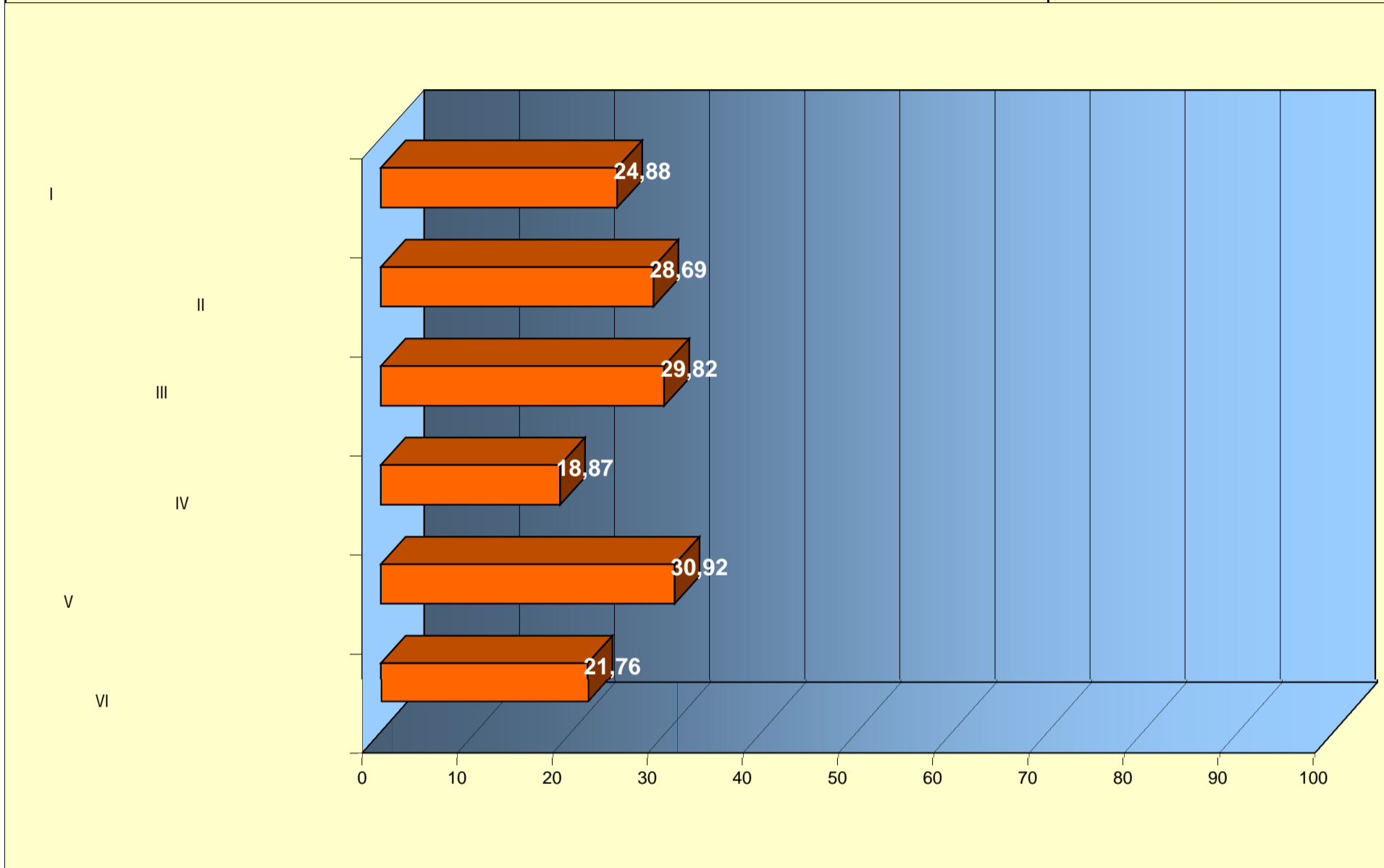
.4.7 20 - - 2005						10,00	2,50	10,00	10,00	10,00	10,00	0,00	0,00	5,00	5,00	
						100,00	25,00	100,00	100,00	100,00	100,00	0,00	0,00	50,00	50,00	
1.		PR	2007.	31.12.07		30,00	11,25	7,50	7,50	7,50	7,50			7,50	3,75	02-003296/08-1 23.01.2008. 2006. .01.1-
2.	2005 offices), online,	(back-	2007.	31.12.07		50,00	6,25	12,50	12,50	12,50	12,50				6,25	02-003296/08-1 23.01.2008. .01.1-

3.			2010.	31.12.10		20,00	7,50	5,00	5,00	5,00	5,00			5,00	2,50	2006. 2007. ( One Stop Shop Project). 2006., 2007.
						10,00	0,55	10,00	10,00	10,00	10,00	0,00	0,00	1,20	1,00	
<b>5.</b>						100,00	5,50	100,00	100,00	100,00	100,00	0,00	0,00	12,00	10,00	
<b>.5.1</b>																
						40,00	3,00	40,00	40,00	40,00	40,00	0,00	0,00	12,00	0,00	
						100,00	7,50	100,00	100,00	100,00	100,00	0,00	0,00	30,00	0,00	
						100,00	7,50	25,00	25,00	25,00	25,00			7,50		2007.
																20 (5% ) 2007 2008,
<b>.5.2</b>																
						40,00	0,00	40,00	40,00	40,00	40,00	0,00	0,00	0,00	0,00	
						100,00	0,00	100,00	100,00	100,00	100,00	0,00	0,00	0,00	0,00	
						60,00	0,00	15,00	15,00	15,00	15,00					30.06.08
1.																

(back-office-a).			2008.														
2.						40,00	0,00	10,00	10,00	10,00	10,00						
<b>.5.3</b>																	
						20,00	2,50	20,00	20,00	20,00	20,00	0,00	0,00	0,00	10,00		
						100,00	12,50	100,00	100,00	100,00	100,00	0,00	0,00	0,00	50,00		
						100,00	12,50	25,00	25,00	25,00	25,00				12,50		
																. 01-014-013448/05 29.11.1005.	
																003935/04 10.02.2004. : 01-014-	

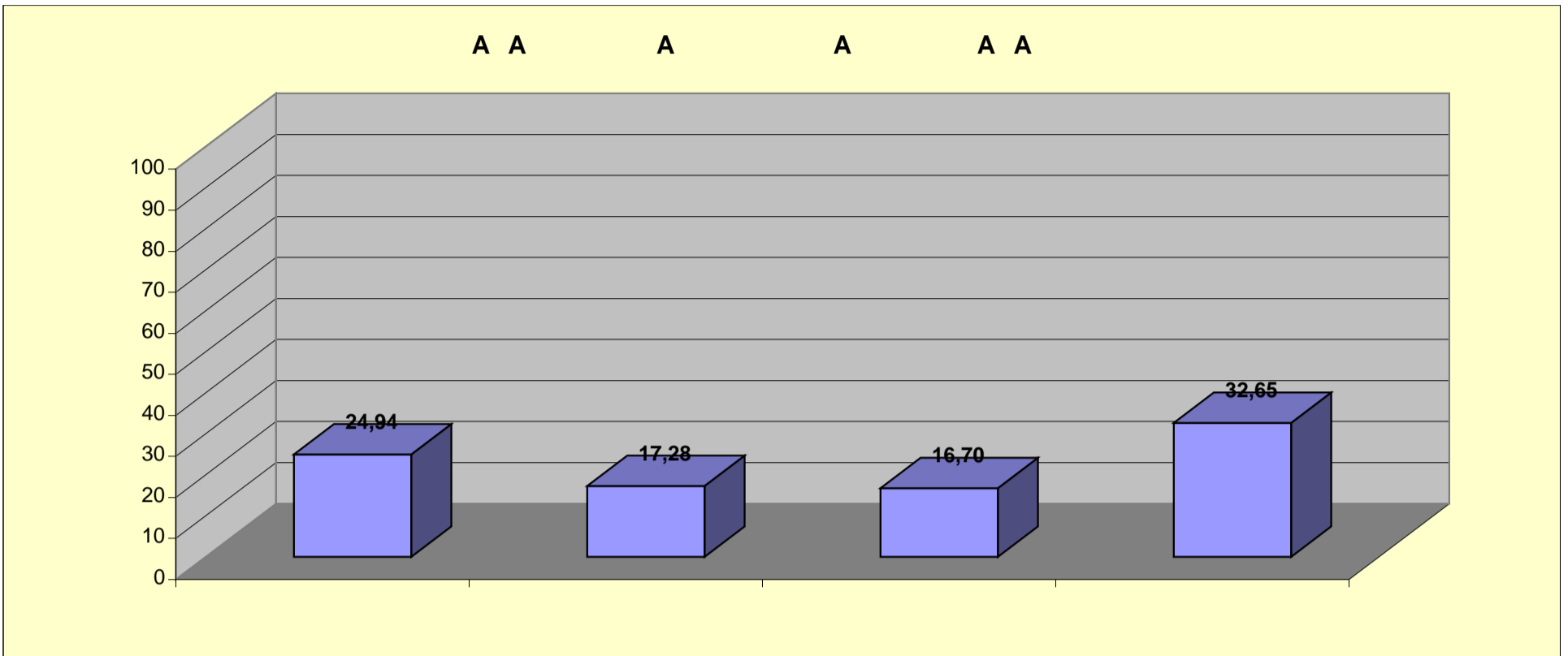
1

A	A 1	
I		24,88
II		28,69
III		29,82
IV		18,87
V		30,92
VI		21,76

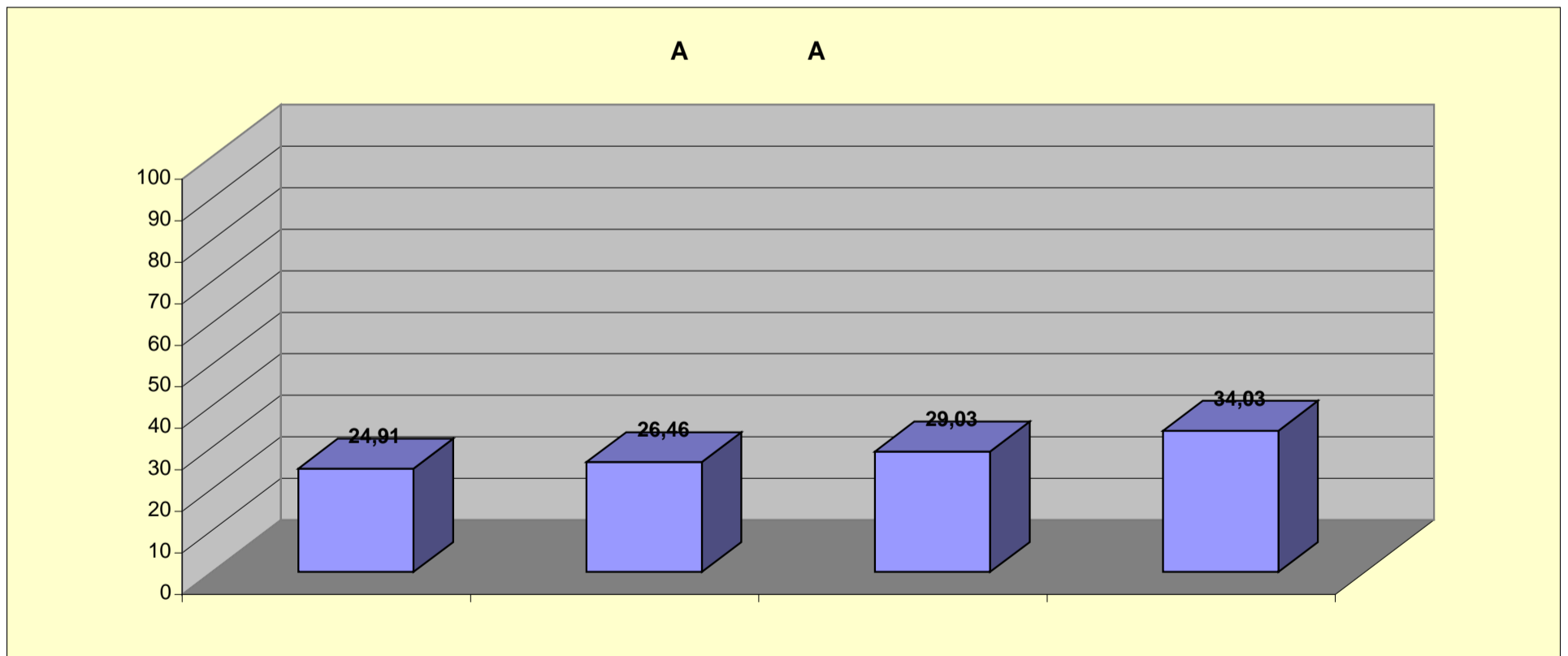


Praćenje provođenja mjera AP 1 Strategije RJU u BiH

	24,94
	17,28
	16,70
	32,65



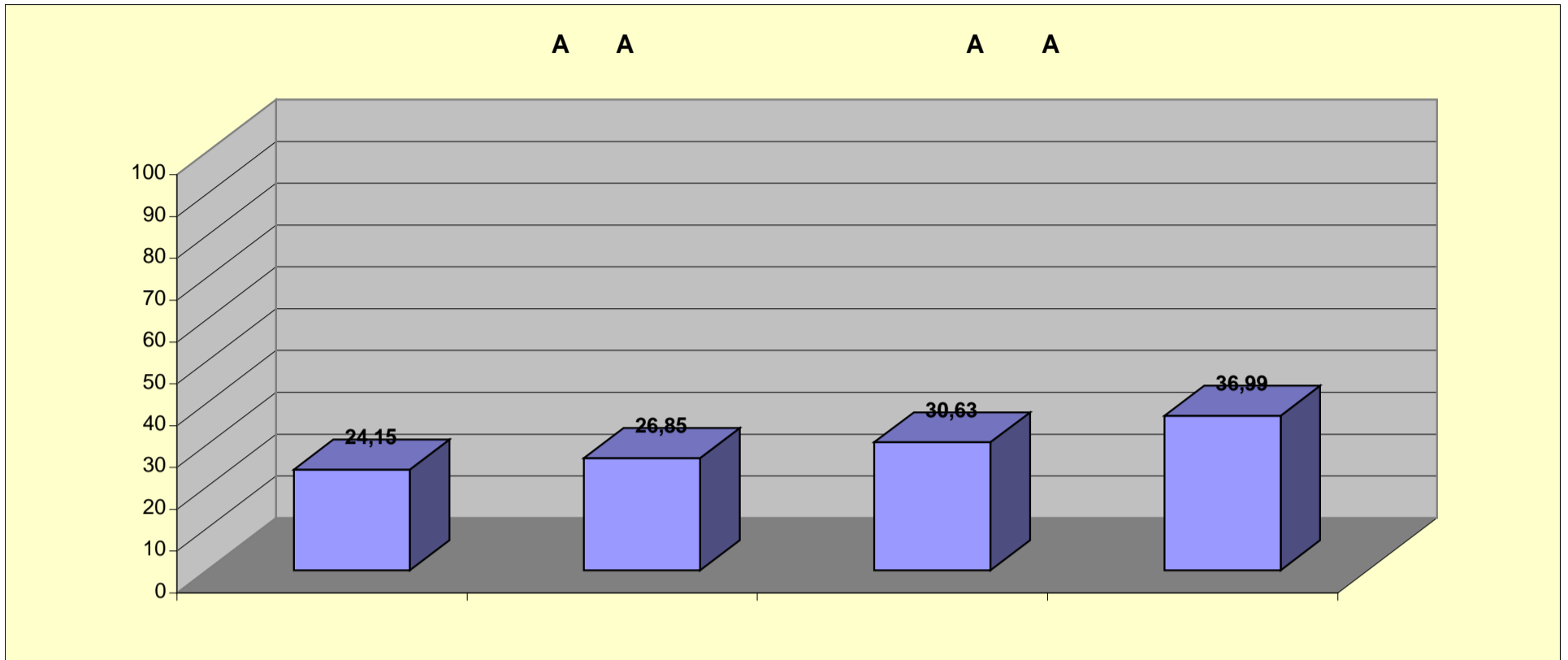
	24,91
	26,46
	29,03
	34,03



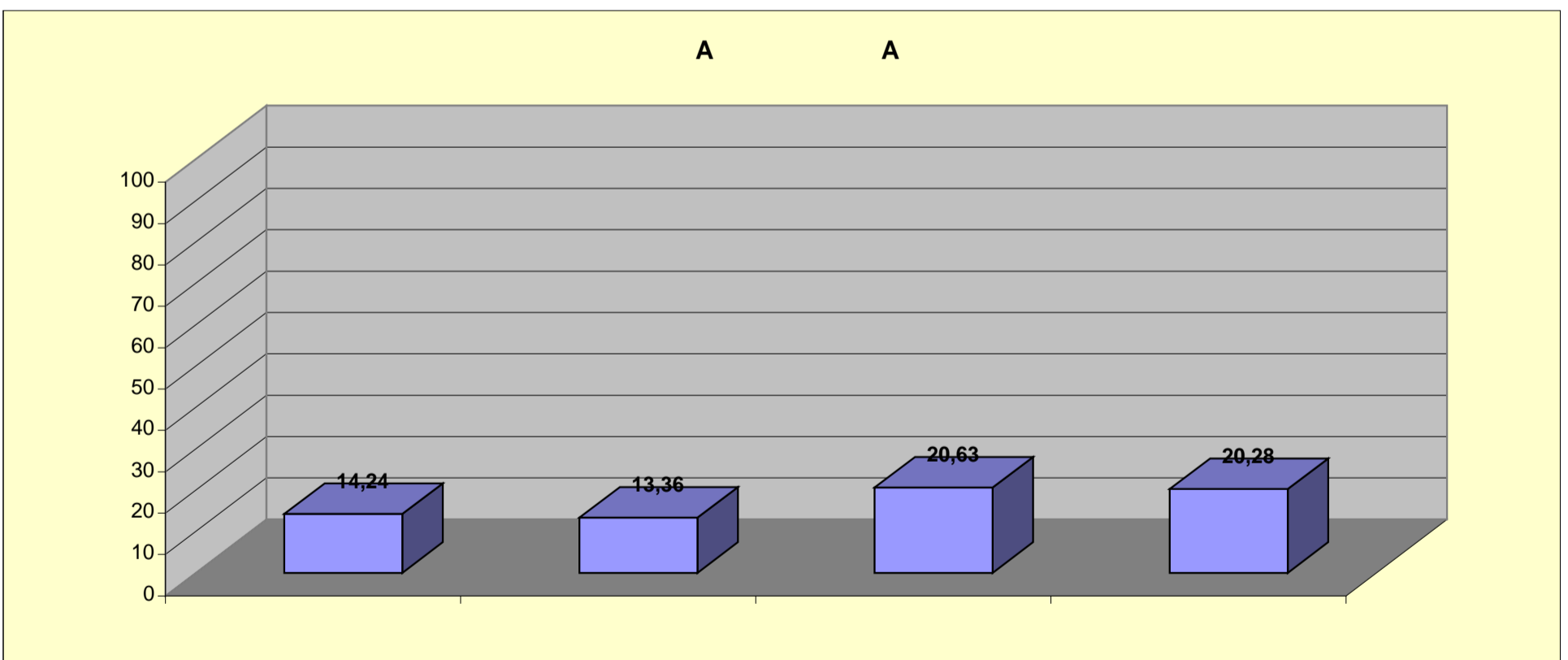


Praćenje provođenja mjera AP 1 Strategije RJU u BiH

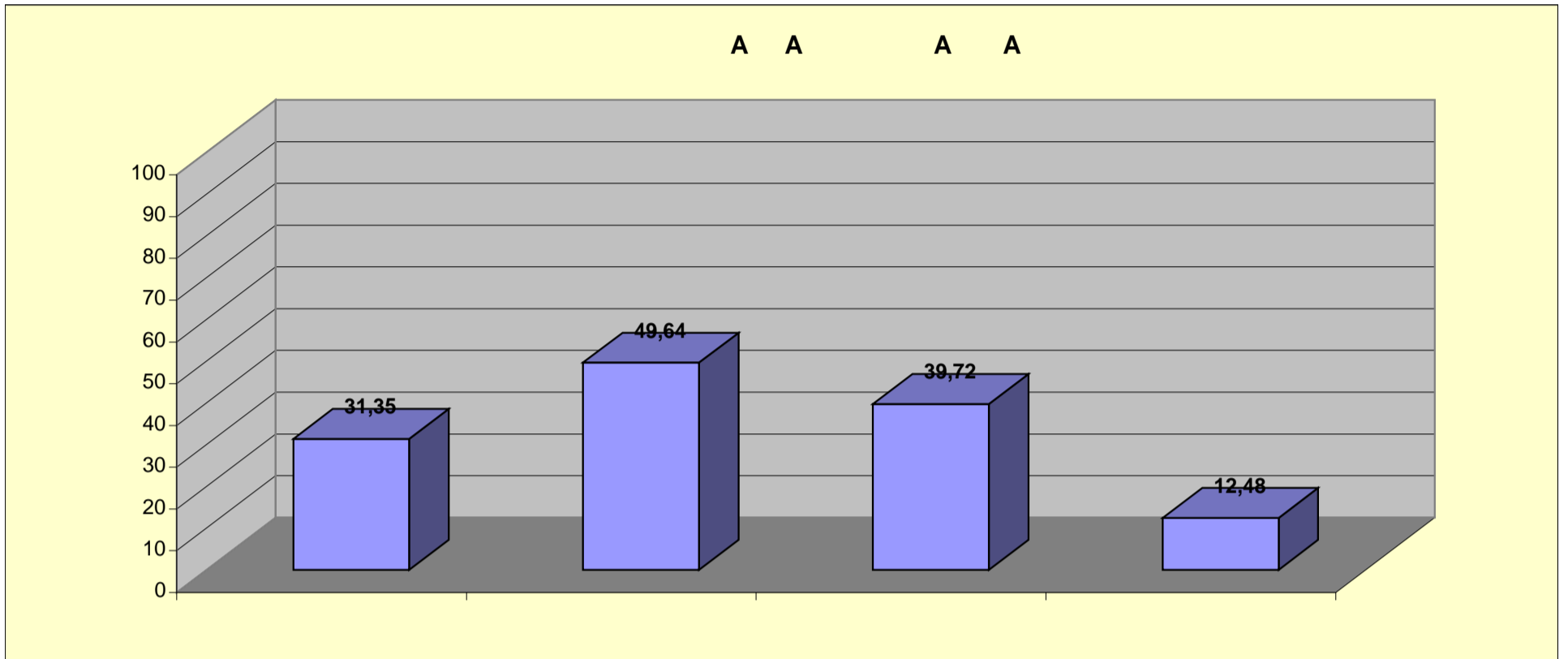
	24,15
	26,85
	30,63
	36,99



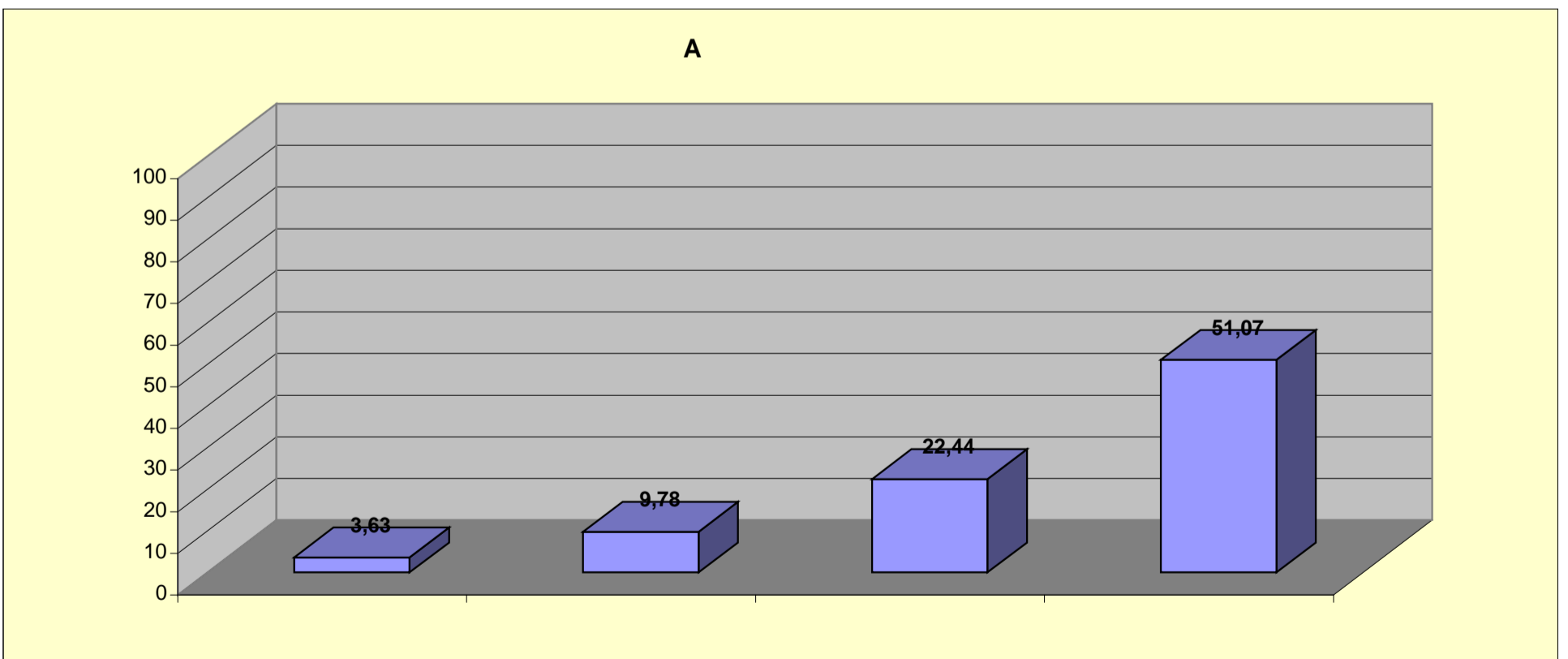
	14,24
	13,36
	20,63
	20,28



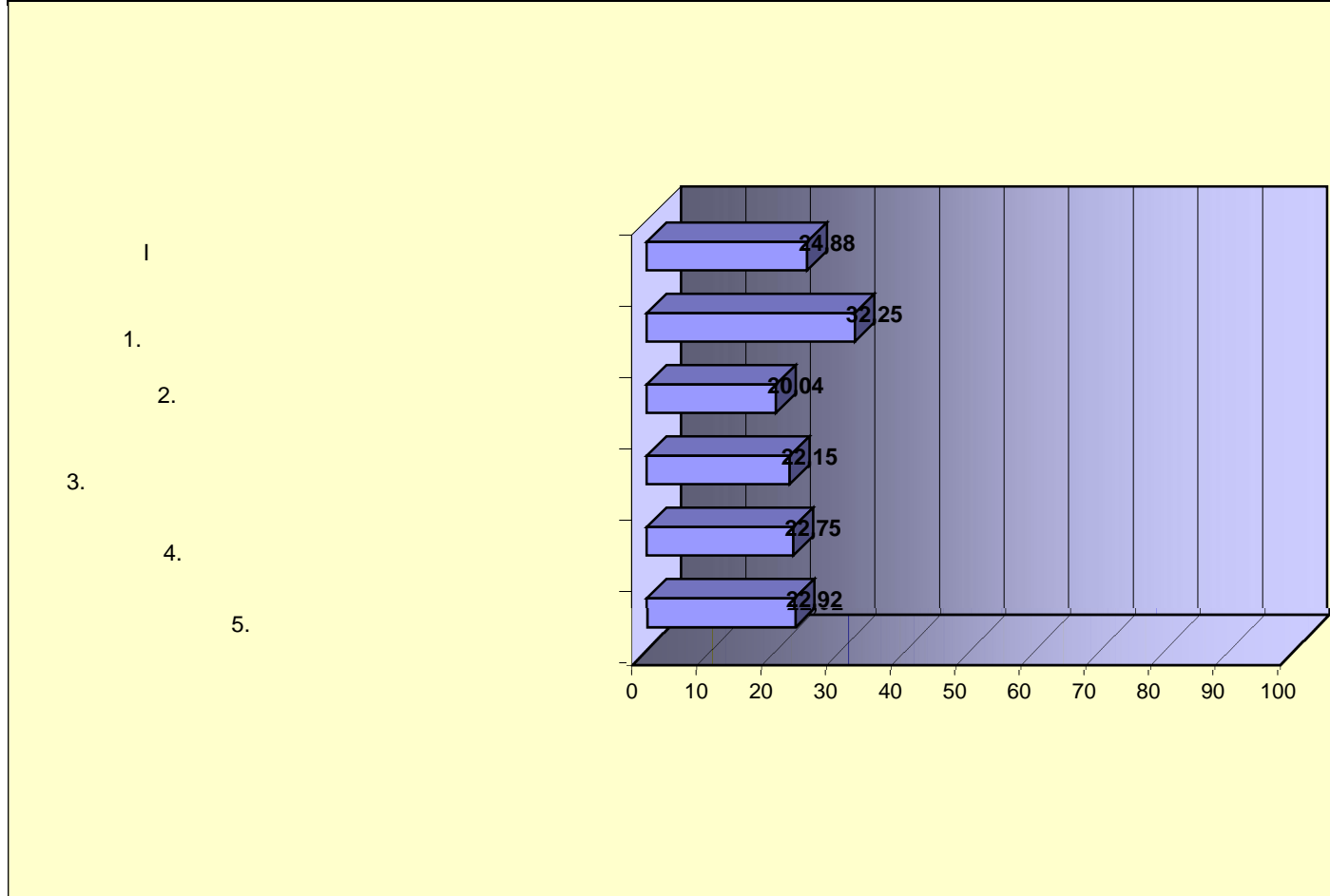
	31,35
	49,64
	39,72
	12,48



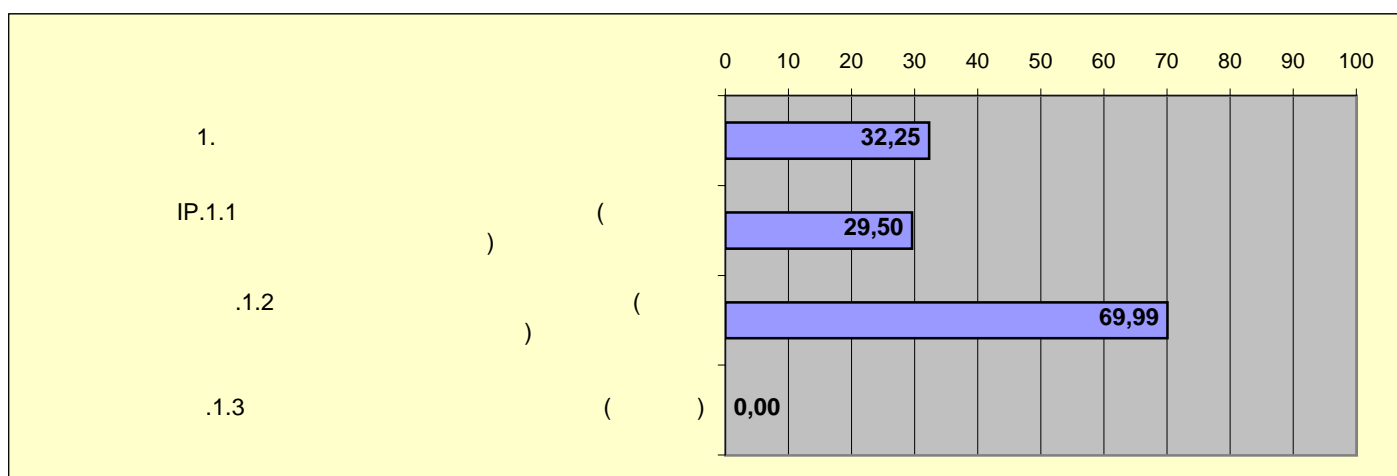
	3,63
	9,78
	22,44
	51,07



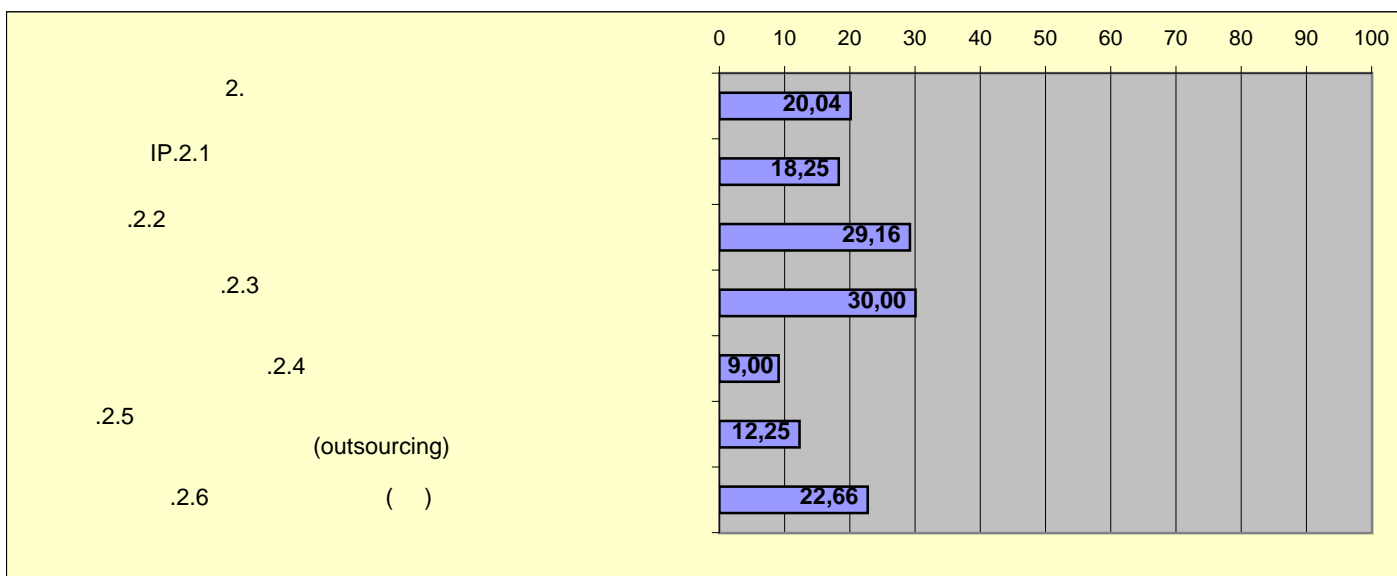
AA	AA	
I		<b>24,88</b>
1.		32,25
2.		20,04
3.		22,15
4.		22,75
5.		22,92



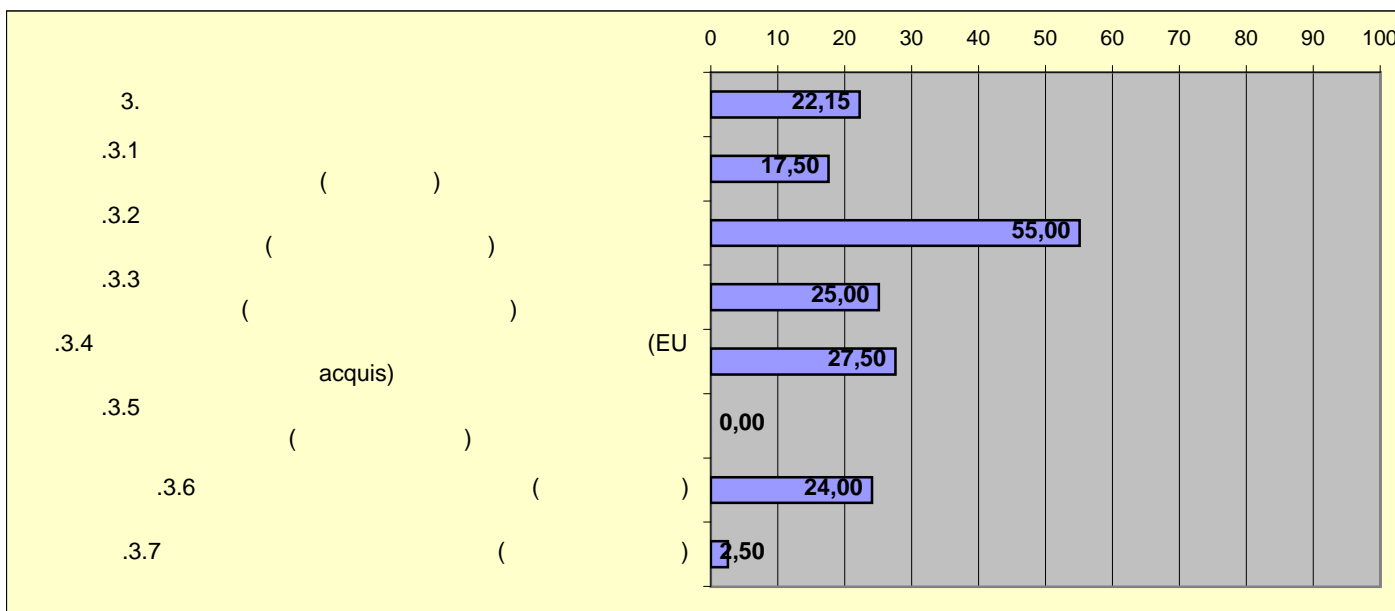
<b>1.</b>		<b>32,25</b>
IP.1.1	( )	29,50
.1.2	( )	69,99
.1.3	( )	0,00



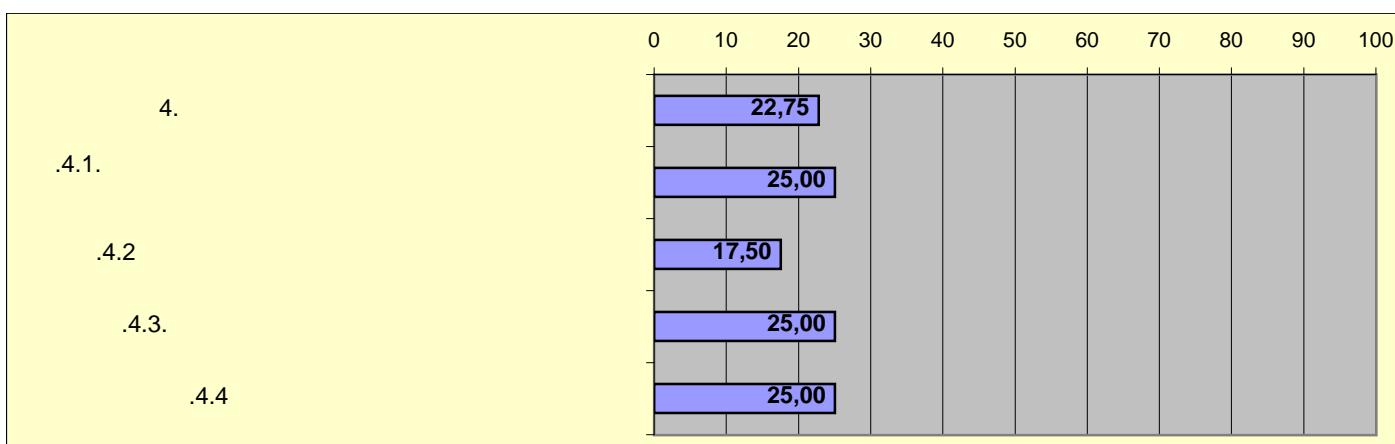
<b>2.</b>		<b>20,04</b>
IP.2.1		18,25
.2.2		29,16
.2.3		30,00
.2.4		9,00
.2.5	(outsourcing)	12,25
.2.6	( )	22,66



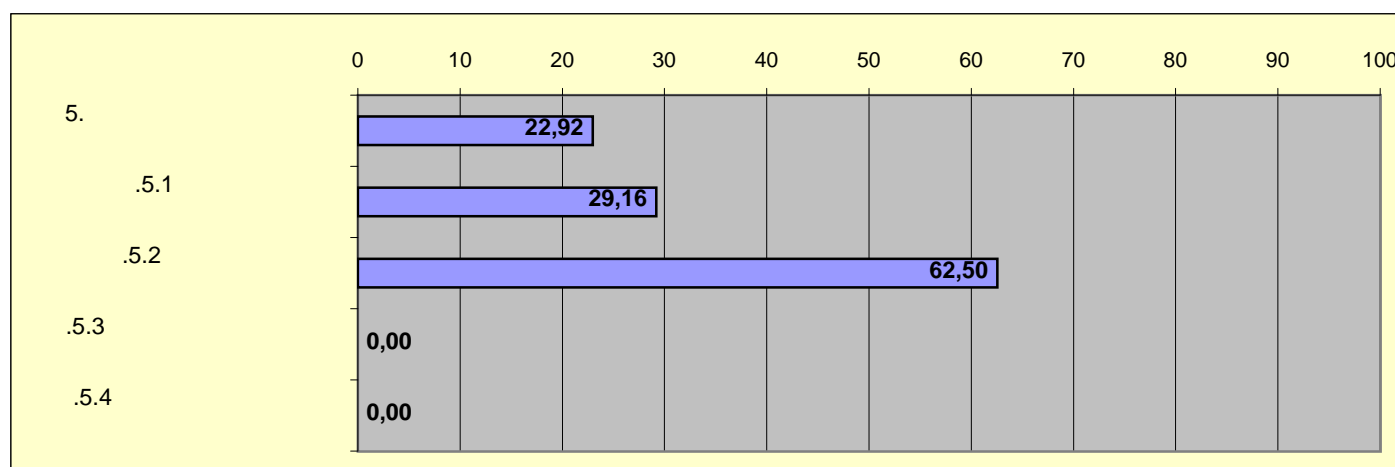
<b>3.</b>		<b>22,15</b>
.3.1	( )	17,50
.3.2	( )	55,00
.3.3	( )	25,00
.3.4	(EU acquis)	27,50
.3.5	( )	0,00
.3.6	( )	24,00
.3.7	( )	2,50

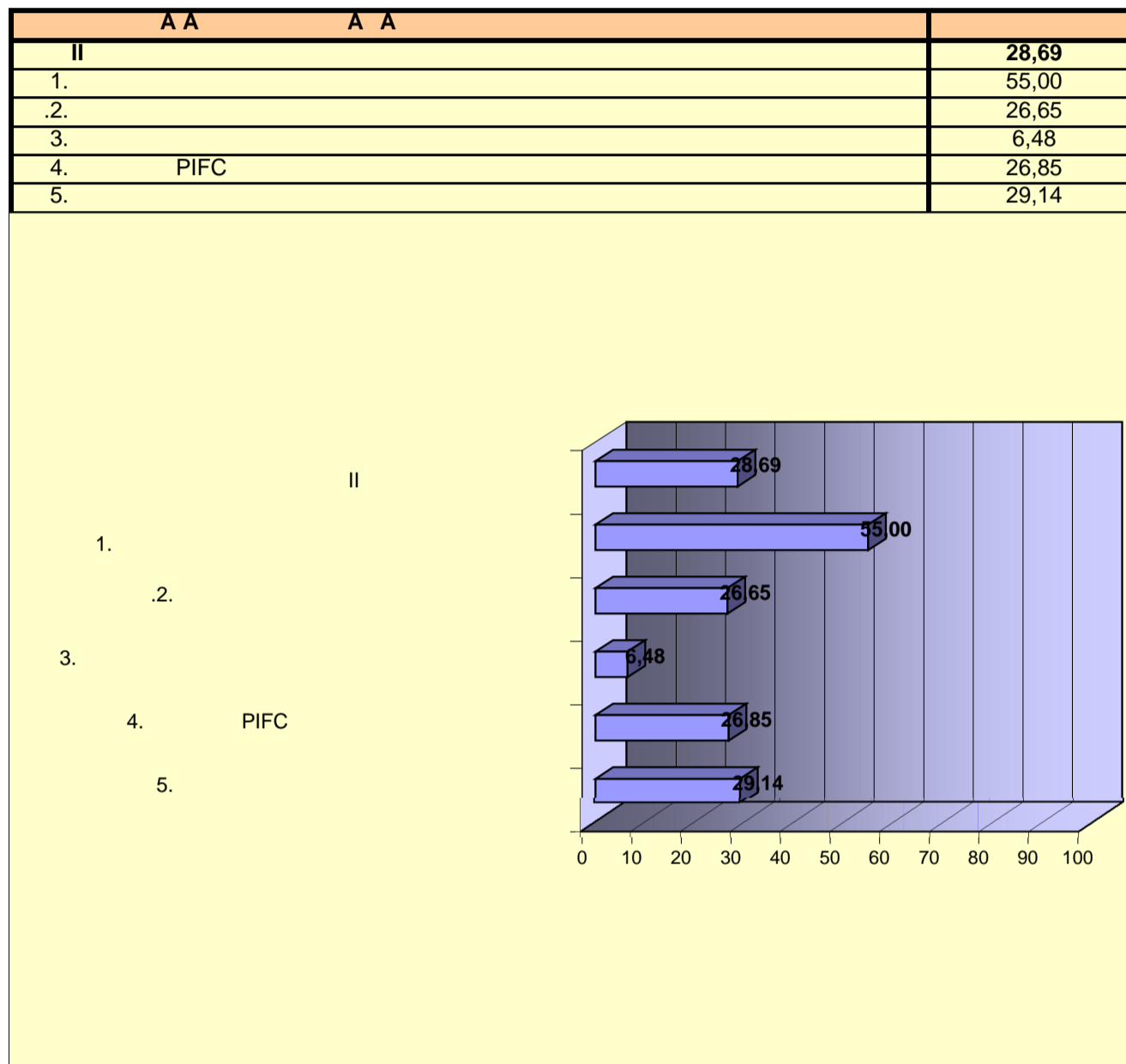


<b>4.</b>		<b>22,75</b>
.4.1.		25,00
.4.2		17,50
.4.3.		25,00
.4.4		25,00

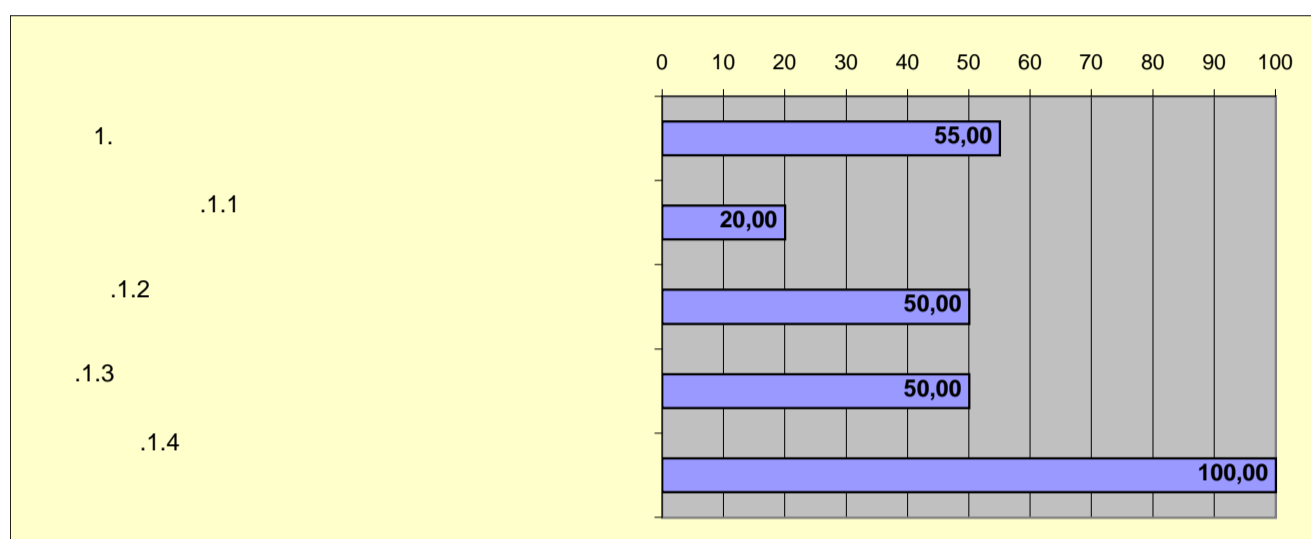


<b>5.</b>		<b>22,92</b>
.5.1		29,16
.5.2		62,50
.5.3		0,00
.5.4		0,00

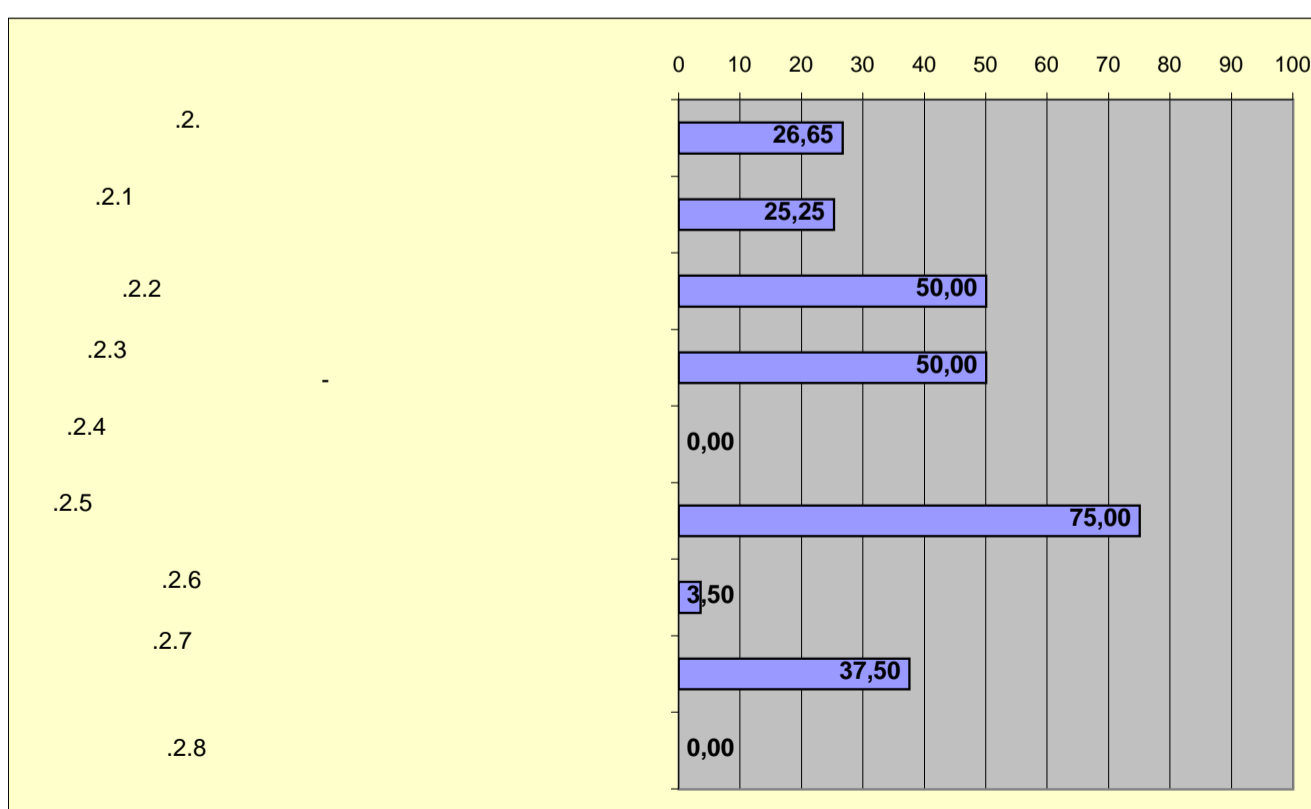




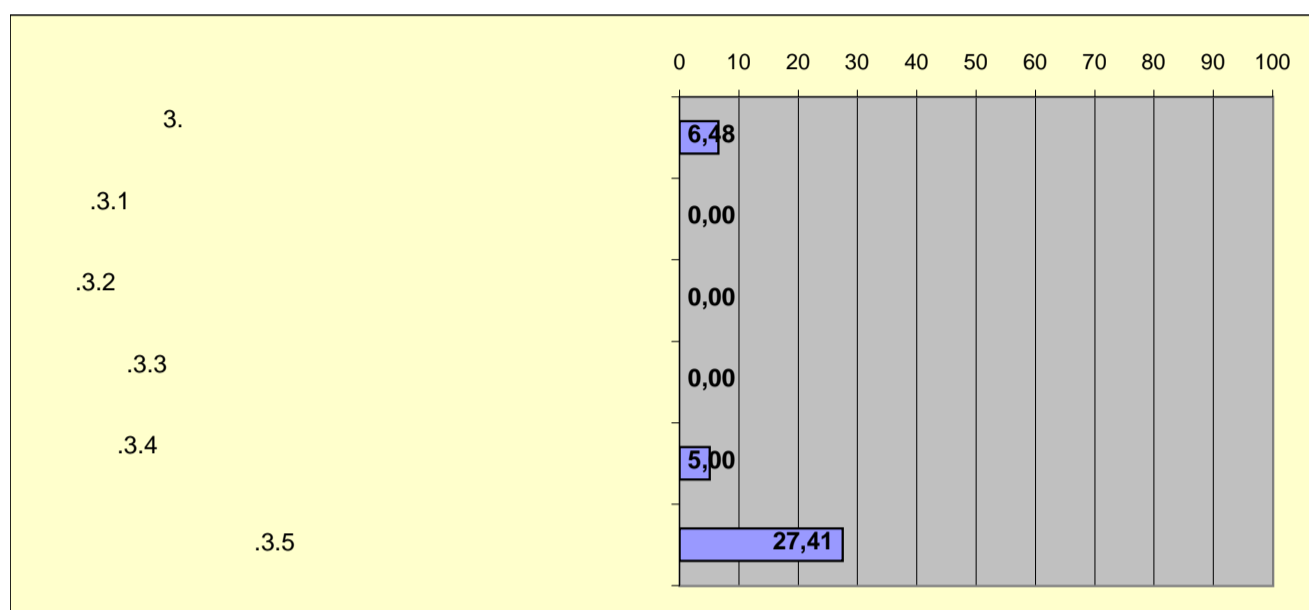
<b>1.</b>	<b>55,00</b>
.1.1	20,00
.1.2	50,00
.1.3	50,00
.1.4	100,00



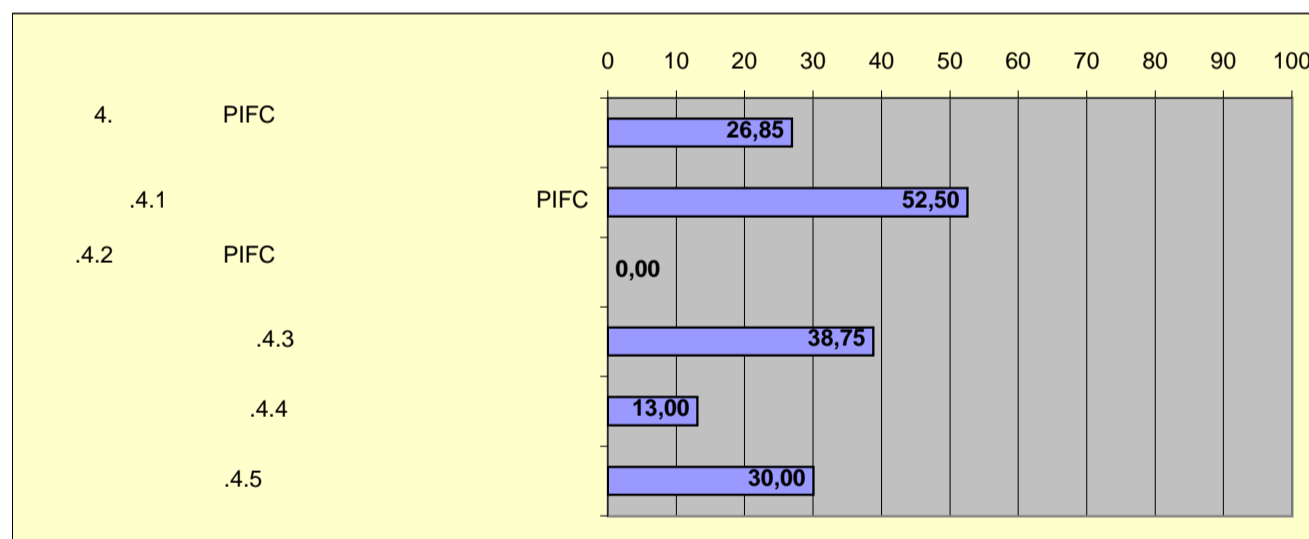
<b>.2.</b>	<b>26,65</b>
.2.1	25,25
.2.2	50,00
.2.3	-
.2.4	0,00
.2.5	75,00
.2.6	3,50
.2.7	37,50
.2.8	0,00



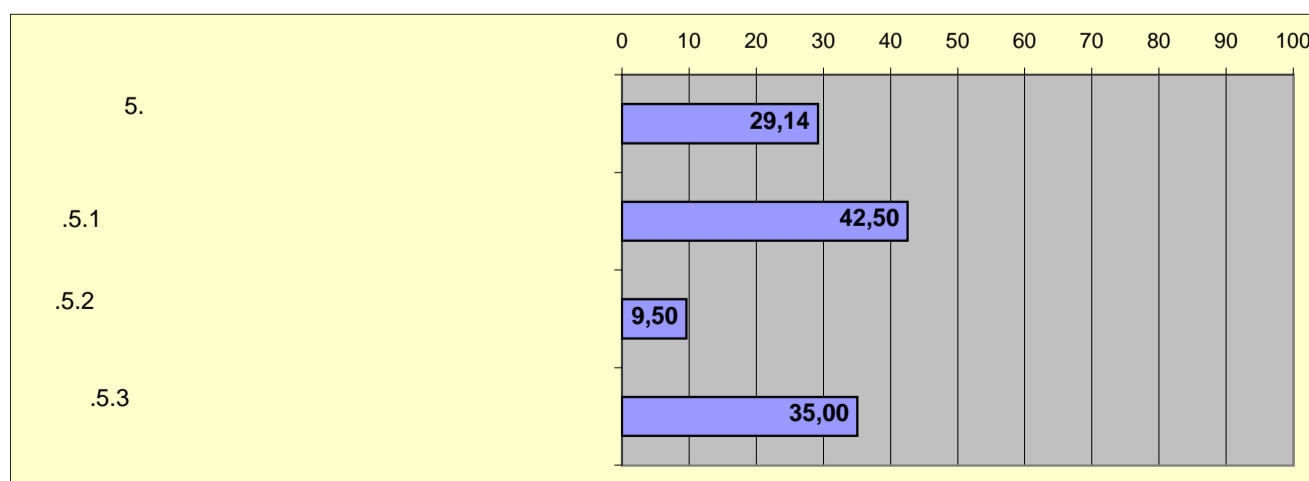
<b>3.</b>	<b>6,48</b>
.3.1	0,00
.3.2	0,00
.3.3	0,00
.3.4	5,00
.3.5	27,41



<b>4.</b>	<b>PIFC</b>	<b>26,85</b>
.4.1	PIFC	52,50
.4.2	PIFC	0,00
.4.3		38,75
.4.4		13,00
.4.5		30,00

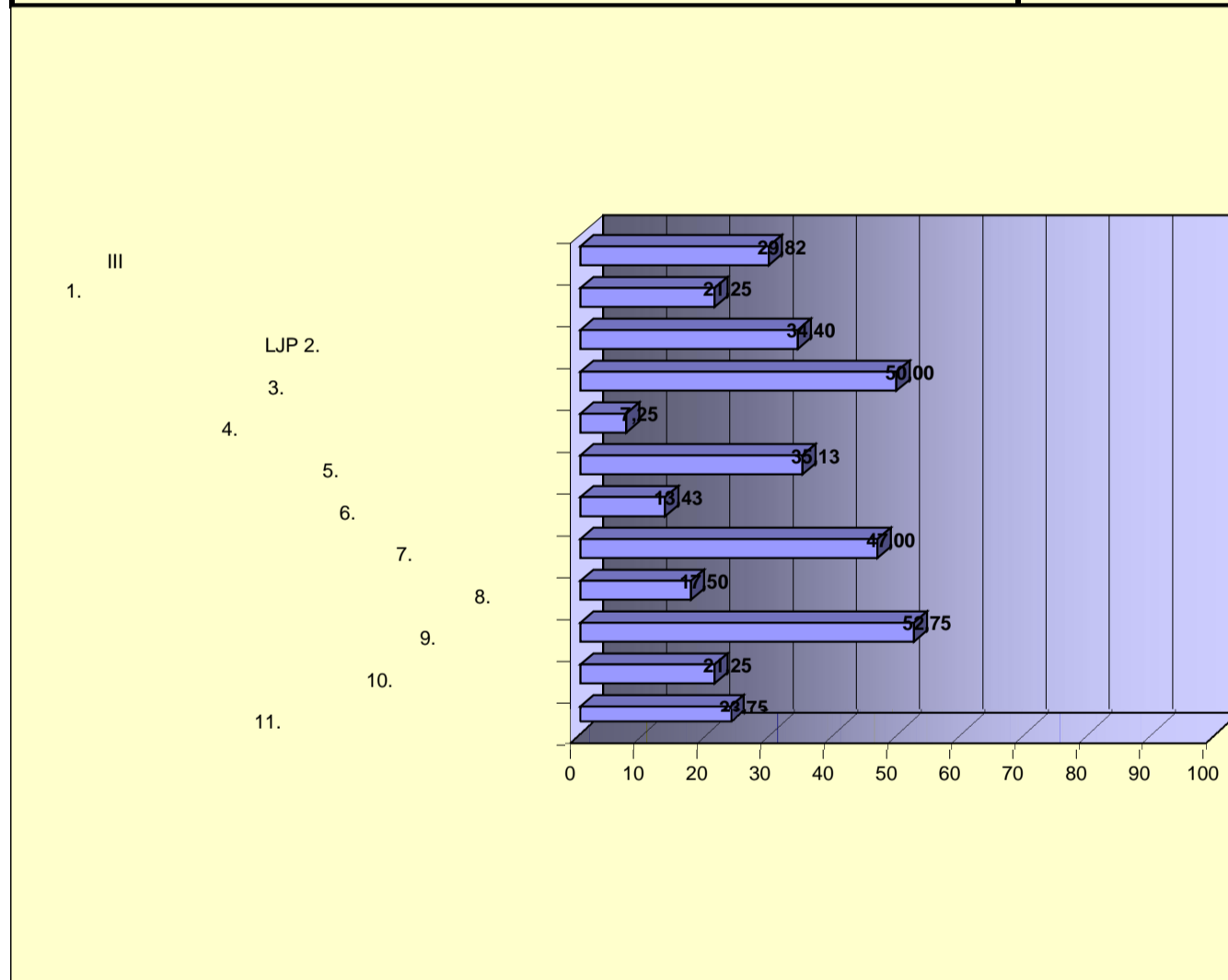


<b>5.</b>	<b>29,14</b>
.5.1	42,50
.5.2	9,50
.5.3	35,00

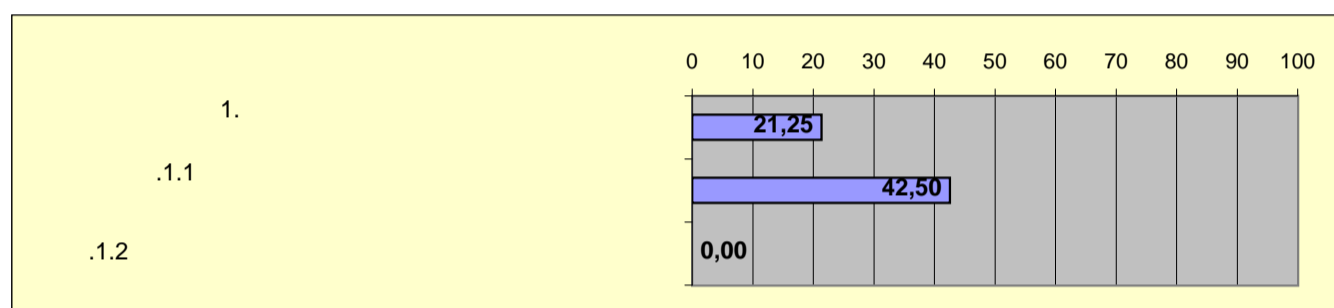




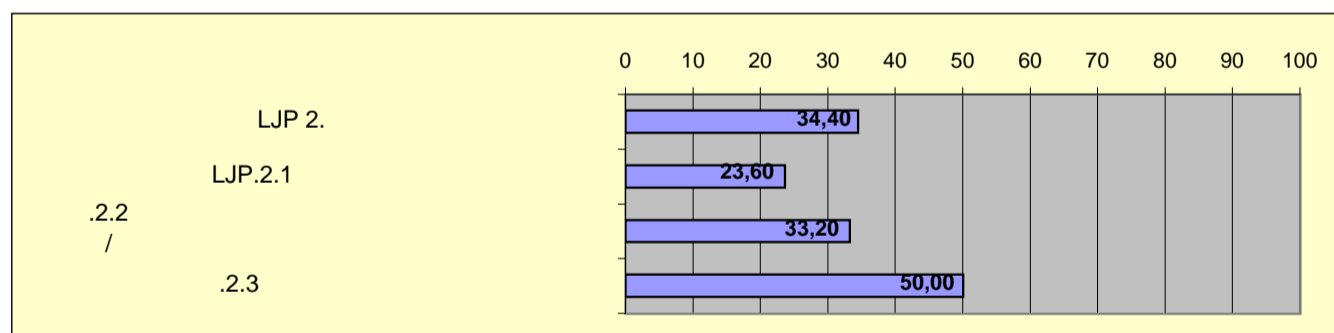
	A A	A A	
III			<b>29,82</b>
1.			21,25
LJP 2.			34,40
3.			50,00
4.			7,25
5.			35,13
6.			13,43
7.			47,00
8.			17,50
9.			52,75
10.			21,25
11.			23,75




<b>1.</b>	<b>21,25</b>
.1.1	42,50
.1.2	0,00



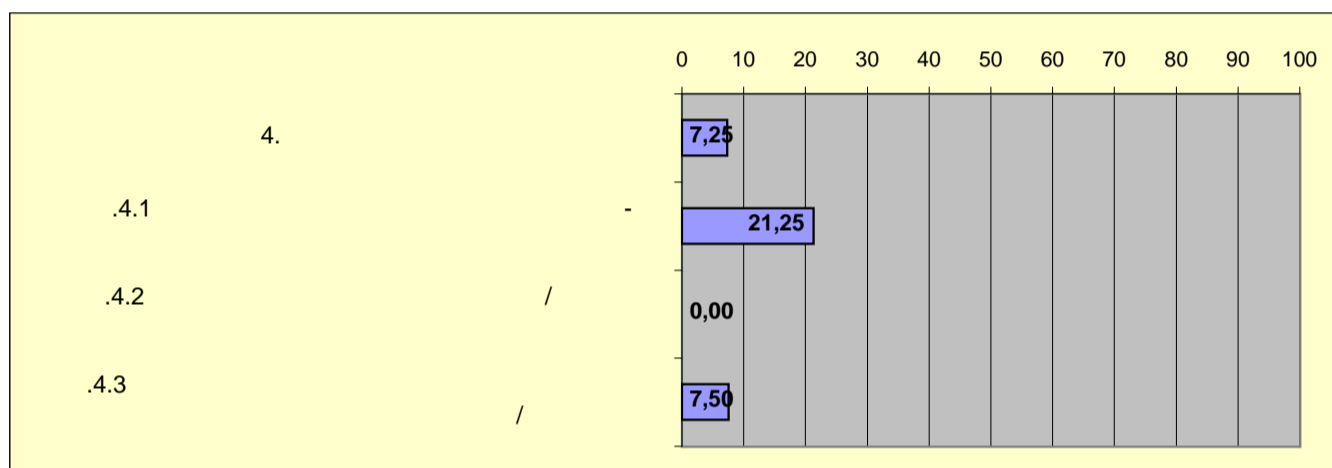
<b>LJP 2.</b>	<b>34,40</b>
LJP.2.1	23,60
.2.2	33,20
.2.3	50,00



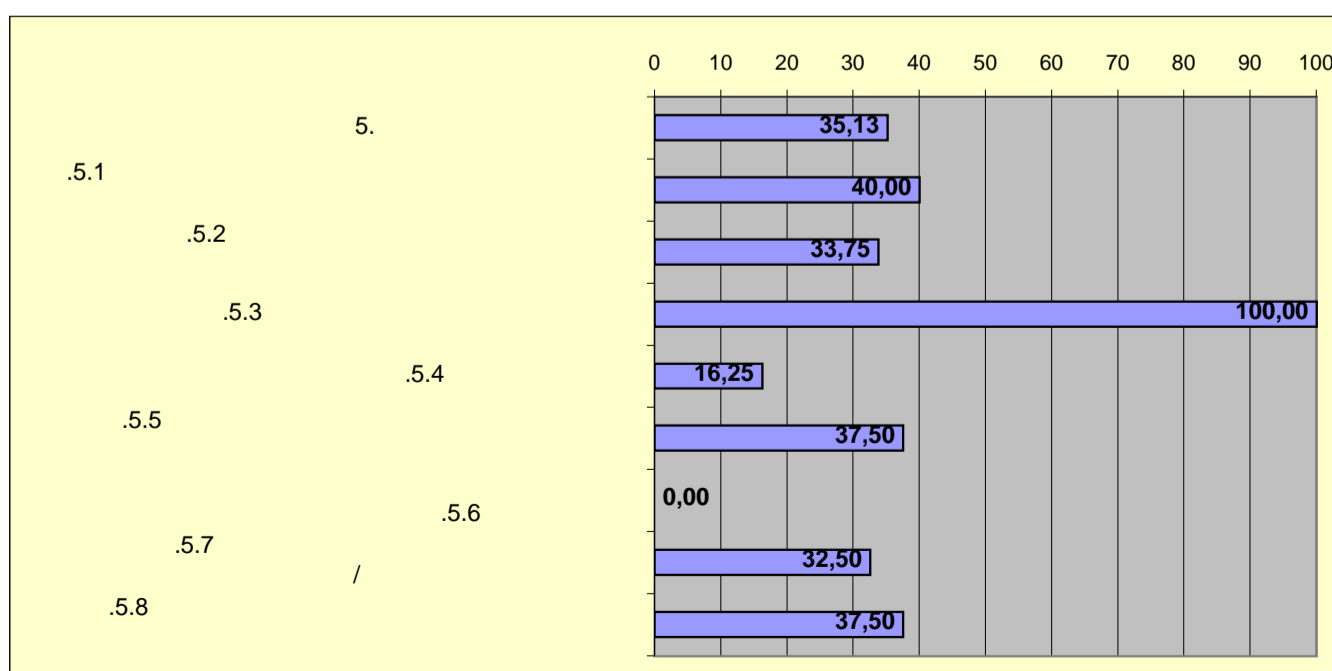
<b>3.</b>	<b>50,00</b>
-----------	--------------



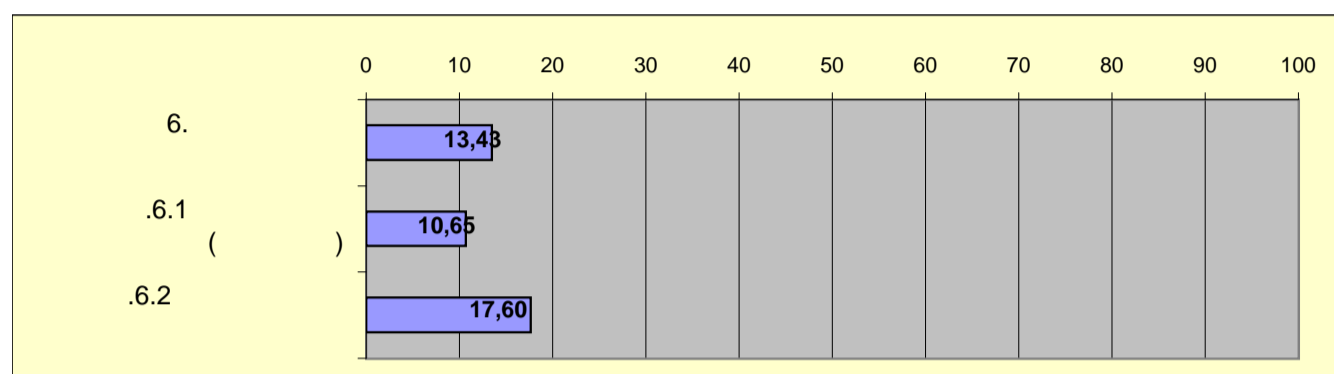
<b>4.</b>	<b>7,25</b>
.4.1	-
.4.2	/
.4.3	/
	<b>21,25</b>
	<b>0,00</b>
	<b>7,50</b>



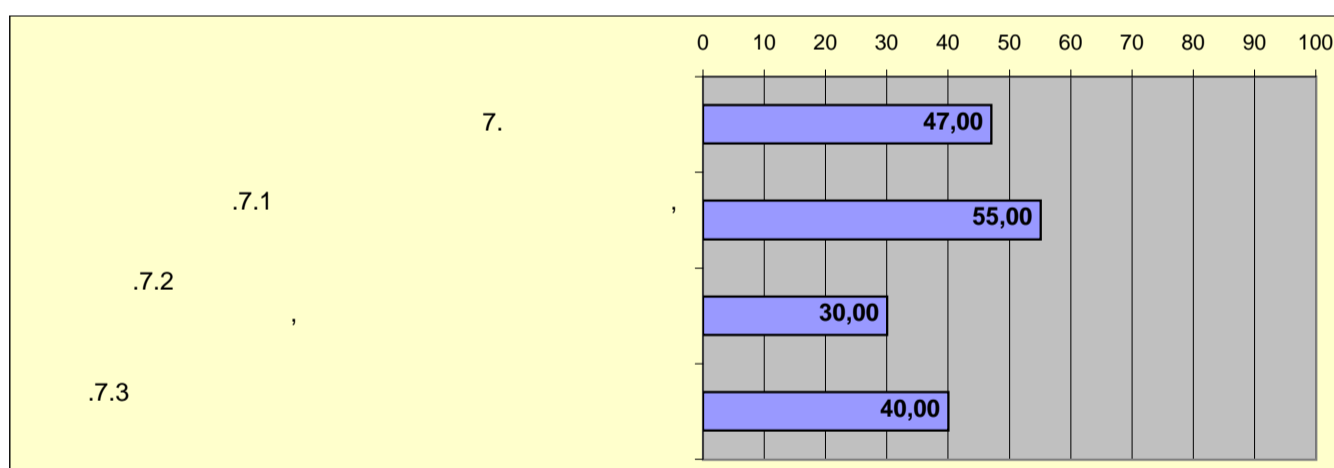
<b>5.</b>	<b>35,13</b>
.5.1	40,00
.5.2	33,75
.5.3	100,00
.5.4	16,25
.5.5	37,50
.5.6	0,00
.5.7	/
.5.8	37,50



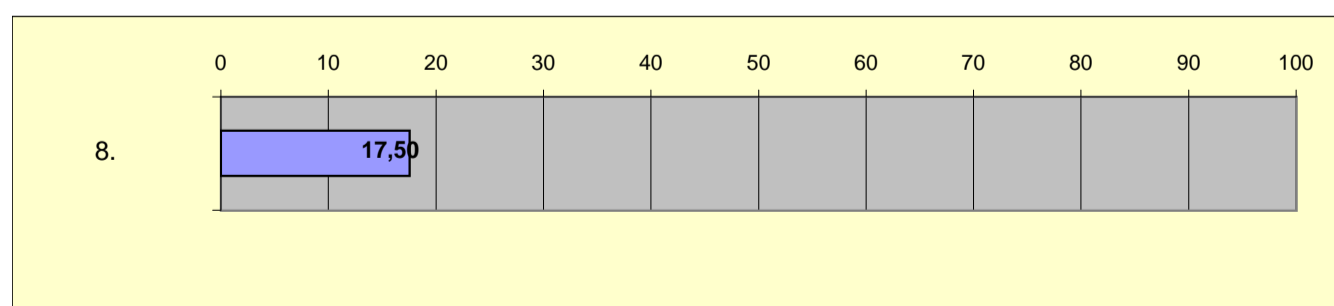
<b>6.</b>		<b>13,43</b>
.6.1	( )	10,65
.6.2		17,60



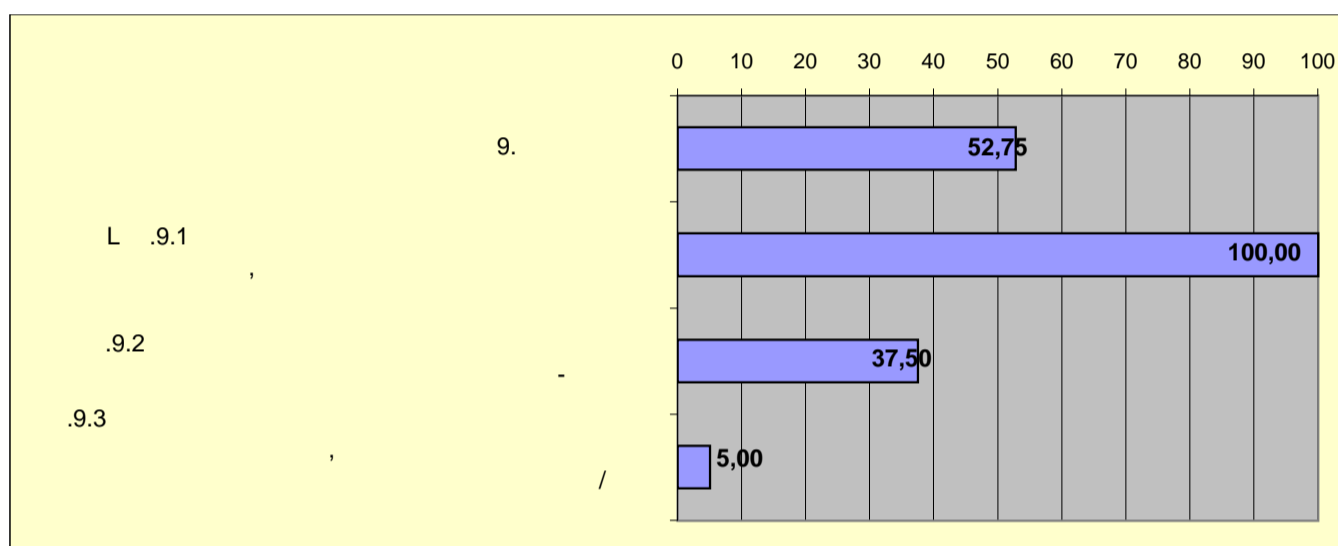
<b>7.</b>		<b>47,00</b>
.7.1	,	55,00
.7.2	,	30,00
.7.3		40,00



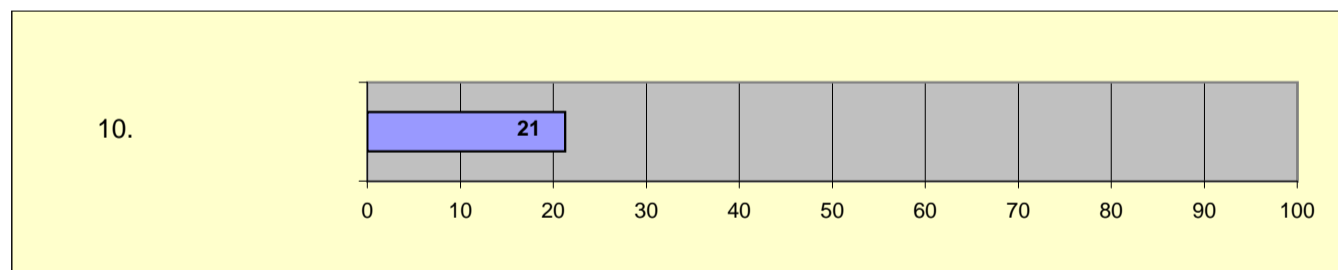
<b>8.</b>		<b>17,50</b>
-----------	--	--------------



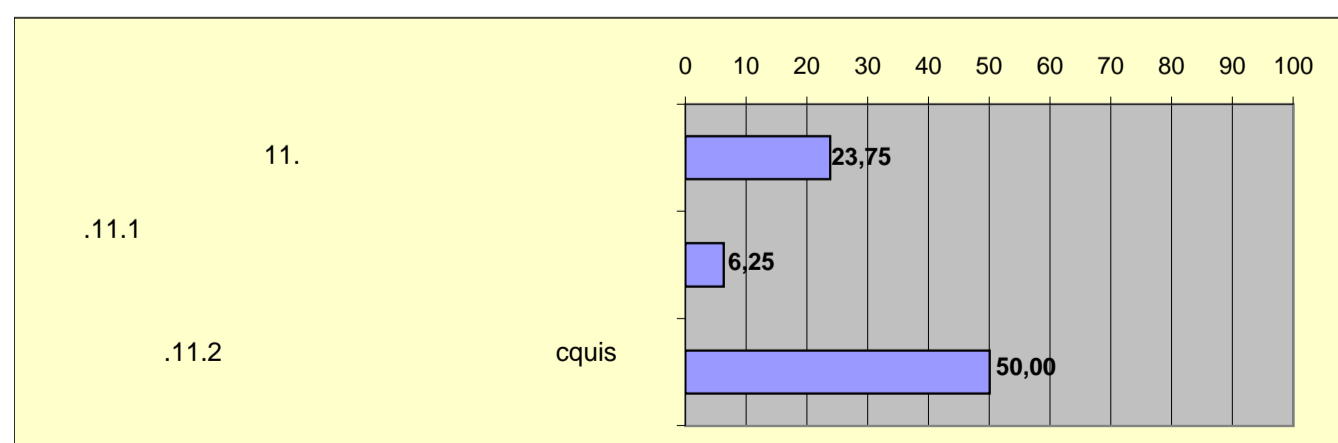
<b>9.</b>	<b>52,75</b>
L .9.1	100,00
.9.2	37,50
.9.3	5,00



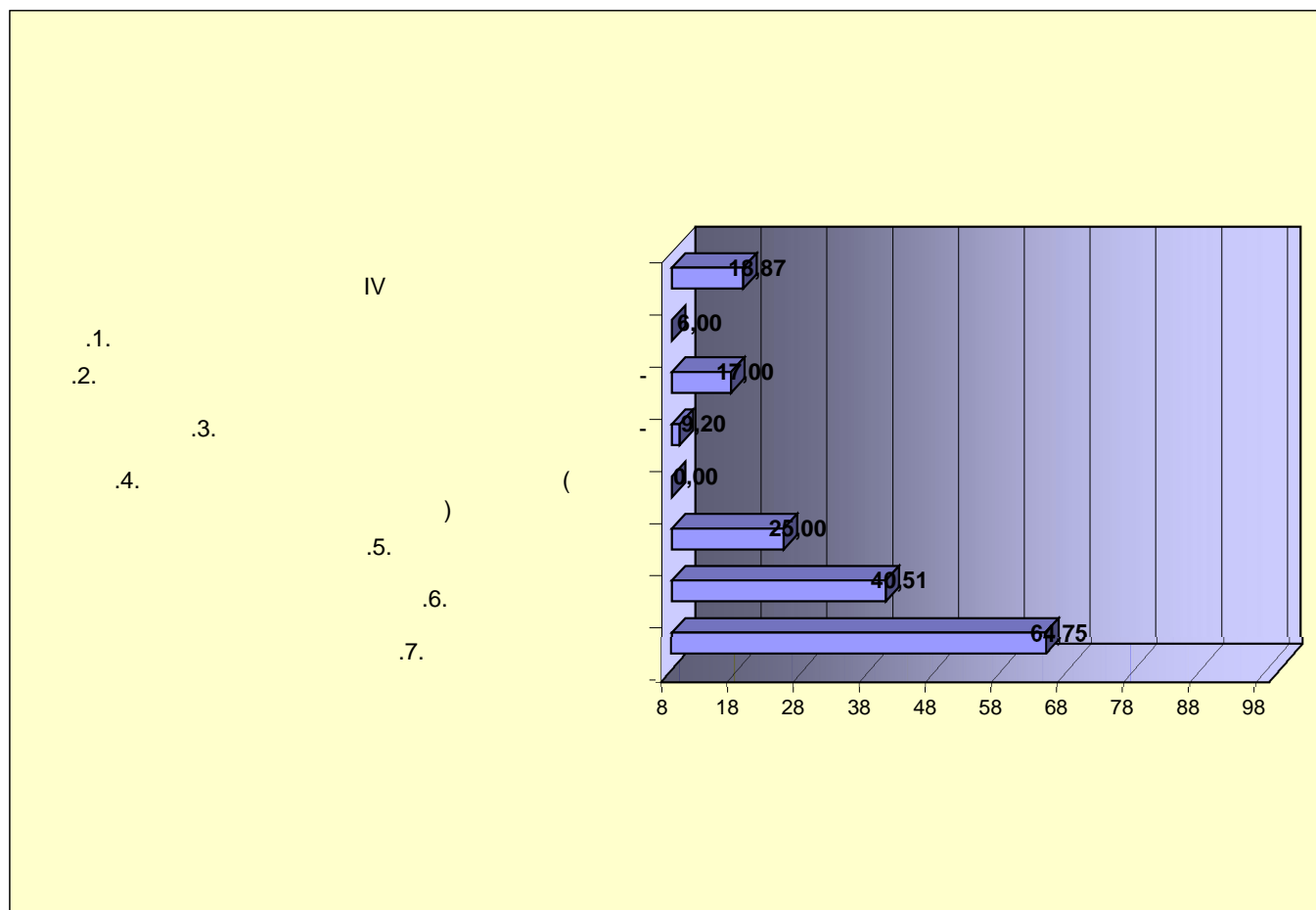
<b>10.</b>	<b>21,25</b>
------------	--------------



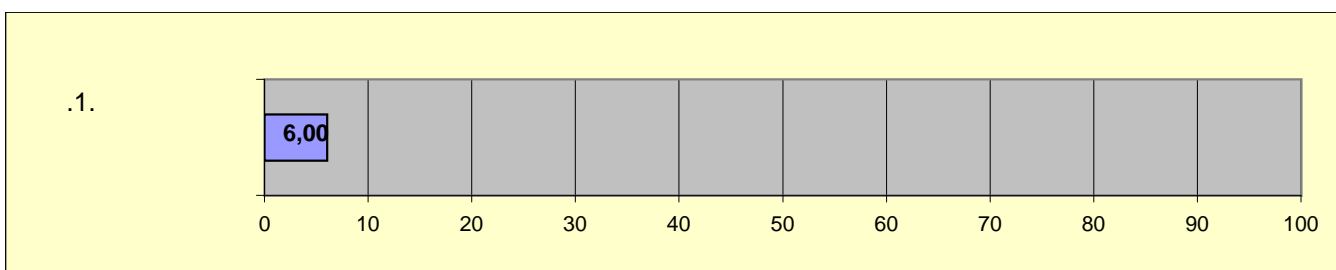
<b>11.</b>	<b>23,75</b>
.11.1	6,25
.11.2 cquis	50,00



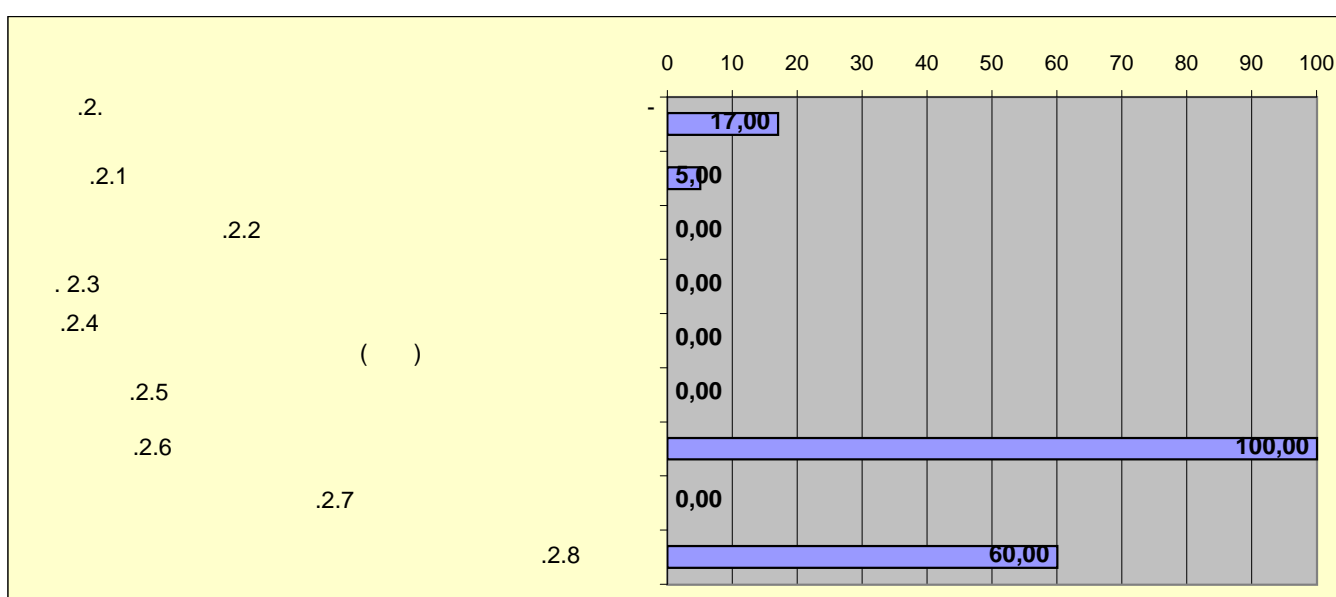
	AA	AA	
IV			18,87
.1.			6,00
.2.		-	17,00
.3.		-	9,20
.4.		( )	0,00
.5.			25,00
.6.			40,51
.7.			64,75



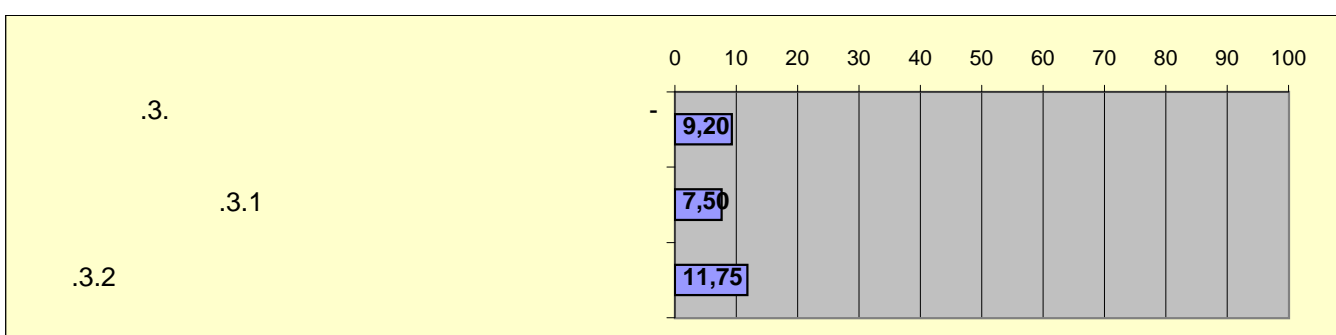
<b>.1.</b>	<b>6,00</b>



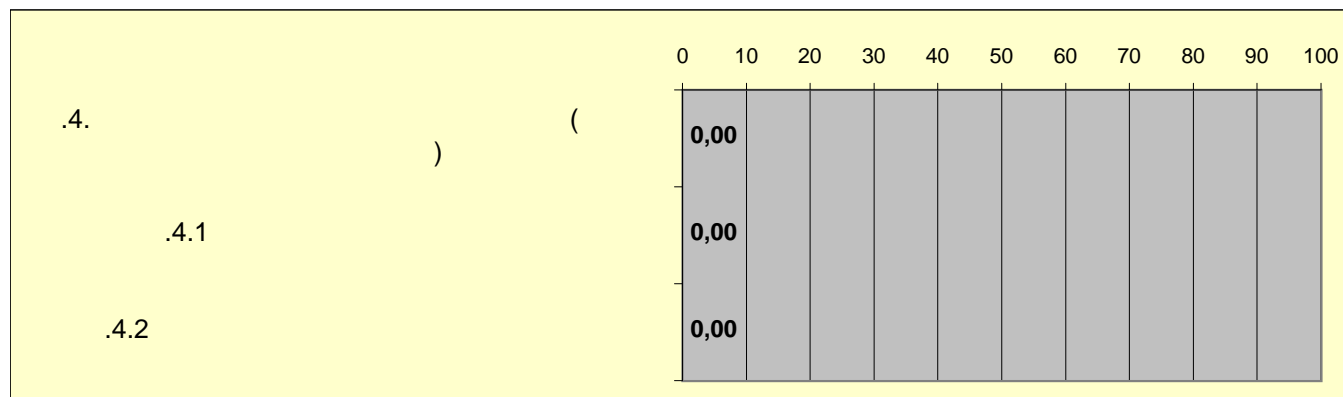
<b>.2.</b>	<b>-</b>	<b>17,00</b>
.2.1		5,00
.2.2		0,00
.2.3		0,00
.2.4	( )	0,00
.2.5		0,00
.2.6		100,00
.2.7		0,00
.2.8		60,00



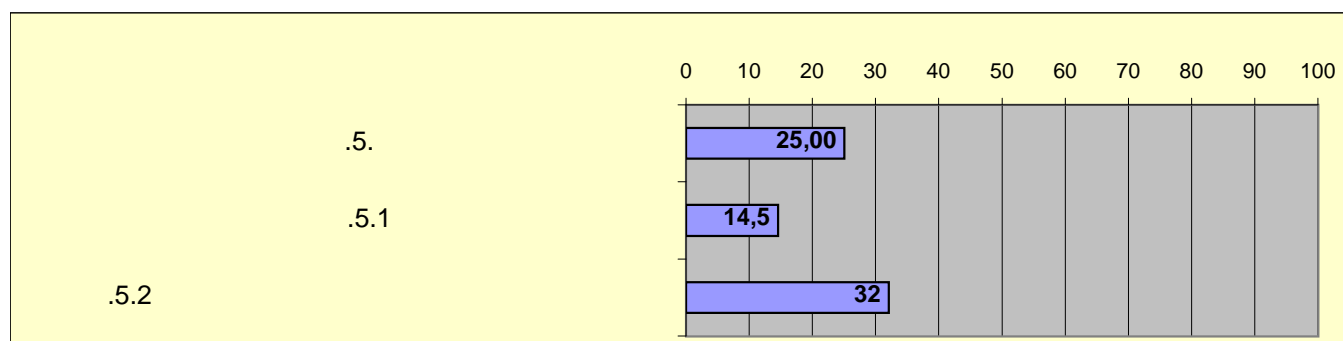
<b>.3.</b>	<b>-</b>	<b>9,20</b>
.3.1		7,50
.3.2		11,75



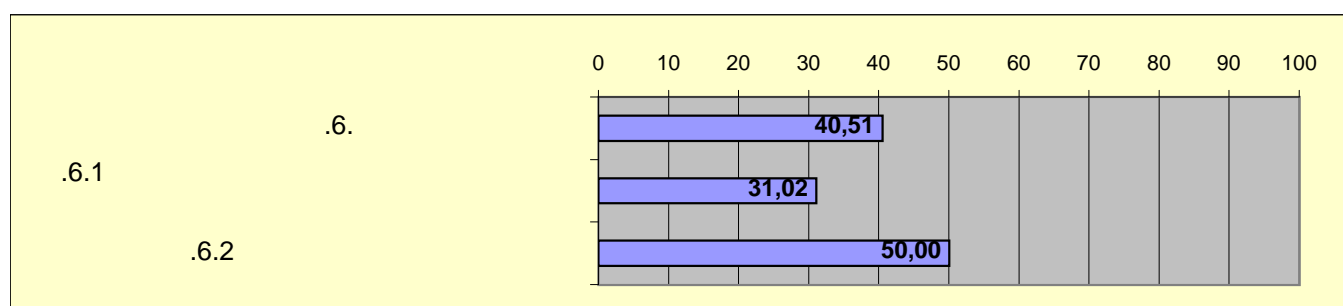
<b>.4.</b>	<b>( )</b>	<b>0,00</b>
.4.1		0,00
.4.2		0,00



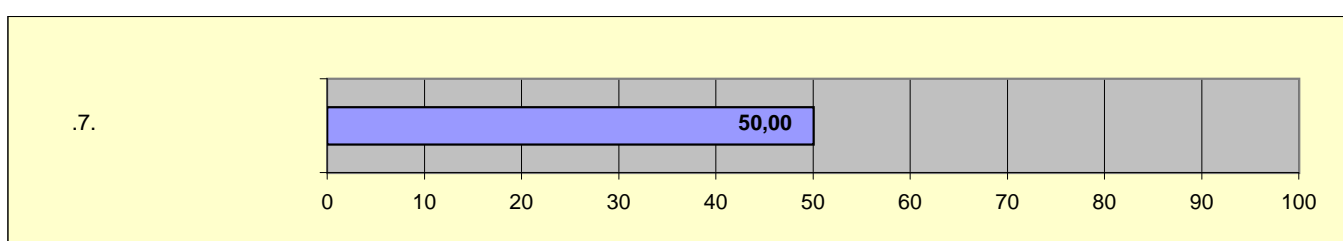
<b>.5.</b>		<b>25,00</b>
.5.1		14,5
.5.2		32



<b>.6.</b>		<b>40,51</b>
.6.1		31,02
.6.2		50,00

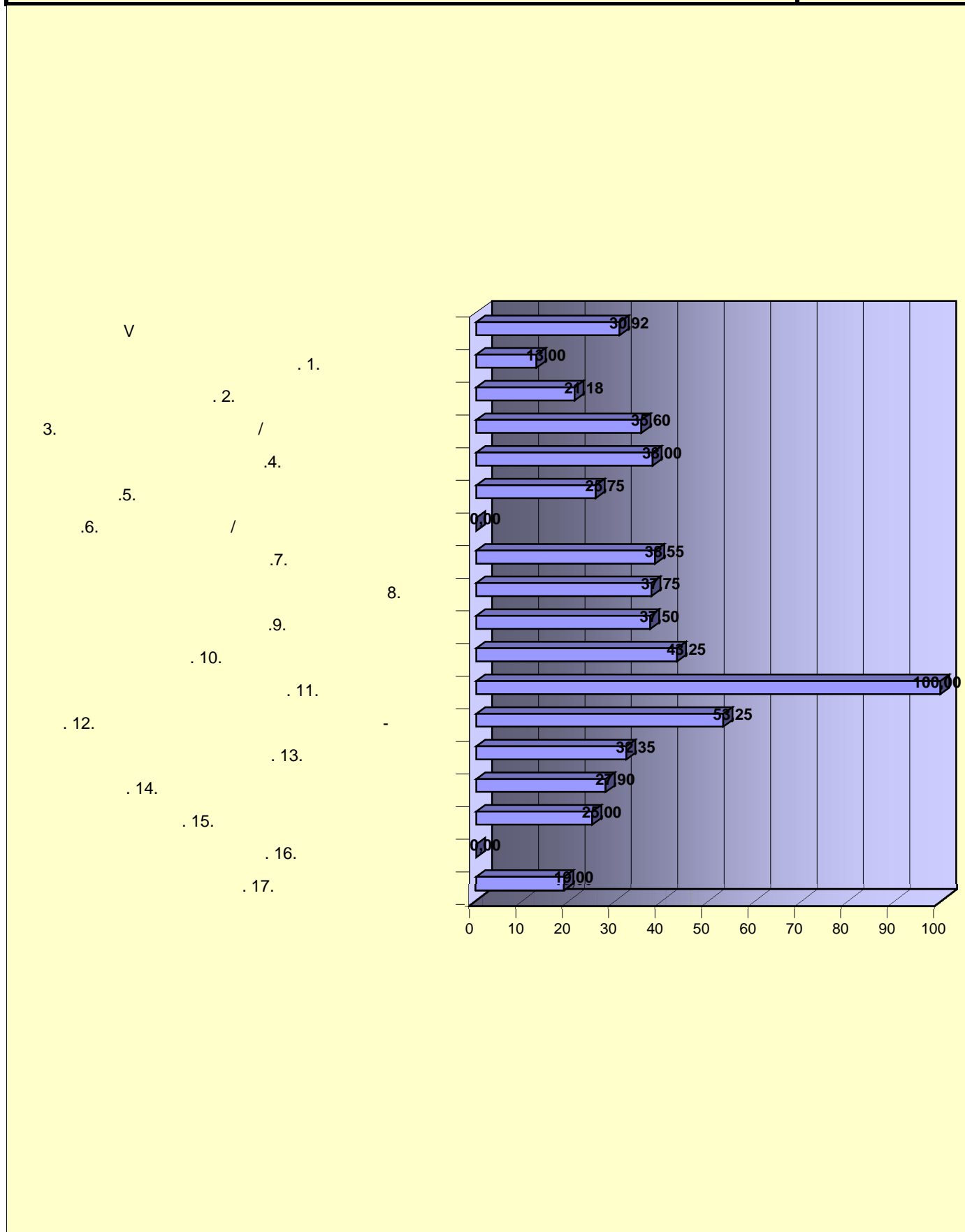


<b>.7.</b>		<b>50,00</b>

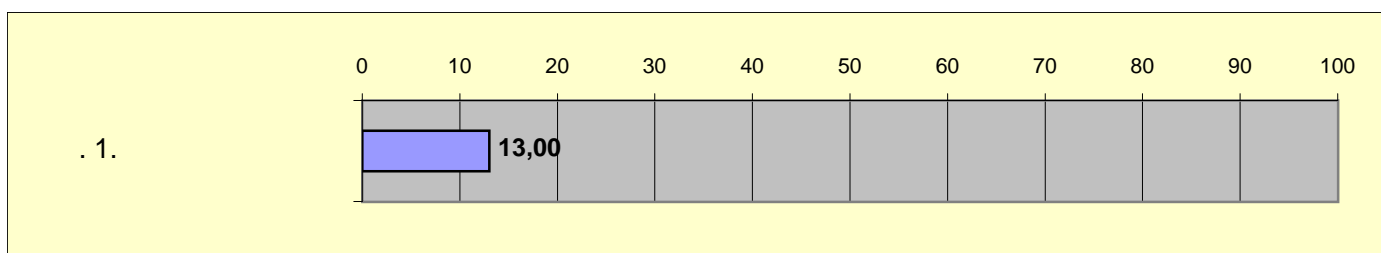




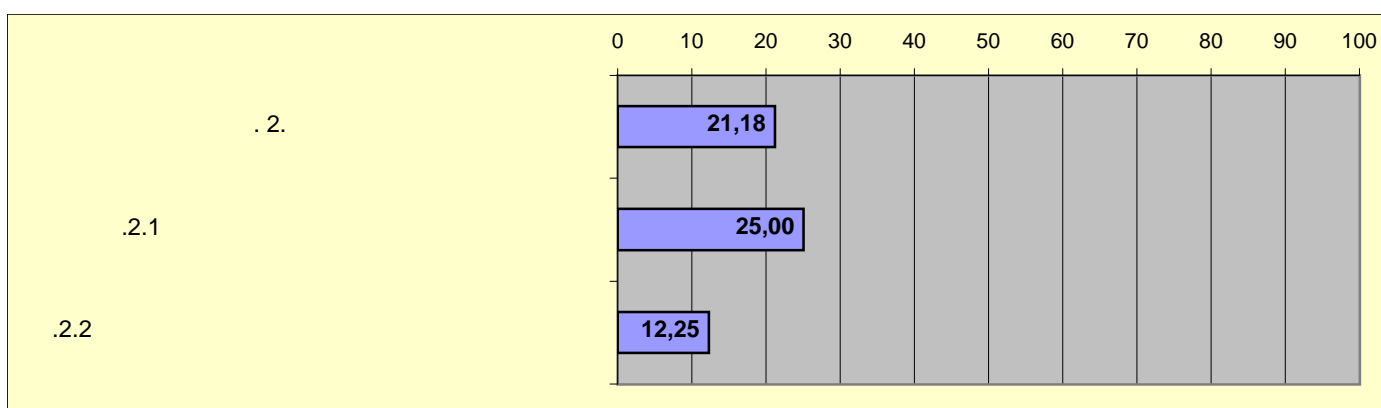
AA	AA	
V		30,92
.1.		13,00
.2.		21,18
3.	/	35,60
.4.		38,00
.5.		25,75
.6.	/	0,00
.7.		38,55
8.		37,75
.9.		37,50
.10.		43,25
.11.		100,00
.12.	-	53,25
.13.		32,35
.14.		27,90
.15.		25,00
.16.		0,00
.17.		19,00



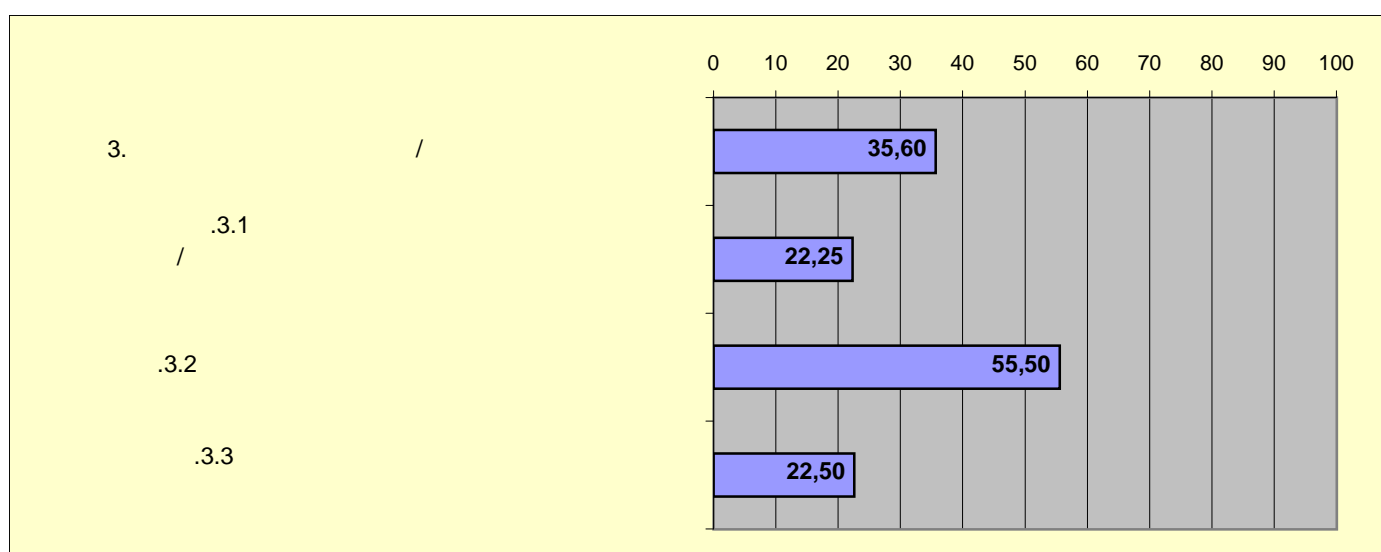
<b>. 1.</b>	<b>13,00</b>



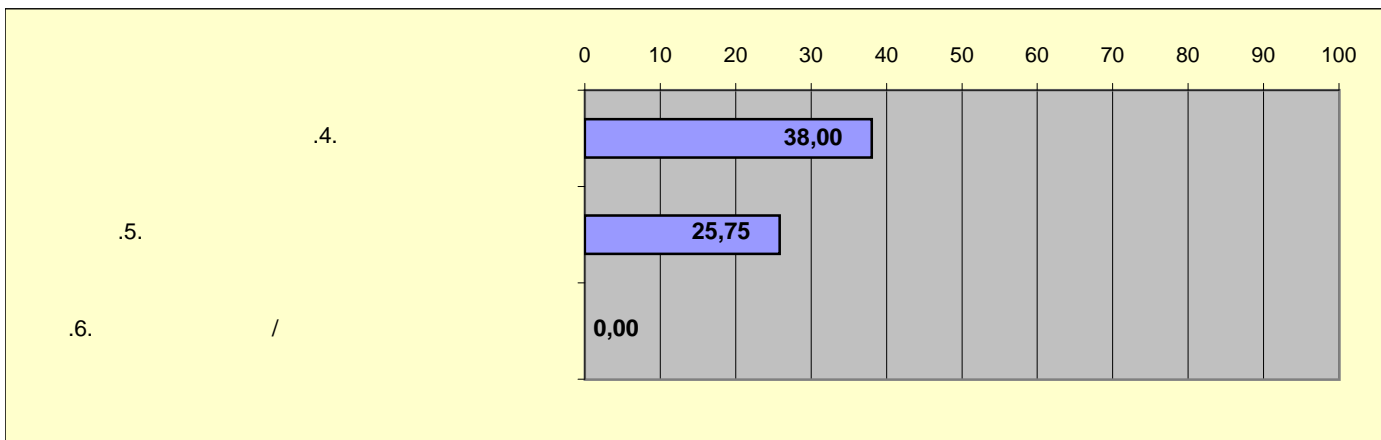
<b>. 2.</b>	<b>21,18</b>
.2.1	25,00
.2.2	12,25



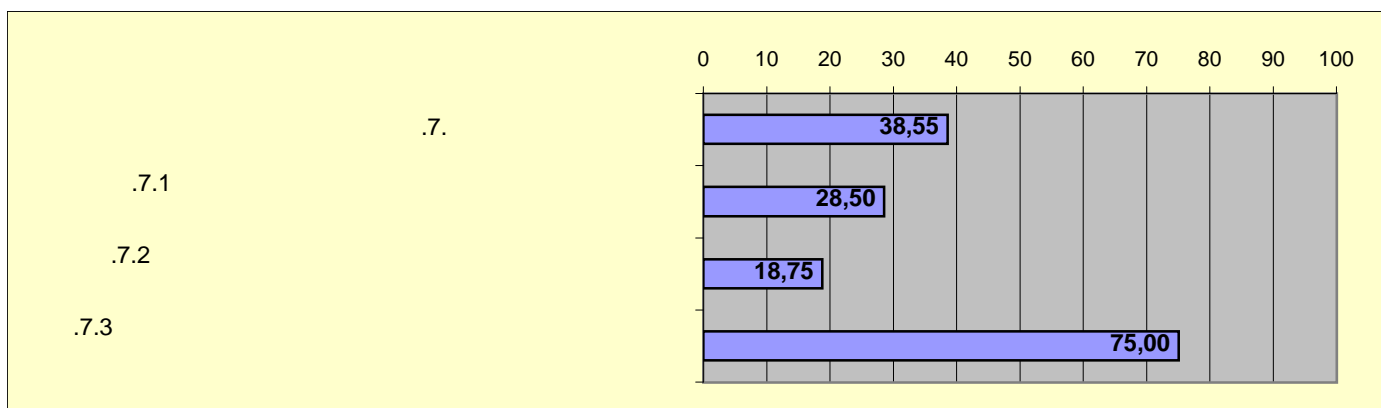
<b>3.</b>	<b>35,60</b>
.3.1	22,25
.3.2	55,50
.3.3	22,50



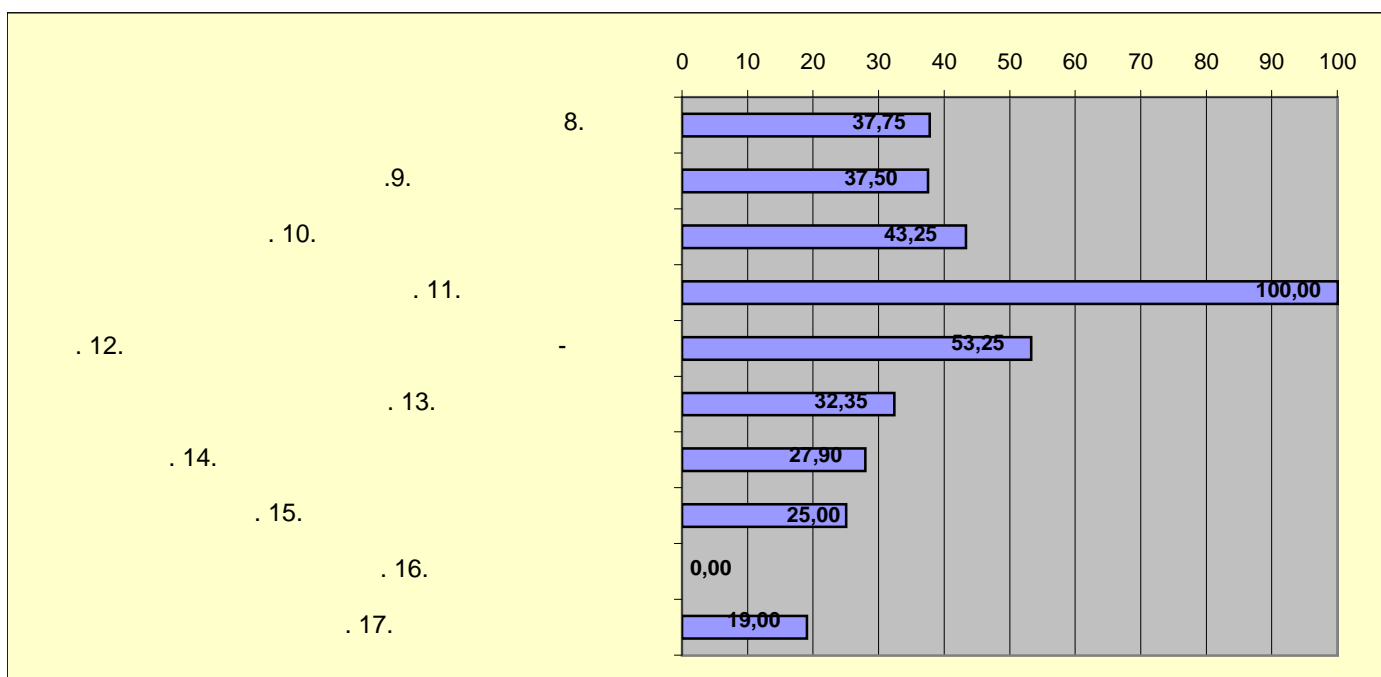
<b>.4.</b>		<b>38,00</b>
<b>.5.</b>		<b>25,75</b>
<b>.6.</b>	/	<b>0,00</b>



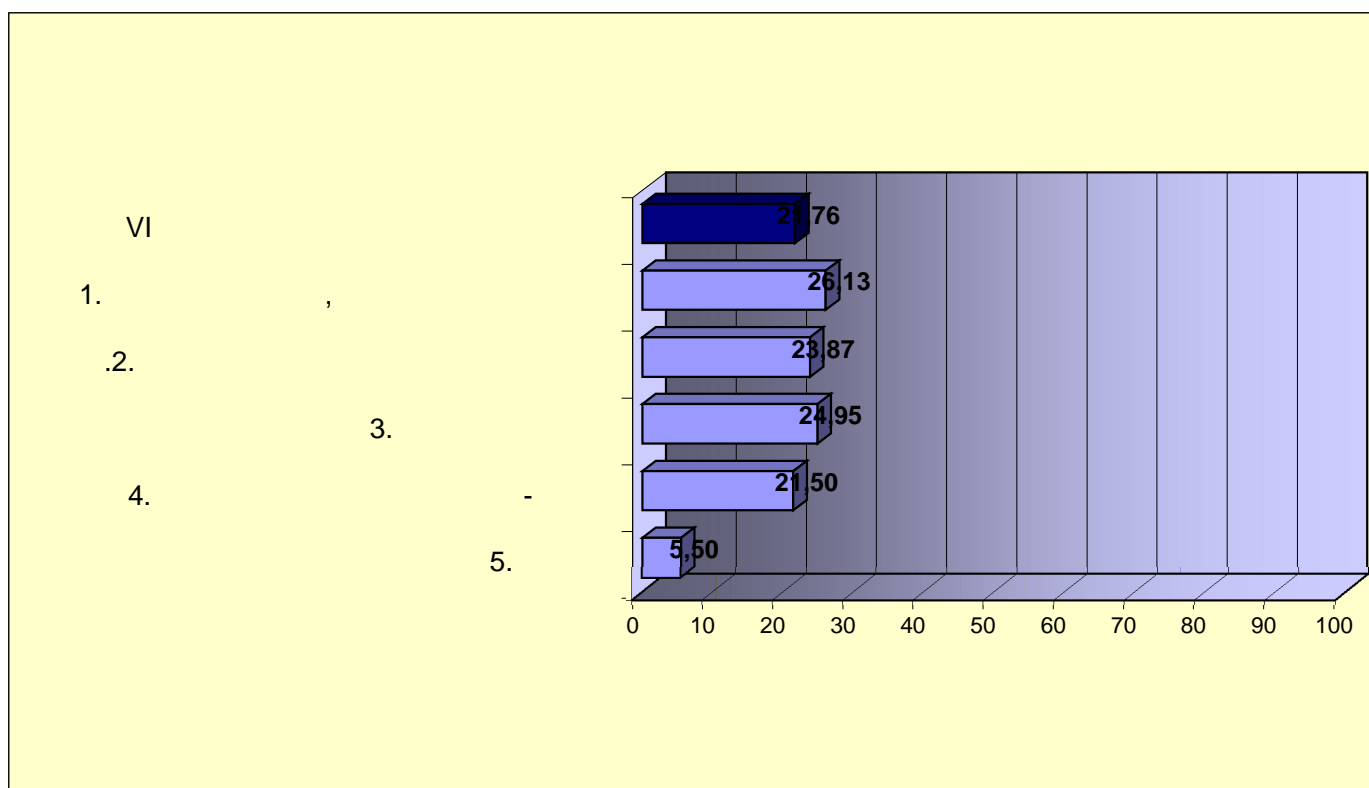
<b>.7.</b>		<b>38,55</b>
<b>.7.1</b>		<b>28,50</b>
<b>.7.2</b>		<b>18,75</b>
<b>.7.3</b>		<b>75,00</b>



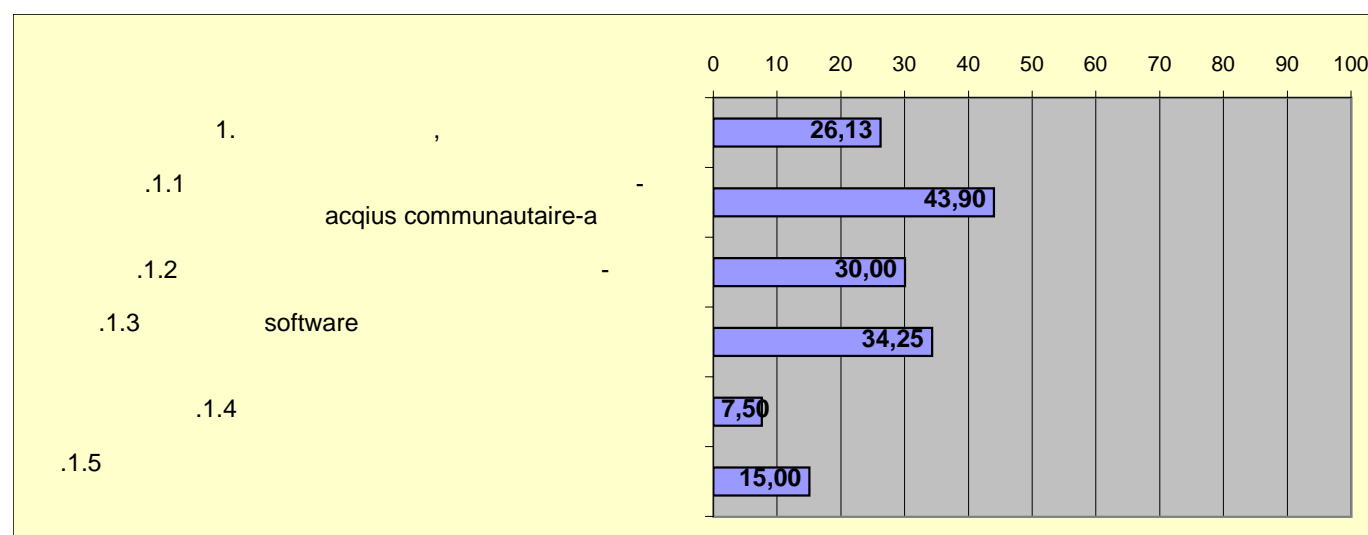
<b>8.</b>		<b>37,75</b>
<b>.9.</b>		<b>37,50</b>
<b>.10.</b>		<b>43,25</b>
<b>.11.</b>		<b>100,00</b>
<b>.12.</b>	-	<b>53,25</b>
<b>.13.</b>		<b>32,35</b>
<b>.14.</b>		<b>27,90</b>
<b>.15.</b>		<b>25,00</b>
<b>.16.</b>		<b>0,00</b>
<b>.17.</b>		<b>19,00</b>



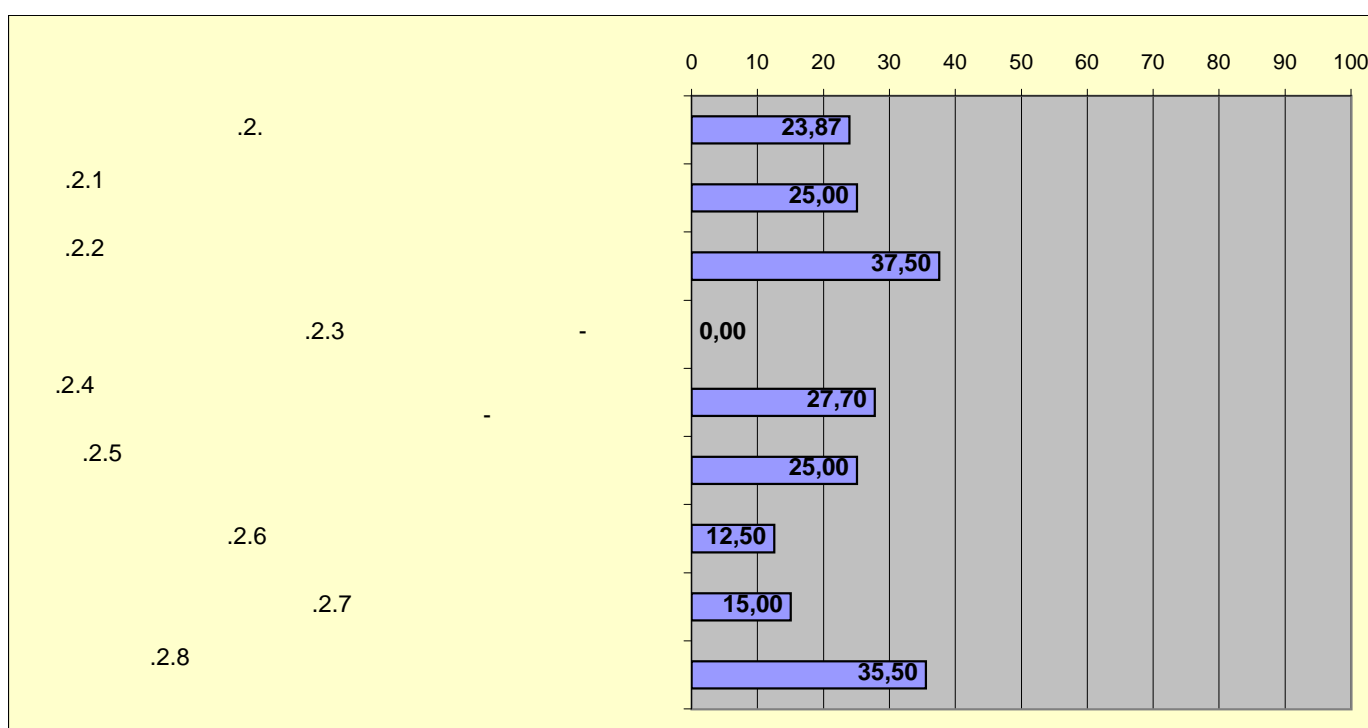
AA	AA	
VI		21,76
1.	,	26,13
2.		23,87
3.		24,95
4.	-	21,50
5.		5,50



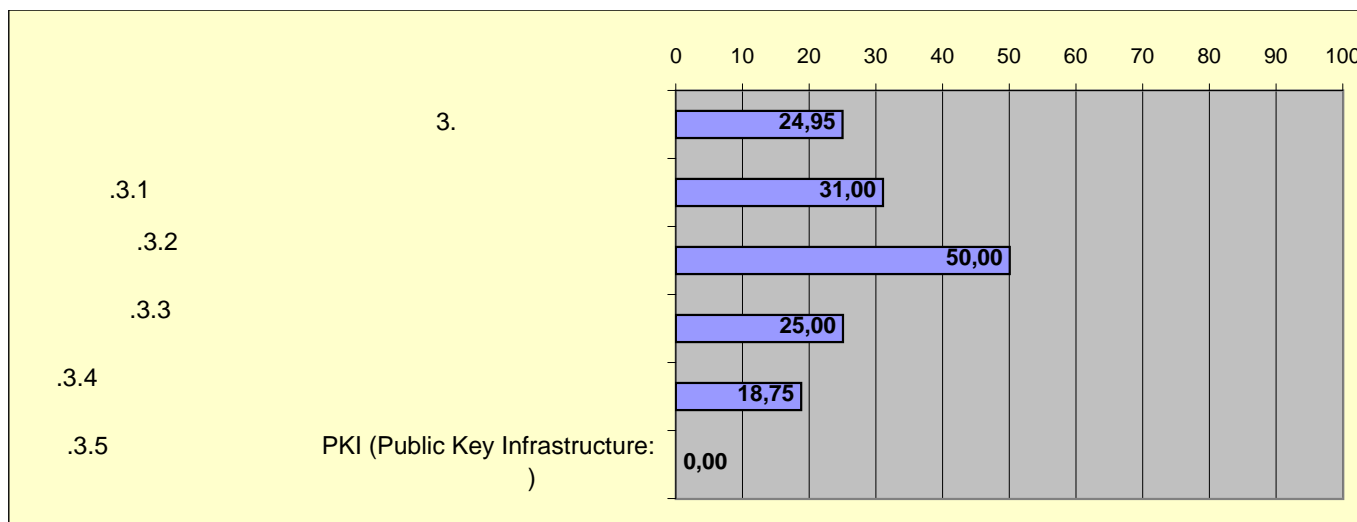
A	A	
1.	,	26,13
.1.1	-	acqius communautaire-a
		43,90
.1.2	-	
		30,00
.1.3	software	
		34,25
.1.4		
		7,50
.1.5		
		15,00



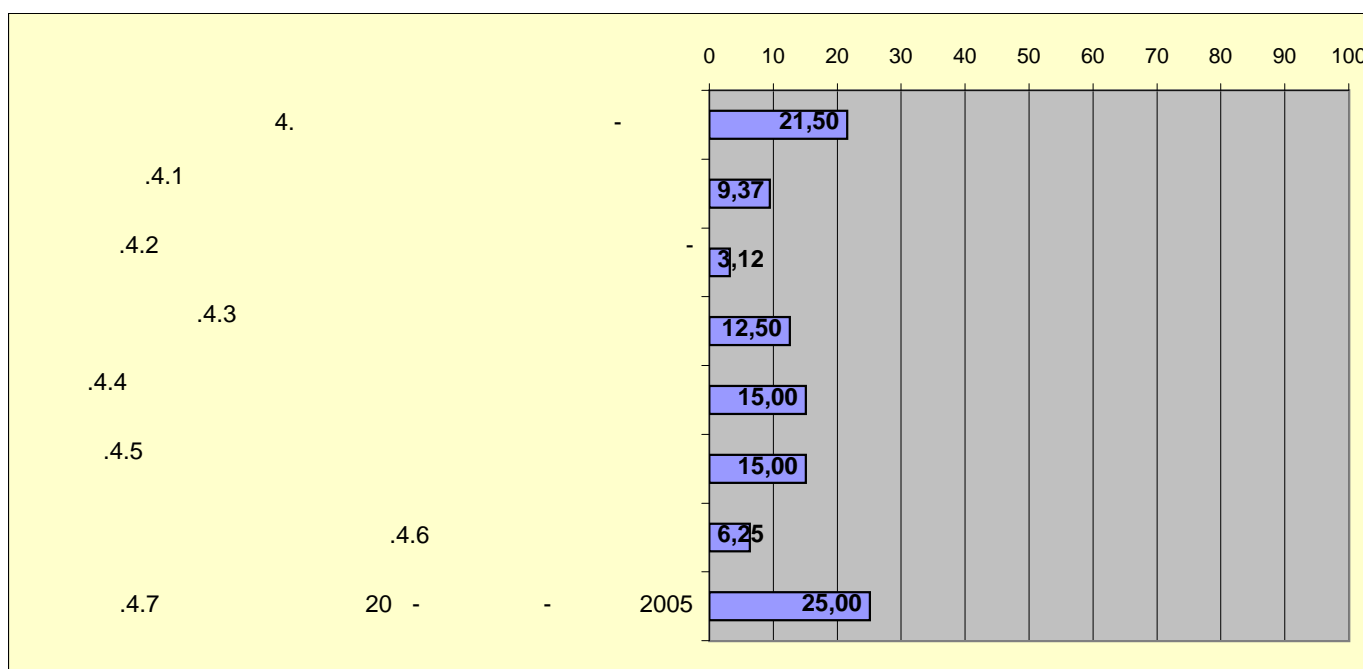
A	A	
.2.		23,87
.2.1		25,00
.2.2		37,50
.2.3	-	0,00
.2.4	-	27,70
.2.5		25,00
.2.6		12,50
.2.7		15,00
.2.8		35,50



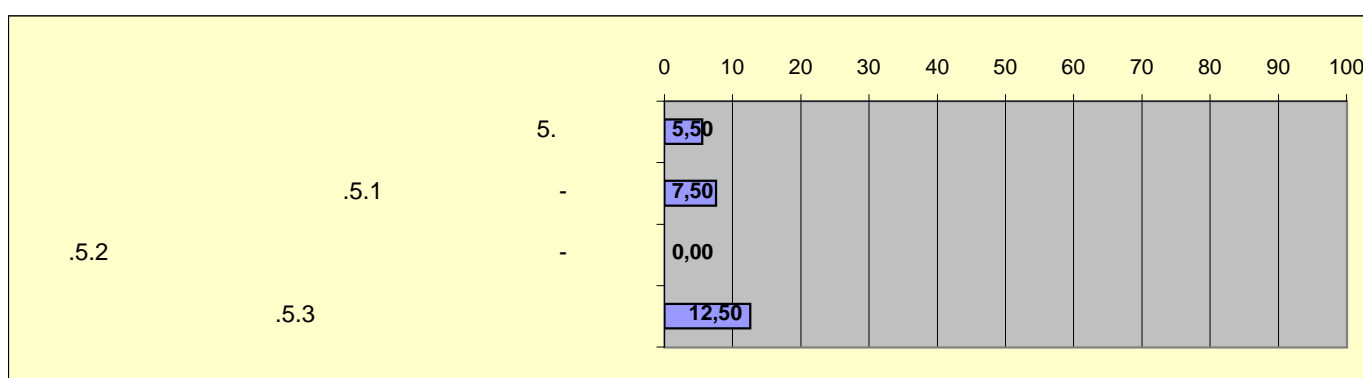
A	A	
<b>3.</b>		<b>24,95</b>
.3.1		31,00
.3.2		50,00
.3.3		25,00
.3.4		18,75
.3.5	PKI (Public Key Infrastructure: )	0,00



A	A	
<b>4.</b>	-	<b>21,50</b>
.4.1		9,37
.4.2	-	3,12
.4.3		12,50
.4.4		15,00
.4.5		15,00
.4.6		6,25
.4.7	20 - - 2005	25,00

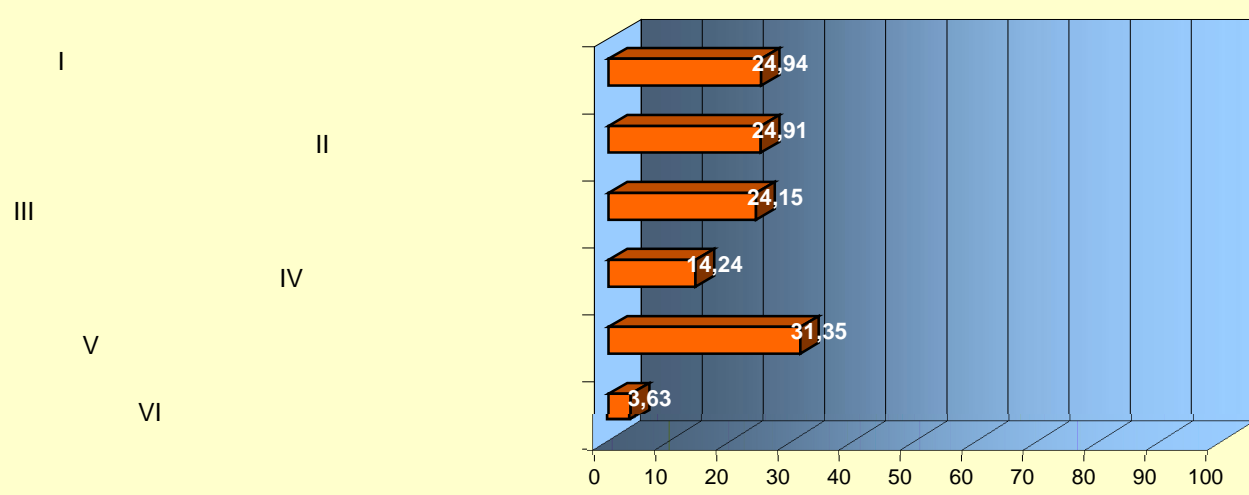


A	A	
<b>5.</b>		<b>5,50</b>
.5.1	-	7,50
.5.2	-	0,00
.5.3		12,50

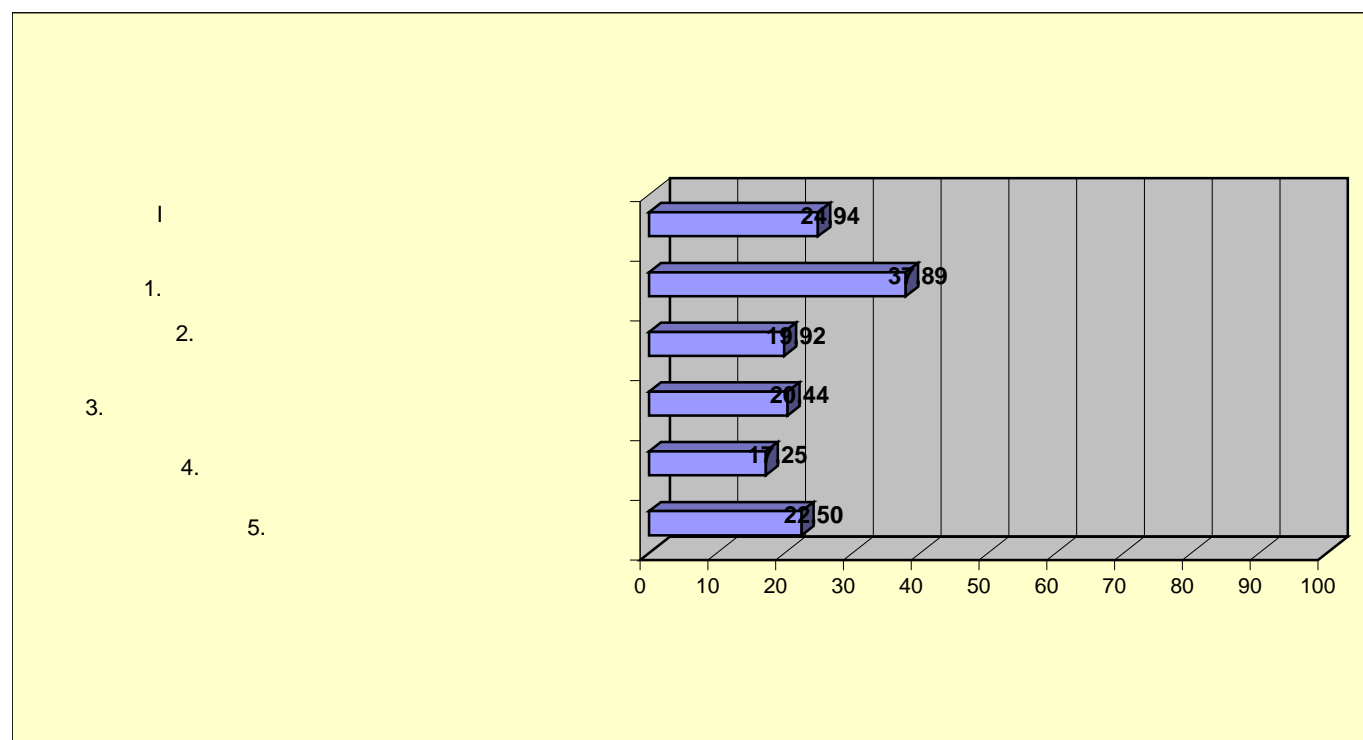


I	24,94
II	24,91
III	24,15
IV	14,24
V	31,35
VI	3,63

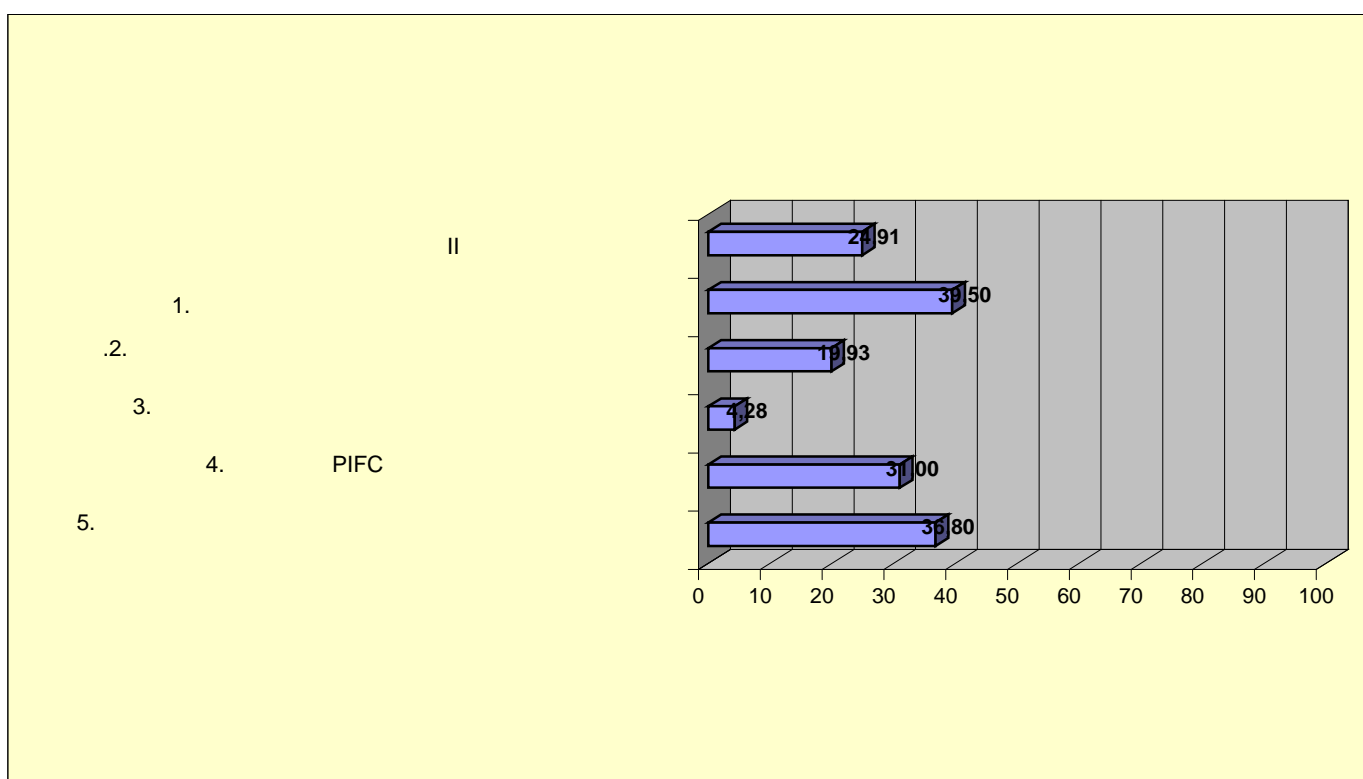
A 1



AA	AA	
I		<b>24,94</b>
1.		37,89
2.		19,92
3.		20,44
4.		17,25
5.		22,50

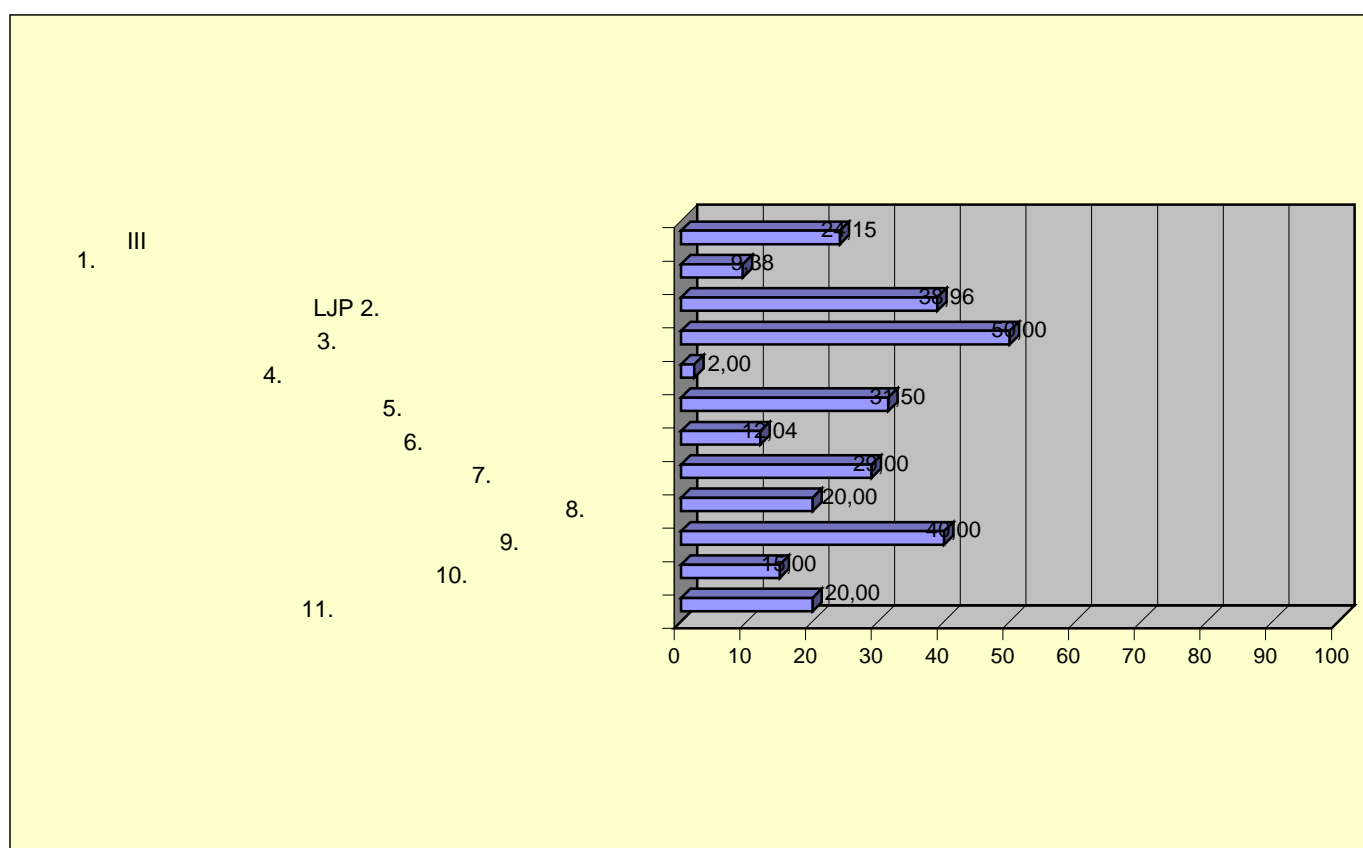


AA	AA	
II		<b>24,91</b>
1.		39,50
2.		19,93
3.		4,28
4.	PIFC	31,00
5.		36,80

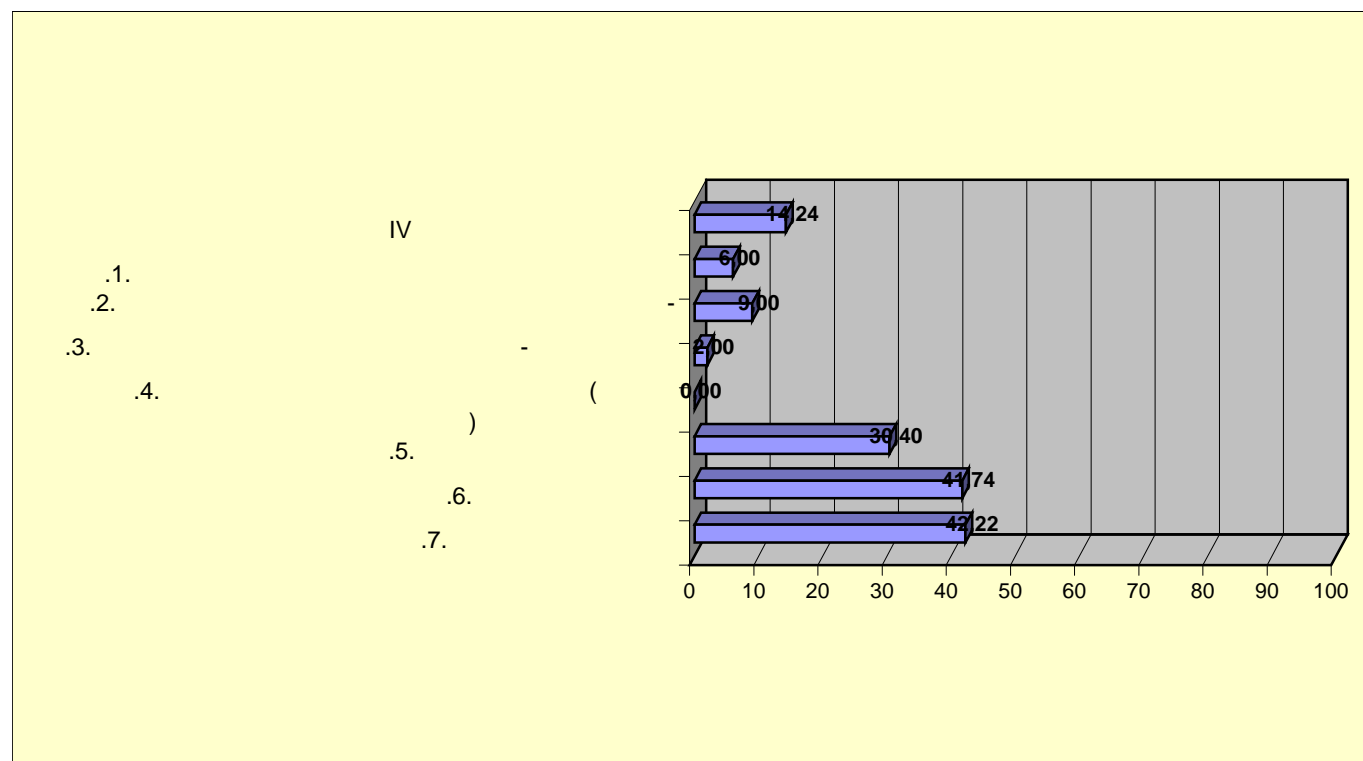




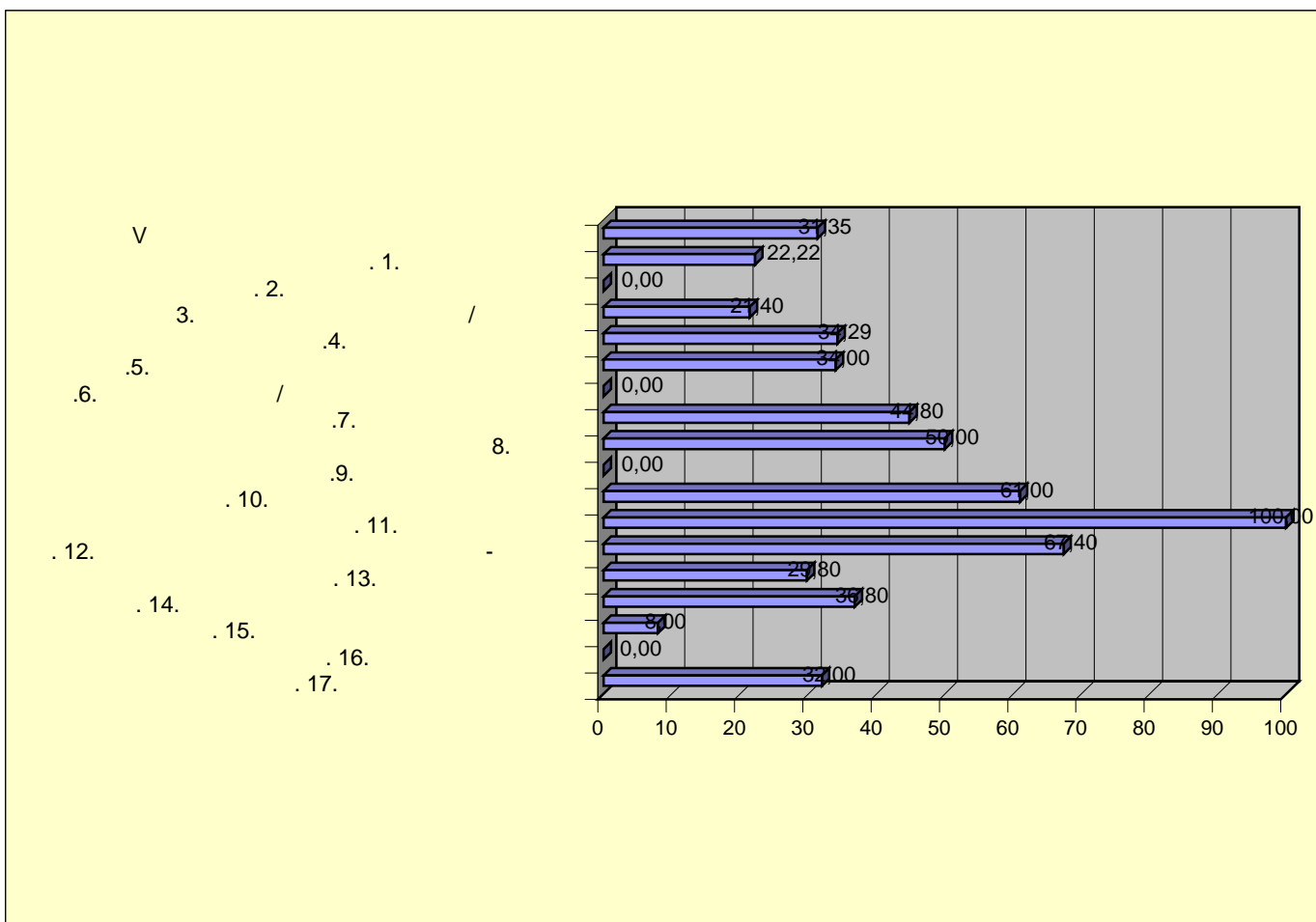
AA	AA	
III		<b>24,15</b>
1.		9,38
LJP 2.		38,96
3.		50,00
4.		2,00
5.		31,50
6.		12,04
7.		29,00
8.		20,00
9.		40,00
10.		15,00
11.		20,00



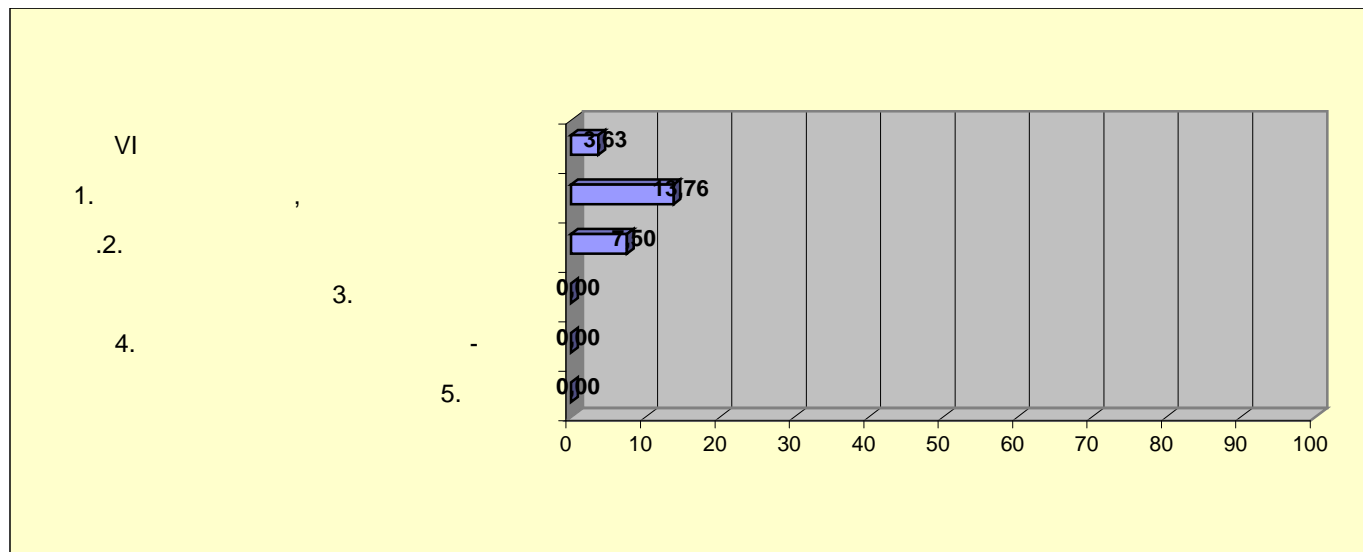
AA	AA	
IV		<b>14,24</b>
.1.		6,00
.2.		9,00
.3.	-	2,00
.4.	( )	0,00
.5.		30,40
.6.		41,74
.7.		42,22



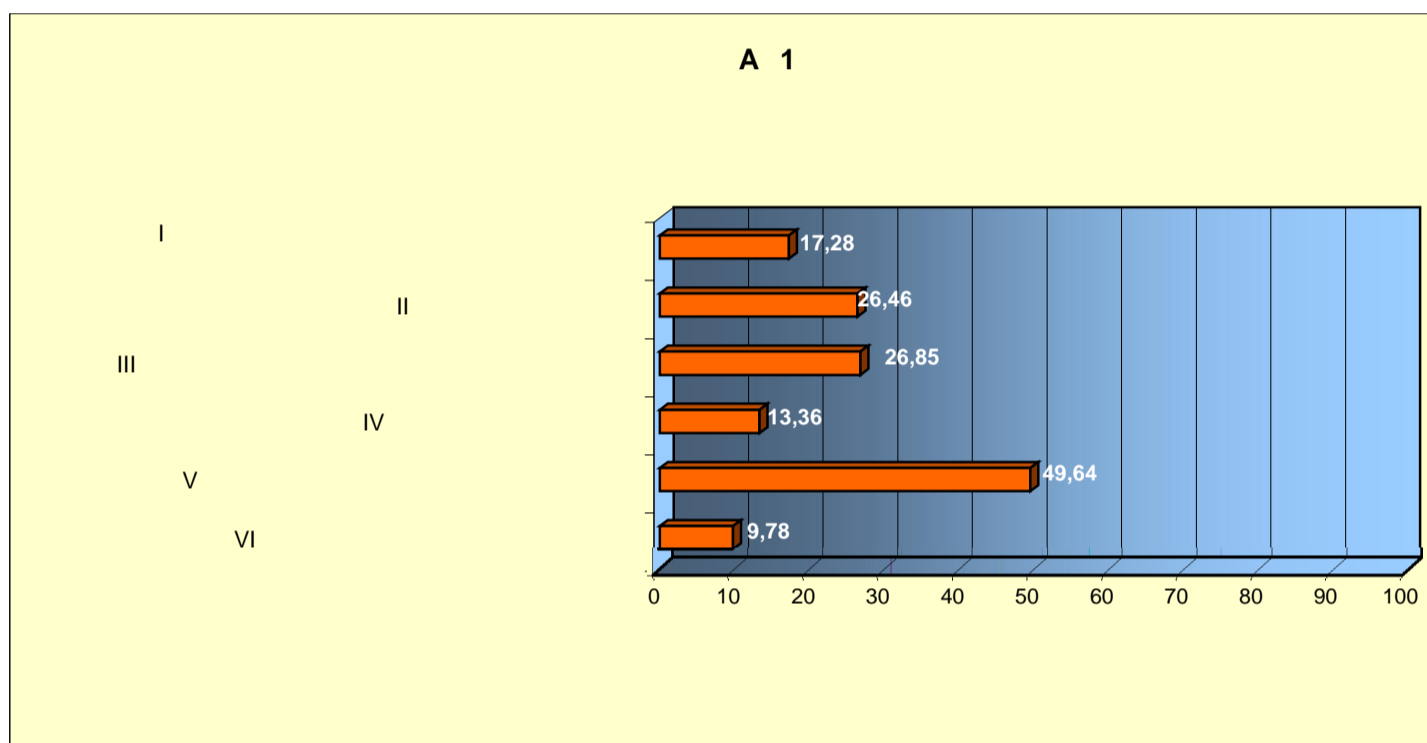
AA	AA	
V		<b>31,35</b>
.1.		22,22
.2.		0,00
.3.	/	21,40
.4.		34,29
.5.		34,00
.6.	/	0,00
.7.		44,80
.8.		50,00
.9.		0,00
.10.		61,00
.11.		100,00
.12.	-	67,40
.13.		29,80
.14.		36,80
.15.		8,00
.16.		0,00
.17.		32,00



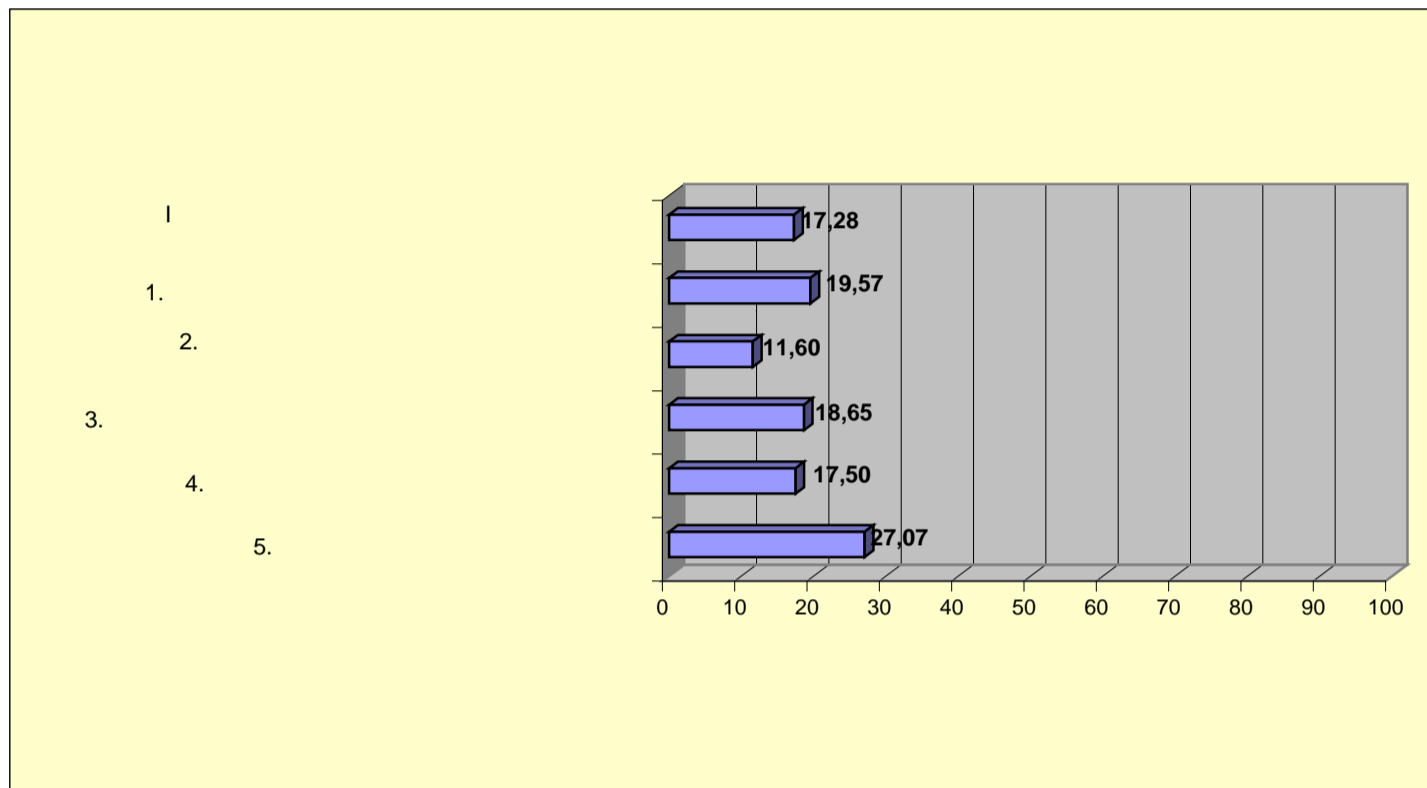
AA	AA	
VI		<b>3,63</b>
1.	,	13,76
.2.		7,50
.3.		0,00
.4.	-	0,00
.5.		0,00



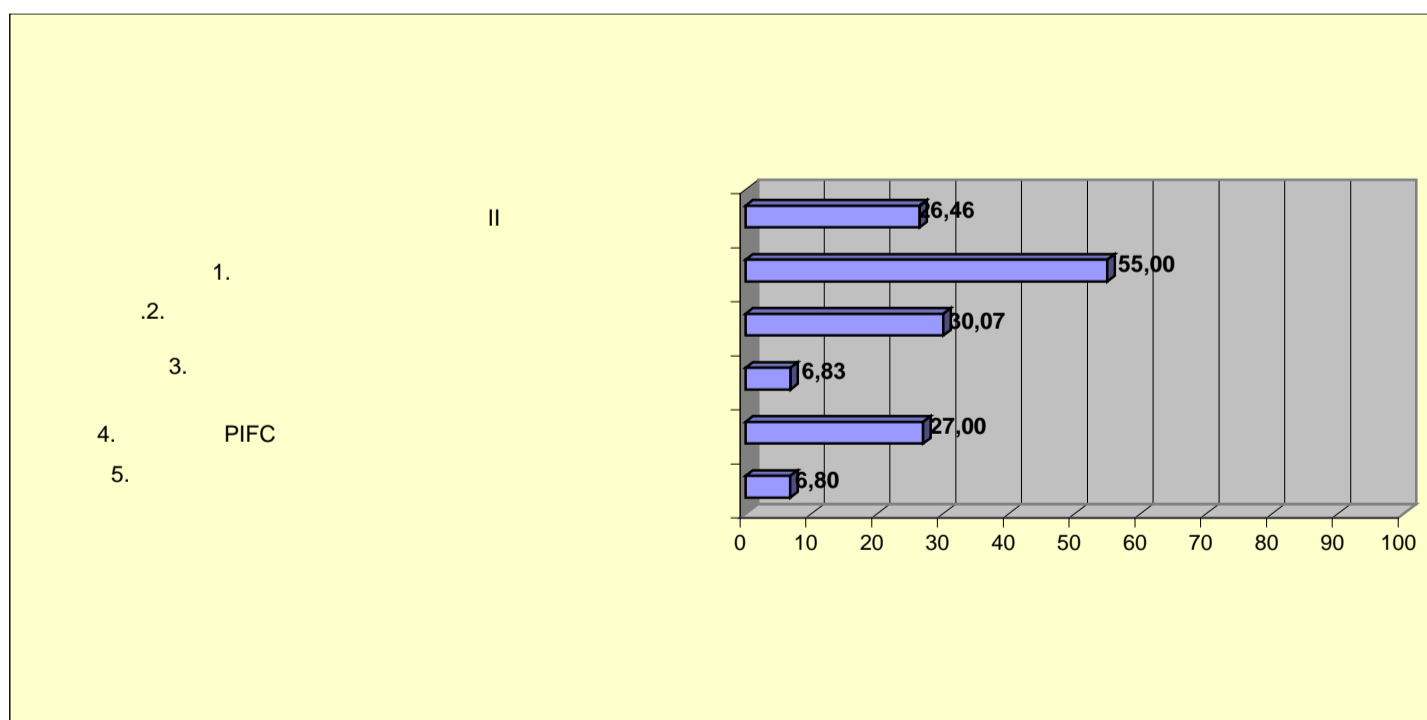
I	17,28
II	26,46
III	26,85
IV	13,36
V	49,64
VI	9,78



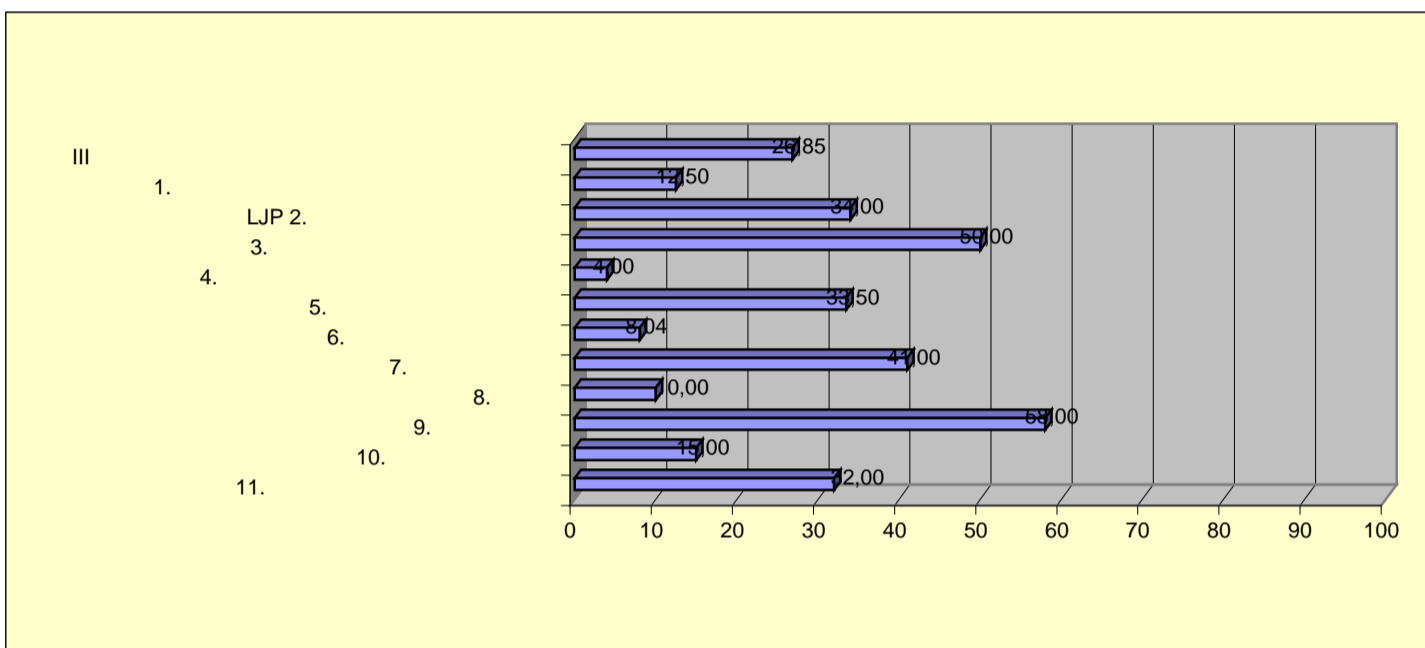
AA	AA	
I		<b>17,28</b>
1.		19,57
2.		11,60
3.		18,65
4.		17,50
5.		27,07



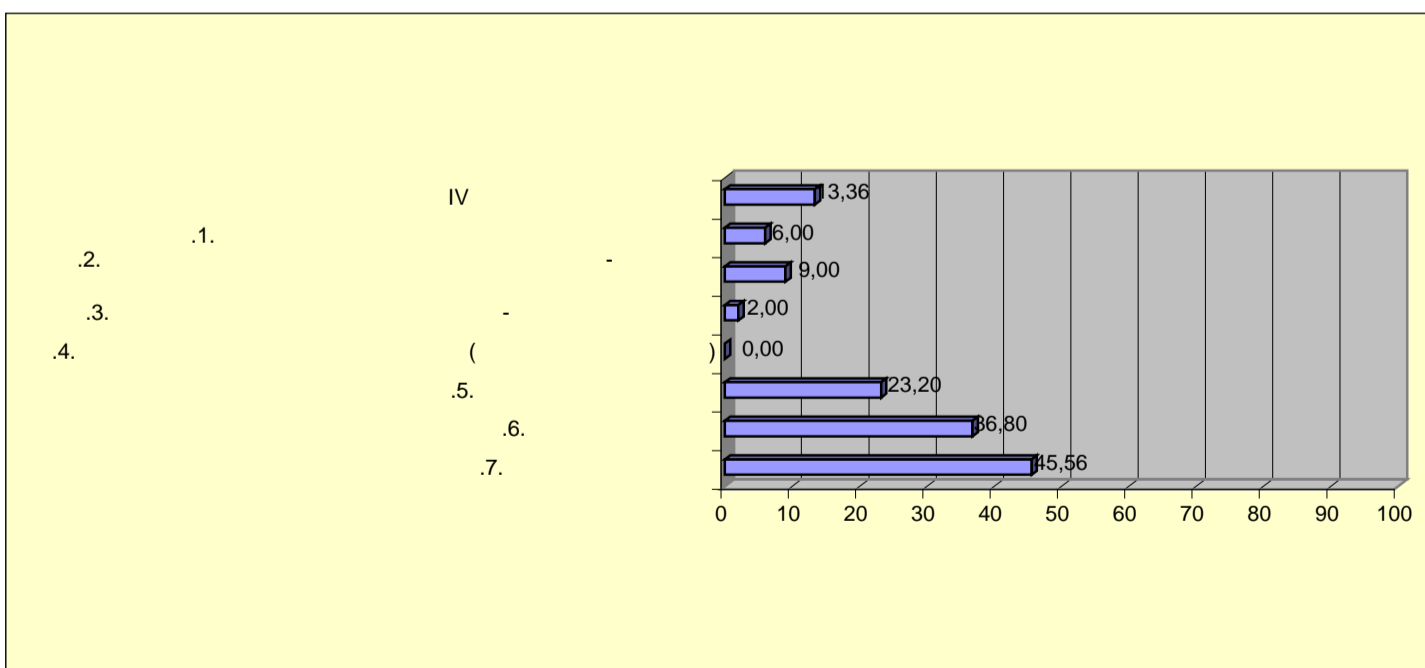
AA	AA	
II		<b>26,46</b>
1.		55,00
2.		30,07
3.		6,83
4.	PIFC	27,00
5.		6,80



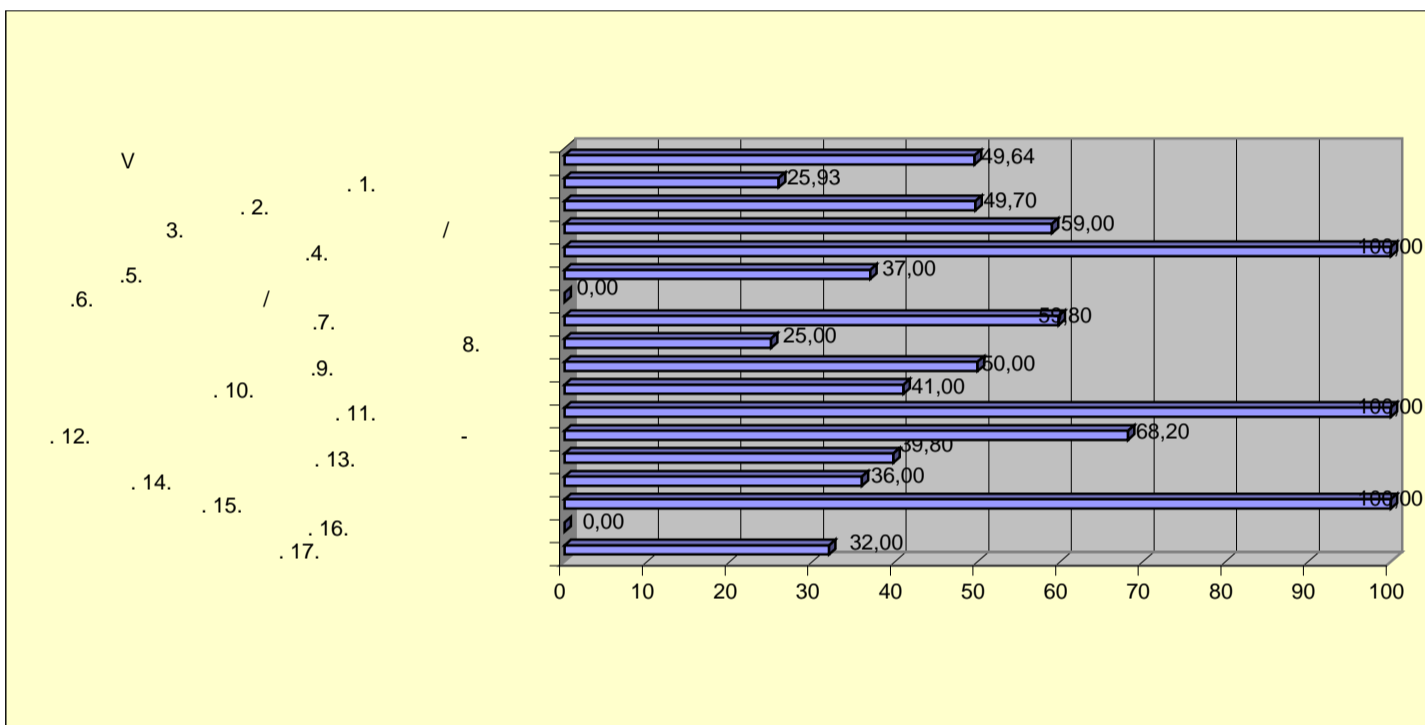
AA	AA	
<b>III</b>		<b>26,85</b>
1.		12,50
LJP 2.		34,00
3.		50,00
4.		4,00
5.		33,50
6.		8,04
7.		41,00
8.		10,00
9.		58,00
10.		15,00
11.		32,00



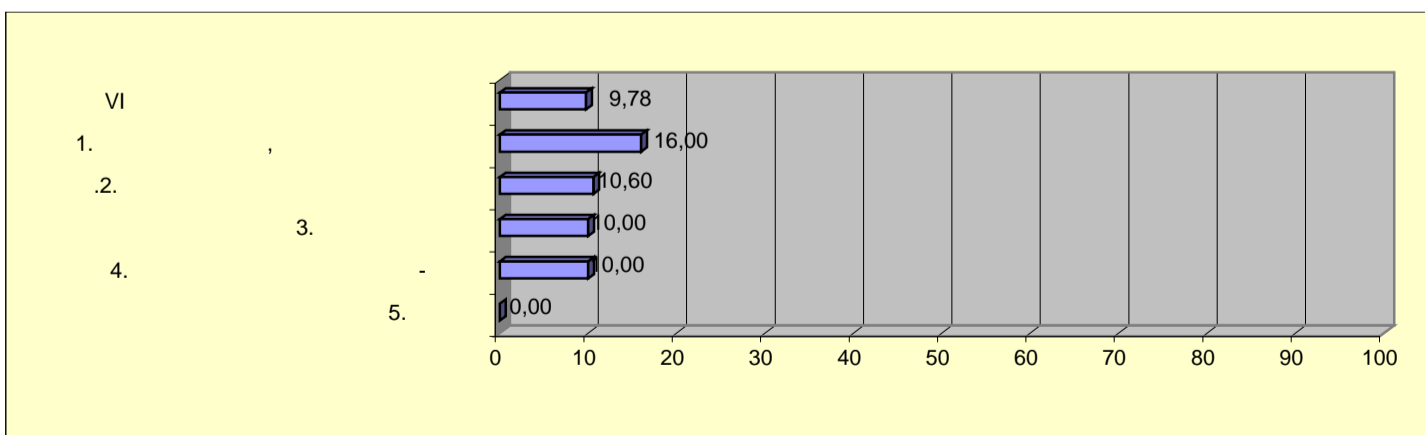
AA	AA	
<b>IV</b>		<b>13,36</b>
.1.		6,00
.2.		9,00
.3.	-	2,00
.4.	( )	0,00
.5.		23,20
.6.		36,80
.7.		45,56



AA	AA	
V		<b>49,64</b>
. 1.		25,93
. 2.		49,70
. 3.	/	59,00
. 4.		100,00
. 5.		37,00
. 6.	/	0,00
. 7.		59,80
. 8.		25,00
. 9.		50,00
. 10.		41,00
. 11.		100,00
. 12.	-	68,20
. 13.		39,80
. 14.		36,00
. 15.		100,00
. 16.		0,00
. 17.		32,00

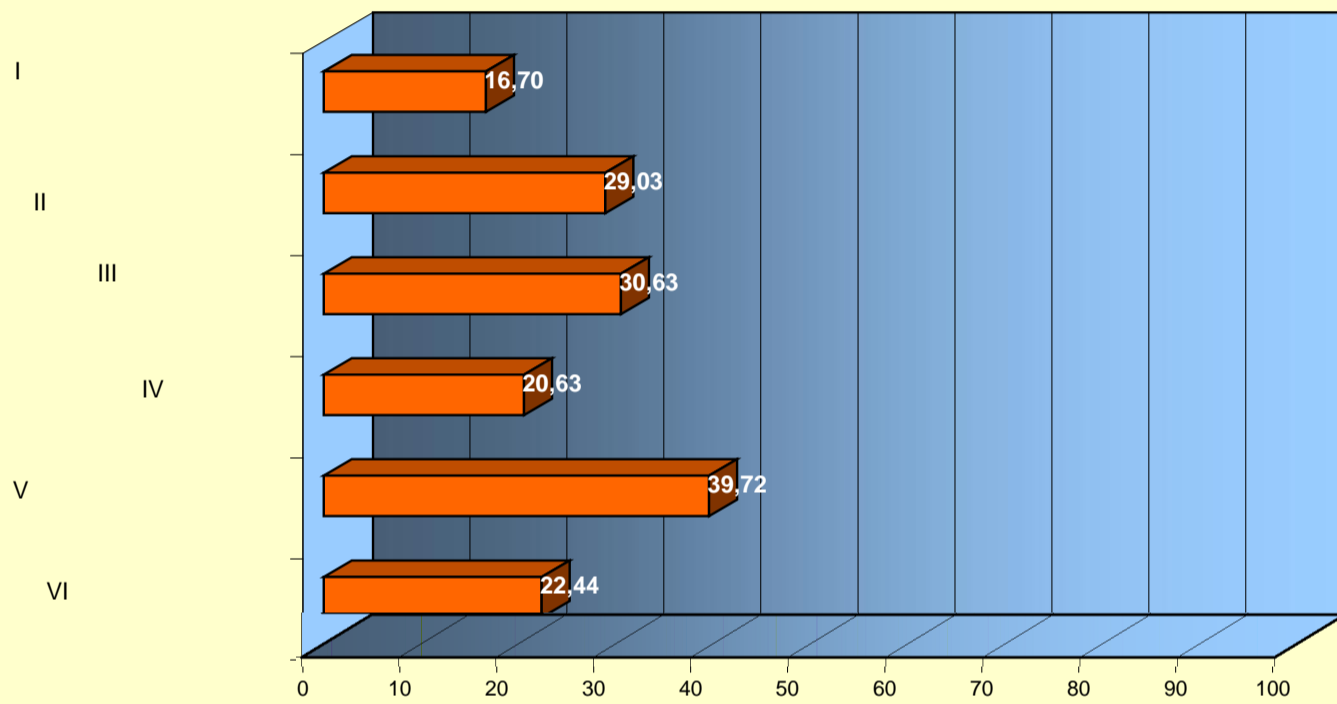


AA	AA	
VI		<b>9,78</b>
1.	,	16,00
2.		10,60
3.		10,00
4.	-	10,00
5.		0,00

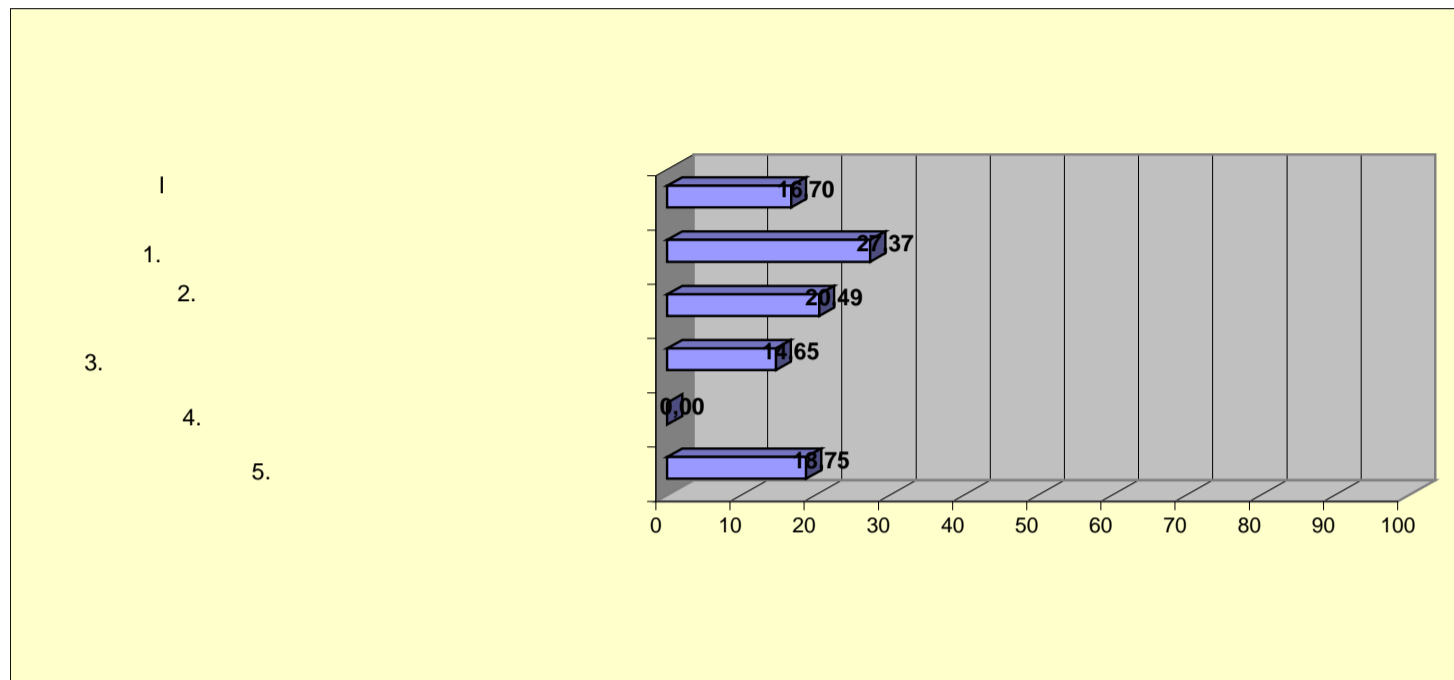


I	16,70
II	29,03
III	30,63
IV	20,63
V	39,72
VI	22,44

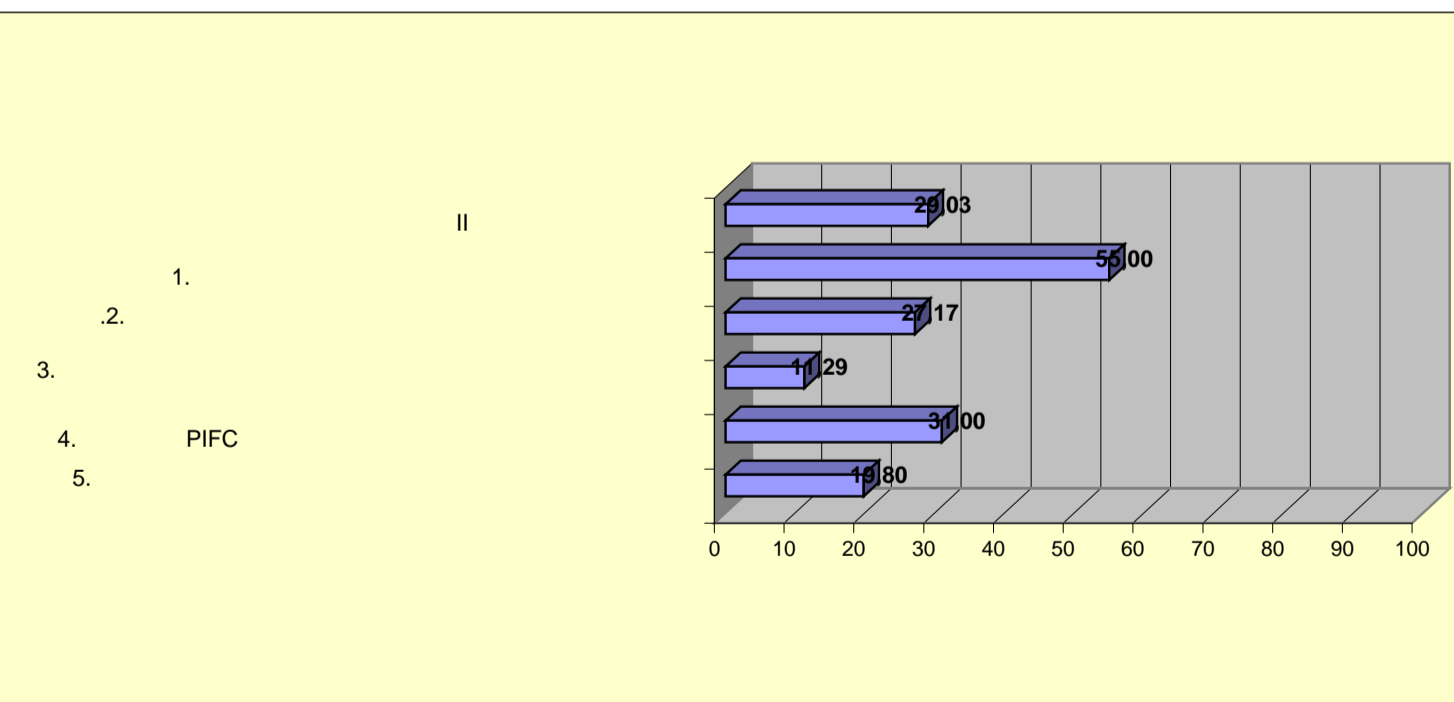
A 1



AA	AA	
I		<b>16,70</b>
1.		27,37
2.		20,49
3.		14,65
4.		0,00
5.		18,75

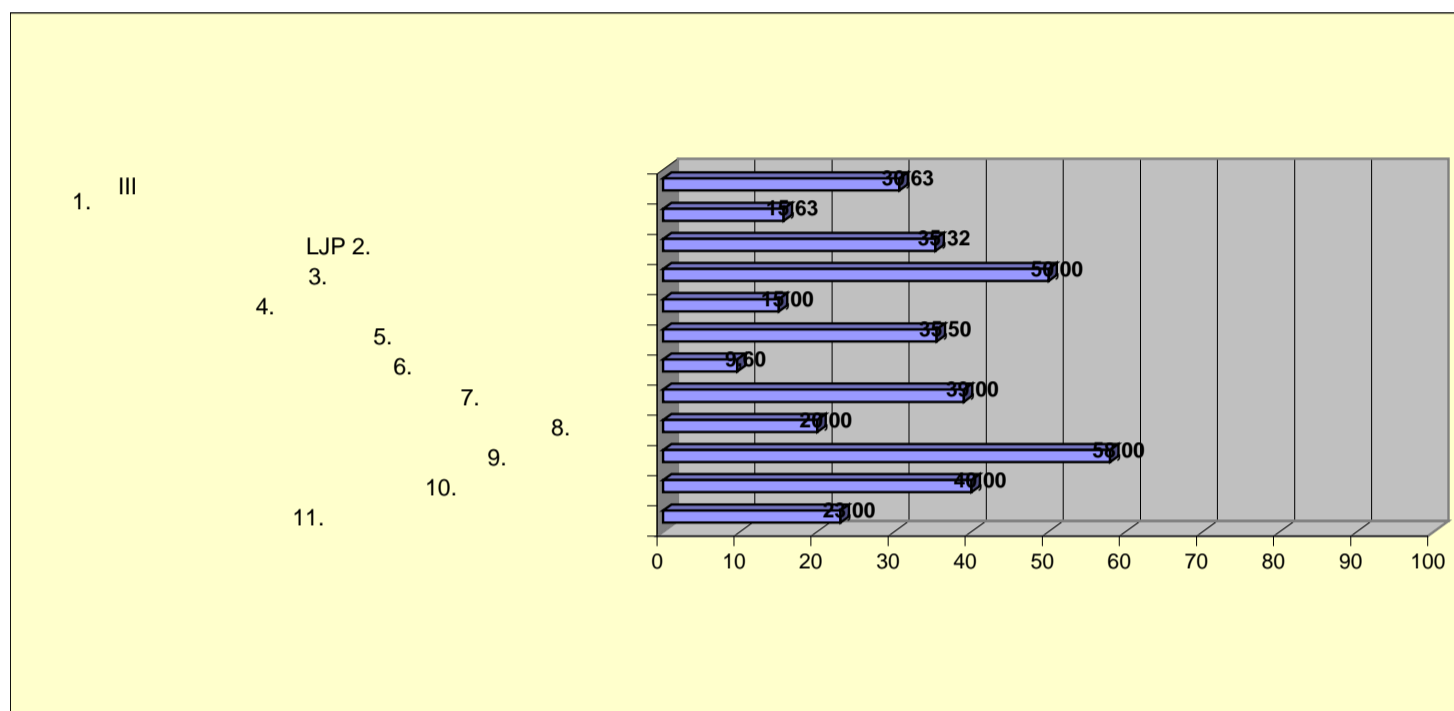


AA	AA	
II		<b>29,03</b>
1.		55,00
2.		27,17
3.		11,29
4.	PIFC	31,00
5.		19,80

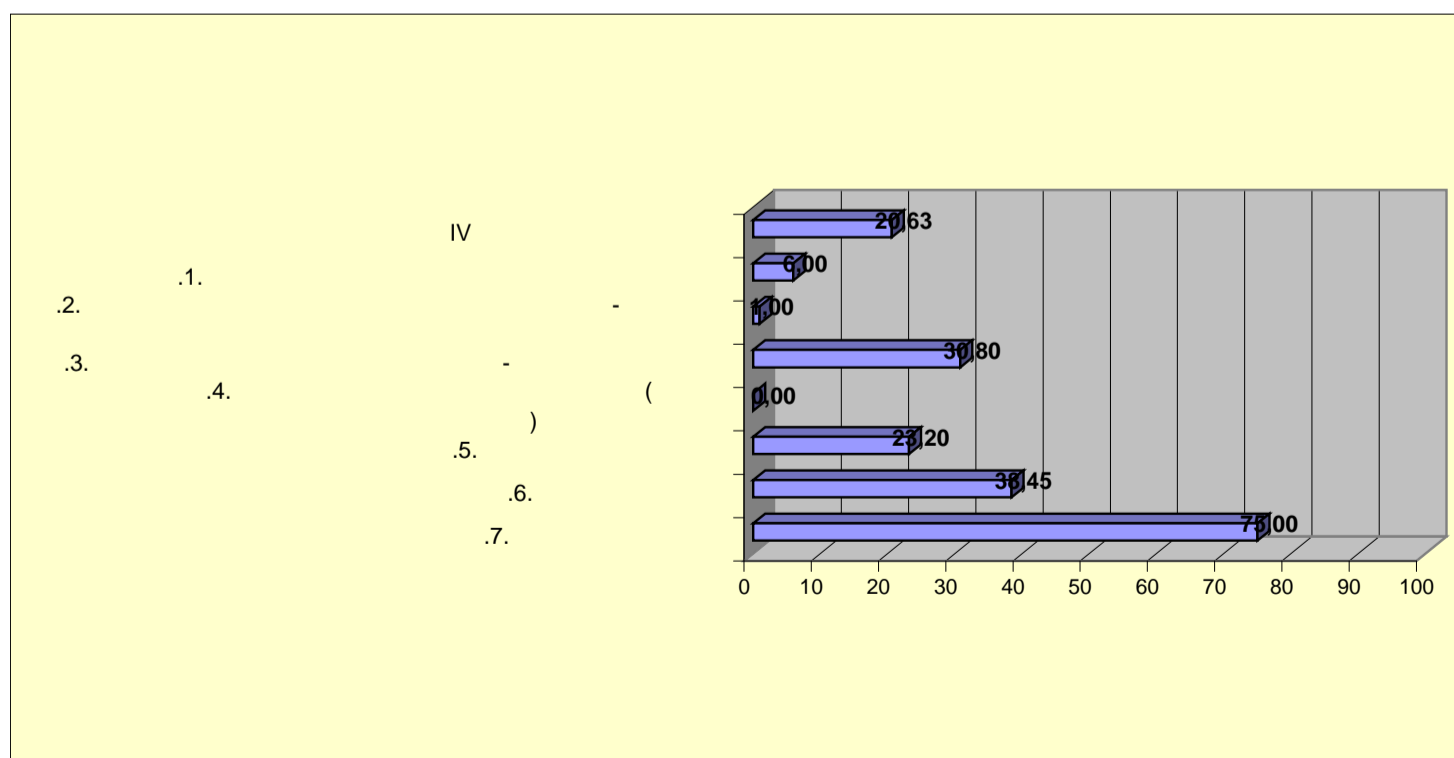




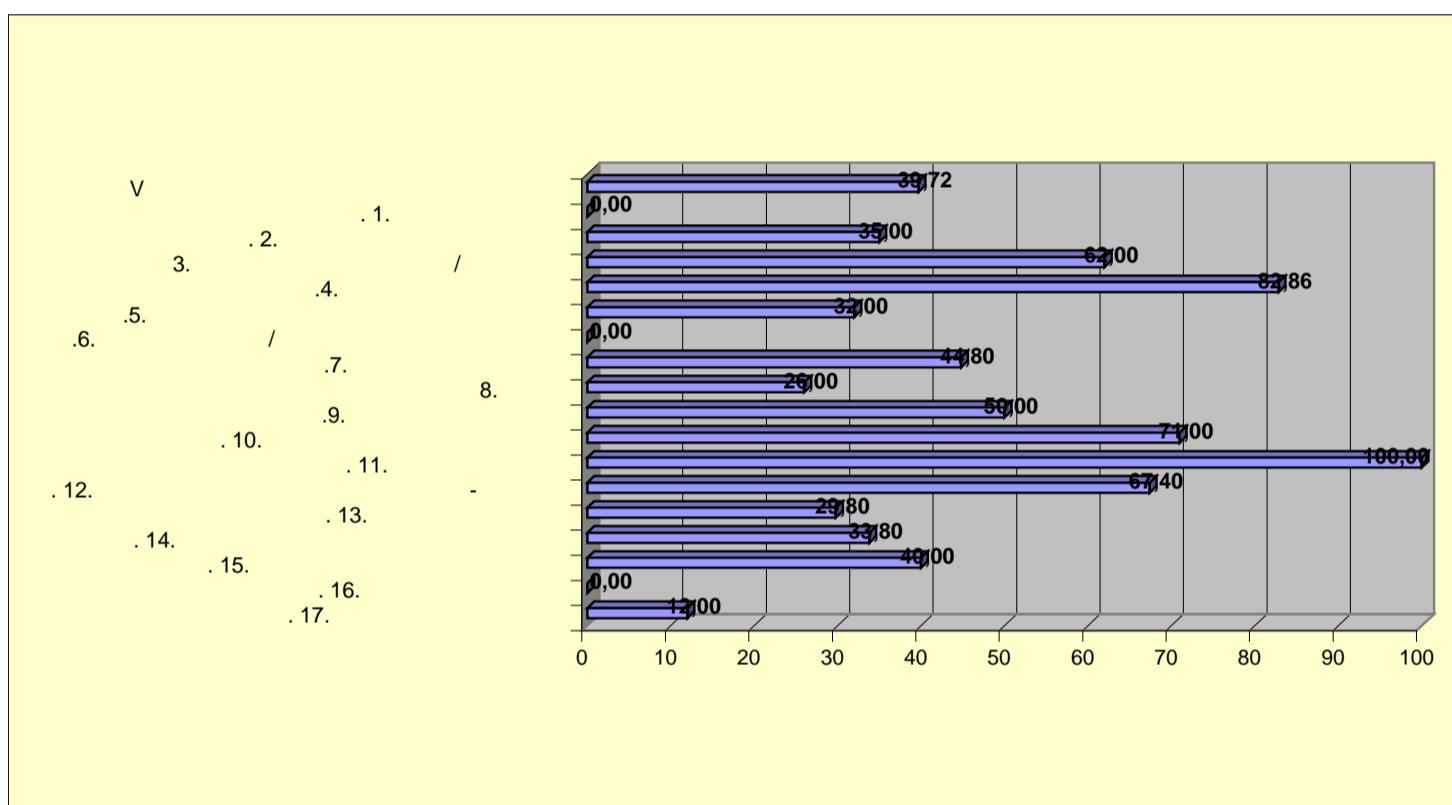
AA	AA	
<b>III</b>		<b>30,63</b>
1.		15,63
LJP 2.		35,32
3.		50,00
4.		15,00
5.		35,50
6.		9,60
7.		39,00
8.		20,00
9.		58,00
10.		40,00
11.		23,00



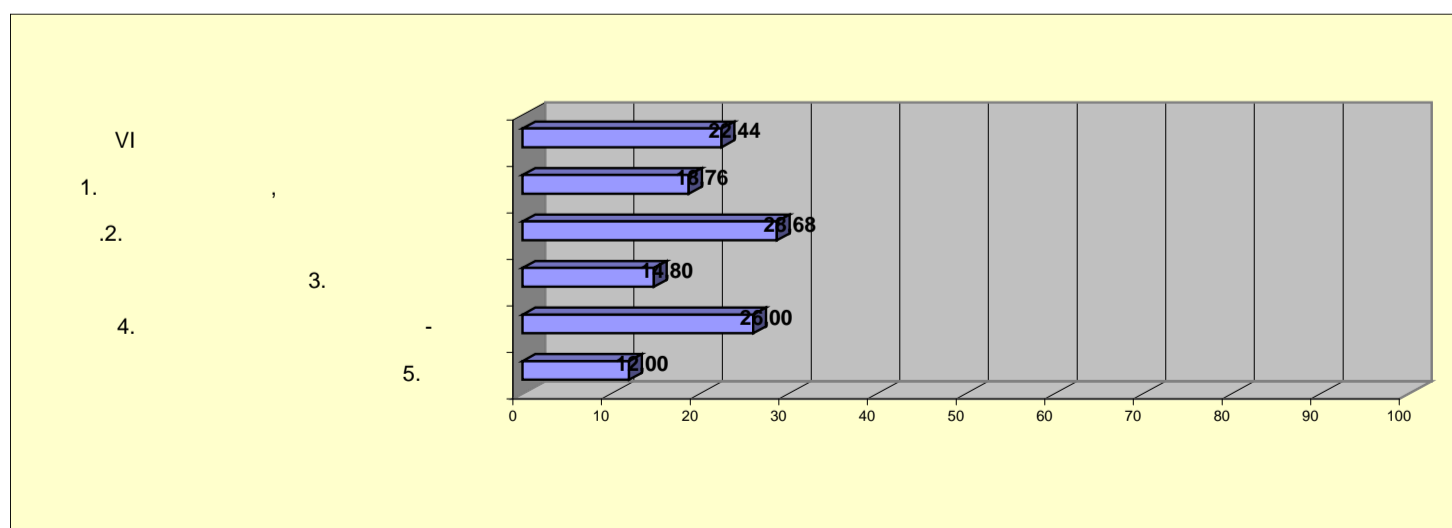
AA	AA	
<b>IV</b>		<b>20,63</b>
.1.		6,00
.2.	-	1,00
.3.	-	30,80
.4.	( )	0,00
.5.		23,20
.6.		38,45
.7.		75,00



AA	AA	
V		39,72
.1.		0,00
.2.		35,00
3.	/	62,00
.4.		82,86
.5.		32,00
.6.	/	0,00
.7.		44,80
8.		26,00
.9.		50,00
.10.		71,00
.11.		100,00
.12.	-	67,40
.13.		29,80
.14.		33,80
.15.		40,00
.16.		0,00
.17.		12,00

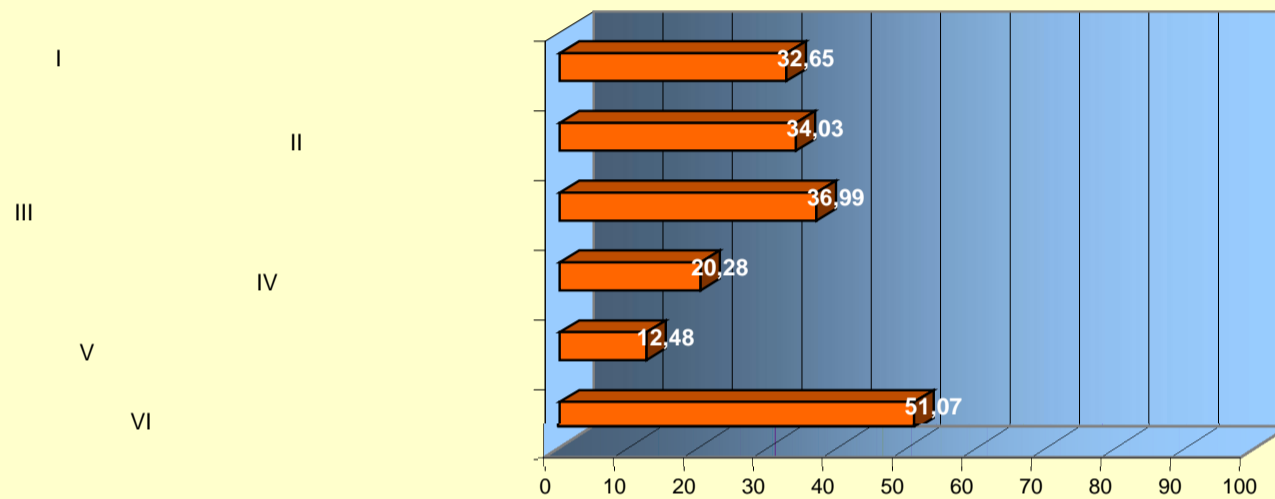


AA	AA	
VI		22,44
1.	,	18,76
.2.		28,68
3.		14,80
4.	-	26,00
5.		12,00

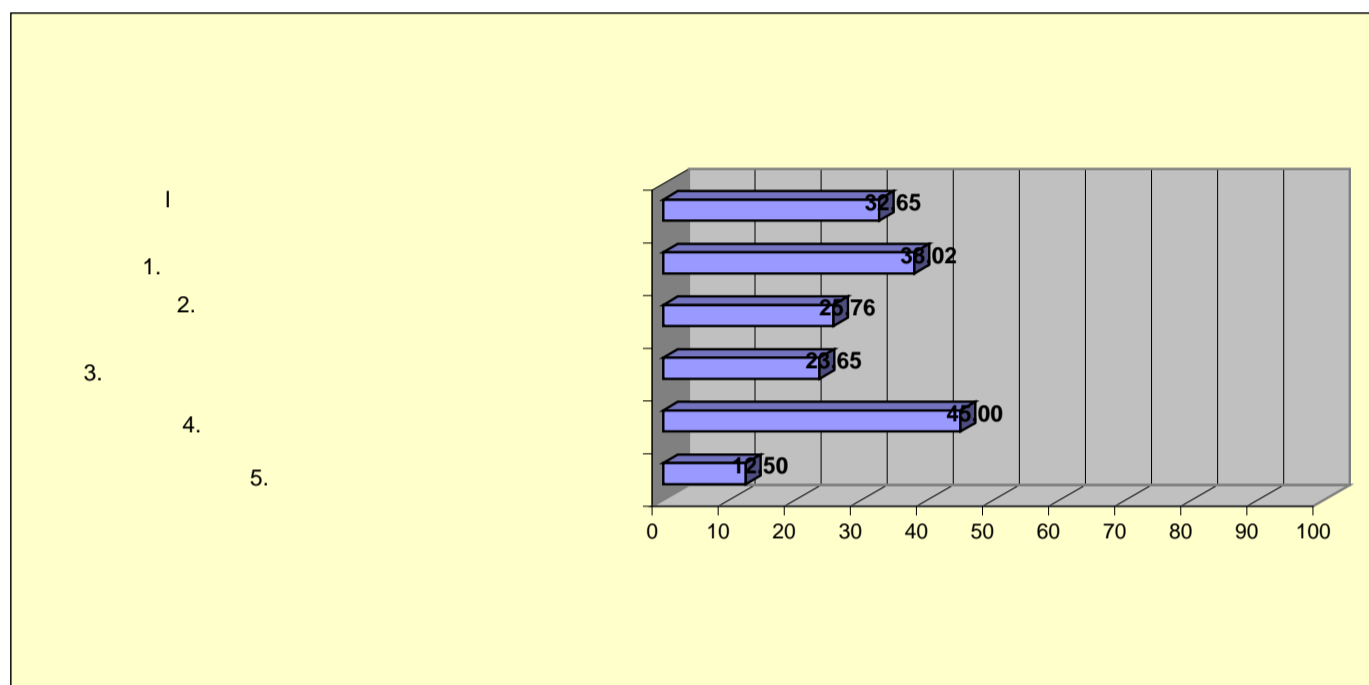


I	32,65
II	34,03
III	36,99
IV	20,28
V	12,48
VI	51,07

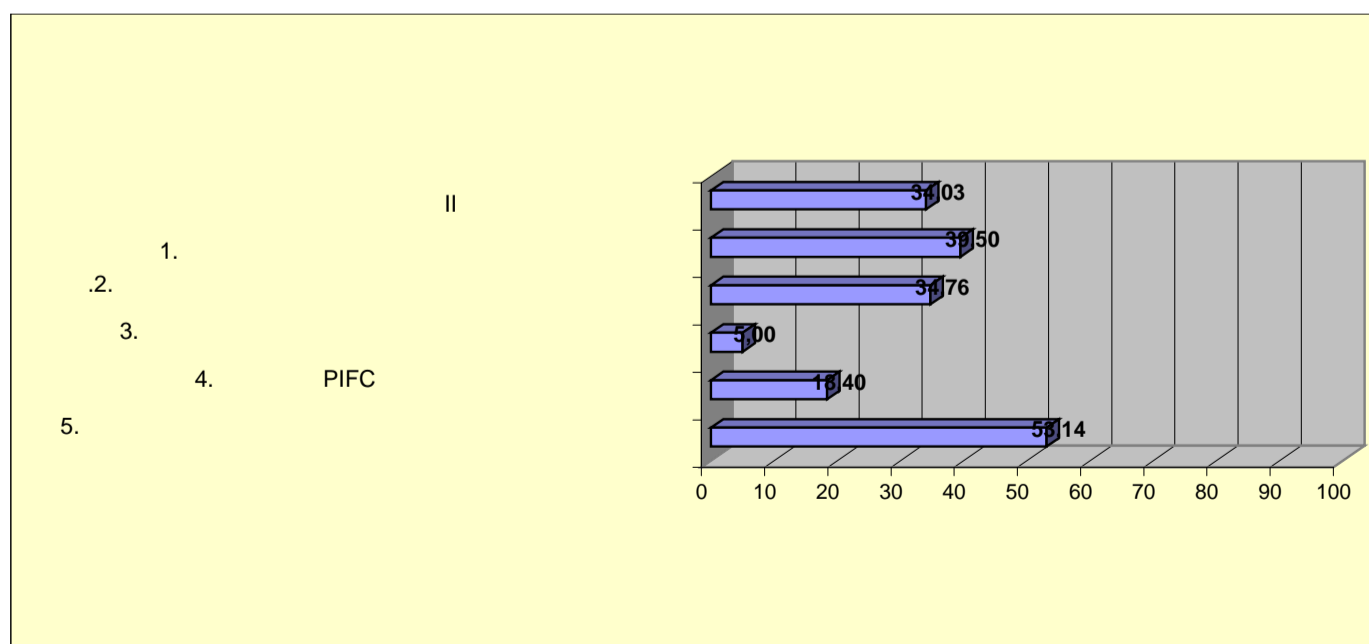
A 1



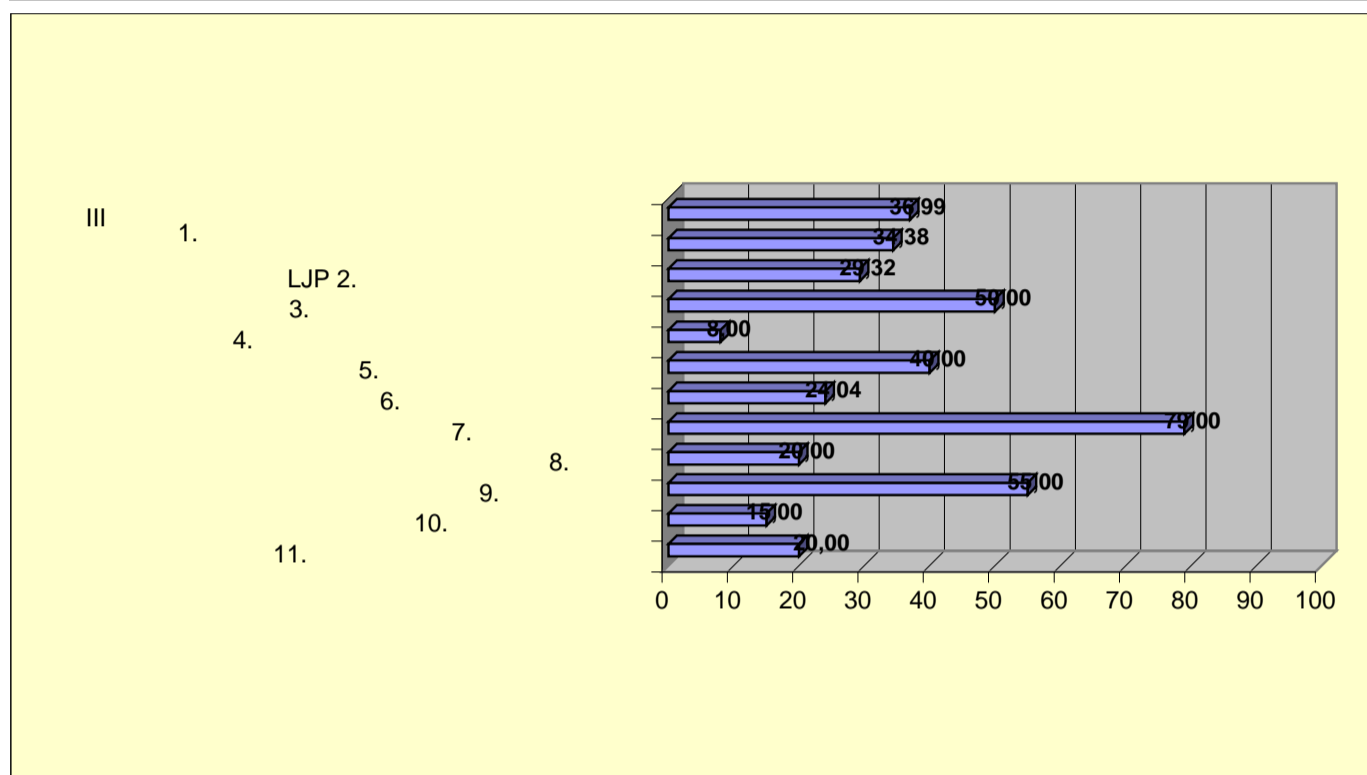
AA	AA	
I		<b>32,65</b>
1.		38,02
2.		25,76
3.		23,65
4.		45,00
5.		12,50



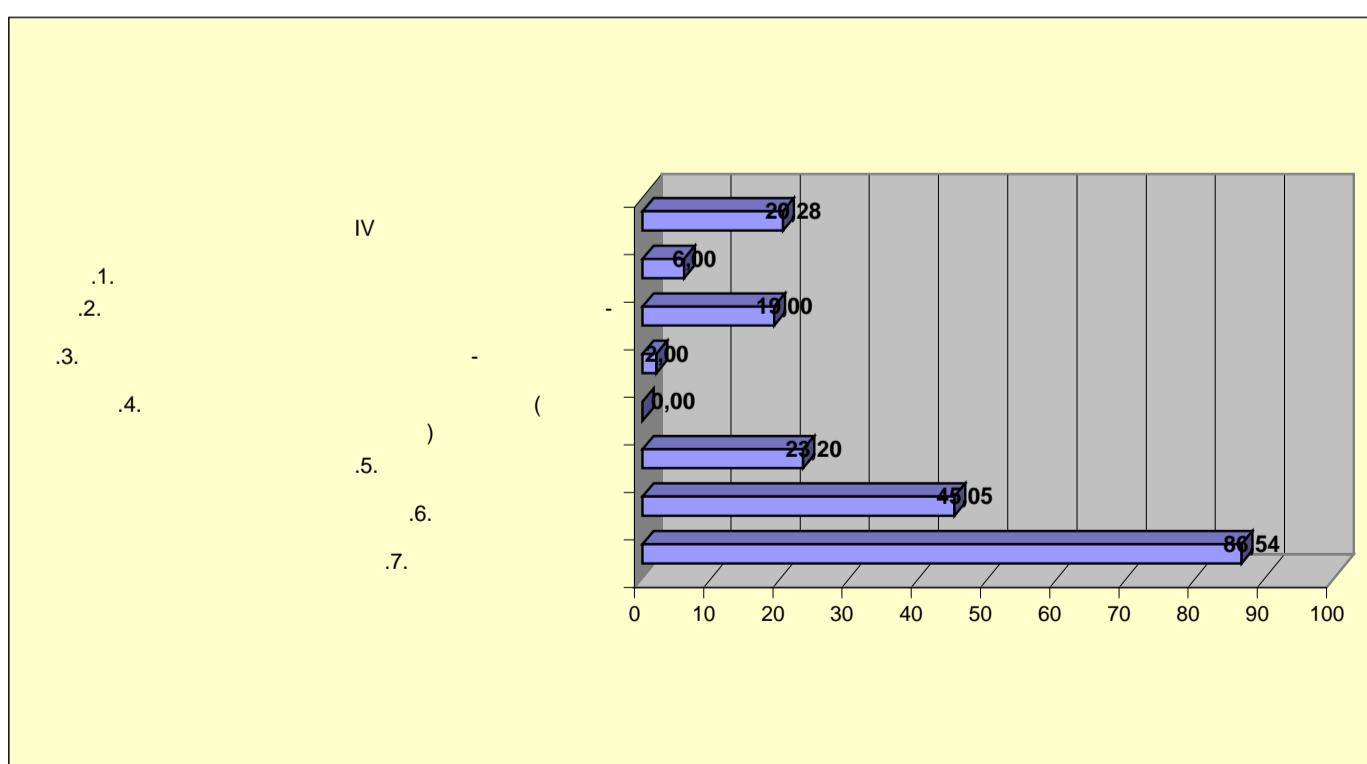
AA	AA	
II		<b>34,03</b>
1.		39,50
2.		34,76
3.		5,00
4.	PIFC	18,40
5.		53,14



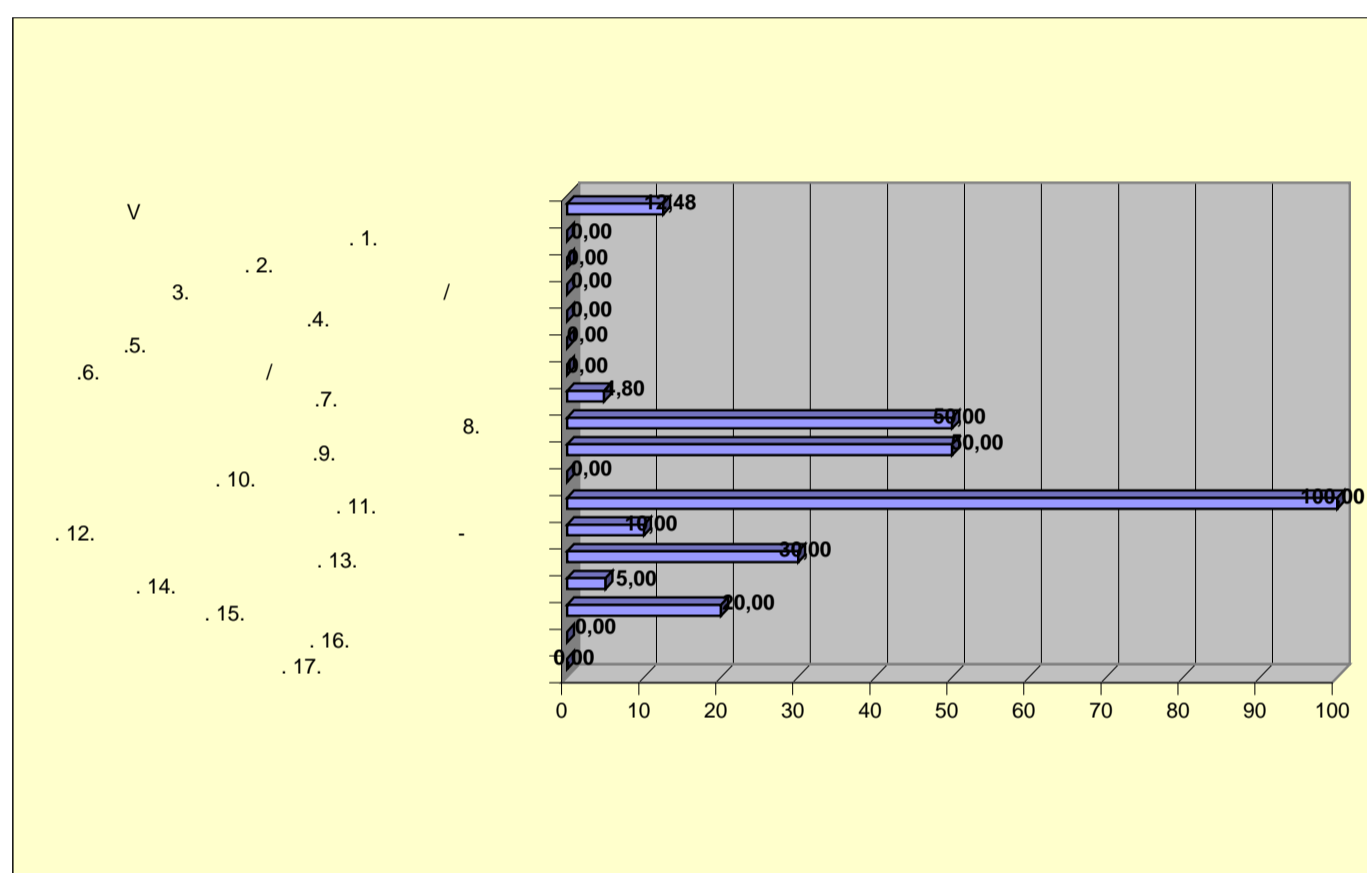
AA	AA	
III		<b>36,99</b>
1.		34,38
LJP 2.		29,32
3.		50,00
4.		8,00
5.		40,00
6.		24,04
7.		79,00
8.		20,00
9.		55,00
10.		15,00
11.		20,00



AA	AA	
IV		<b>20,28</b>
.1.		6,00
.2.	-	19,00
.3.	-	2,00
.4.	( )	0,00
.5.	)	23,20
.6.	)	45,05
.7.	)	86,54



AA	AA	
V		12,48
. 1.		0,00
. 2.		0,00
. 3.	/	0,00
. 4.		0,00
. 5.		0,00
. 6.	/	0,00
. 7.		4,80
. 8.		50,00
. 9.		50,00
. 10.		0,00
. 11.		100,00
. 12.	-	10,00
. 13.		30,00
. 14.		5,00
. 15.		20,00
. 16.		0,00
. 17.		0,00



AA	AA	
VI		51,07
1.	,	54,60
. 2.		48,70
3.		75,00
4.	-	50,00
5.		10,00

