

			2007.	31.12.07	()	10,00	4,45	2,50	2,50	2,50	2,50	1,25	1,60	1,60		vi 24.05.2007. 13 (. . . 8/08) 21. 2008.). 79. 12.06.2008. 22. (69. 16.09.2008. .)
				31.12.08		5,00	0,00	1,25	1,25	1,25	1,25					
			2007.	31.12.07	(.)	5,00	2,50		5,00				2,50			(. . . 52/2008); (. . . 44/07)
2.			2007.	31.12.07		10,00	1,30	2,50	2,50	2,50	2,50	1,30				2006. 13. 34
3.			2008.	30.06.08		10,00	1,25	2,50	2,50	2,50	2,50	1,25				26.03.2007. .21/07
.1.2 ()						25,00	17,50				25,00	0,00	0,00	0,00	17,50	
						100,00	69,99	0,00	0,00	0,00	100,00	0,00	0,00	0,00	69,99	

				30.06.07		10,00	10,00				10,00				10,00	SIGMA-
			2007.	30.06.07		20,00	13,33				20,00				13,33	SIGMA-
				31.12.08		50,00	33,33				50,00				33,33	
			2007.	31.12.07		20,00	13,33				20,00				13,33	
.13	()					25,00	0,00		25,00						0,00	
						100,00	0,00		100,00						0,00	
()		()	2007.	31.12.07		10,00	0,00		10,00							
				31.12.07		20,00	0,00		20,00							
				31.12.07		20,00	0,00		20,00							
			2007.	31.12.07		50,00	0,00		50,00							
						20,00	4,59	20,00	20,00	20,00	20,00	4,62	3,16	4,45	6,33	
2.						100,00	22,97	100,00	100,00	100,00	100,00	23,12	15,81	22,24	31,65	
IP.2.1						20,00	4,25	20,00	20,00	20,00	20,00	3,20	3,00	0,80	10,00	
						100,00	21,25	100,00	100,00	100,00	100,00	16,00	15,00	4,00	50,00	

1.	UNDP-		2007.	31.12.07		30,00	10,00	7,50	7,50	7,50	7,50	1,50	3,75	1,00	3,75	<p>01-014-019280/07 31.10.2007.</p> <p>1153-17/07 11.06.2007. SPPD. 4</p> <p>2 SPPD 12.06.2008.</p> <p>SPPD " - SPPD"</p> <p>8/95), (. . .1/94</p> <p>.29/03; 23,39,54/04; 67/05; 8/06), (. . .25/03 28/07),</p> <p>(. . .8/95; 2 3/96; 2/06),</p> <p>(. . .38/06),</p> <p>(. . .35/04 3/06).</p> <p>2008.</p>	
2.			2007.	31.12.07		30,00	4,75	7,50	7,50	7,50	7,50	1,00			3,75		
				31.12.07		10,00	1,75	2,50	2,50	2,50	2,50	0,50			1,25		
				31.12.07		30,00	4,75	7,50	7,50	7,50	7,50	1,00			3,75		

.2.2						20,00	5,83	20,00	20,00	20,00	20,00	10,00	0,00	6,66	6,66	
						100,00	29,16	25,00	25,00	25,00	25,00	50,00	0,00	33,32	33,32	
1.			2007.	30.06.07		50,00	29,16	12,50	12,50	12,50	12,50	12,50		8,33	8,33	2005. 12. 26. 2005. (" 20/06 " .13/06 58. 31. 2007. " :04/01-021-1995/08 31.07.2008. "
			2007.	31.12.07	1	50,00	0,00	12,50	12,50	12,50	12,50					"
.2.3						10,00	3,00	10,00	10,00	10,00	10,00	2,00	4,00	2,00	4,00	
						100,00	30,00	100,00	100,00	100,00	100,00	20,00	40,00	20,00	40,00	
			2007.	31.12.07		100,00	30,00	25,00	25,00	25,00	25,00	5,00	10,00	5,00	10,00	(»; 36/06), 2007. 18.-19.

1.	(outsourcing).		2008.	31.12.08		30,00	11,25	7,50	7,50	7,50	7,50		7,50		3,75	
	()															2008.
2.				31.12.08		30,00	1,00	7,50	7,50	7,50	7,50		1,00			()
				31.12.08		40,00	0,00	10,00	10,00	10,00	10,00					
2.6 ()																
(2006.-2007.) (1,5) 2007.-2008. (workflow),																
						100,00	33,33	100,00	100,00	100,00	100,00	29,62	21,05	57,89	29,41	
1.	software		2008.	30.06.08	Software Software-	20,00	0,00	5,00	5,00	5,00	5,00					
	(workflow) ()	(software-)														
	software	()														
2.			2008.	31.12.08		40,00	13,33	40,00				13,33				“ : 91/06). (”

()	“ ”		;	31.12.06		20,00	15,00	20,00				15,00				12. 2005. , 26. 2005. , 11/05). (“
				31.12.06	online	40,00	40,00	40,00				40,00				2006.
	31.12.06				20,00	0,00		7,00	7,00	6,00						
	30.06.07			90%	20,00	0,00		7,00	7,00	6,00						
.3.3	()				20,00	5,00	20,00	20,00	20,00	20,00	0,00	8,00	4,00	8,00		
						100,00	25,00	100,00	100,00	100,00	100,00	0,00	40,00	20,00	40,00	
	()		2008.	30.06.08		100,00	25,00	25,00	25,00	25,00	25,00		10,00	5,00	10,00	(. . . 25/03 28/07). 01.03.2001.
.3.4	(EU acquis)					20,00	6,30	20,00	20,00	20,00	20,00	4,38	7,25	7,25	8,25	
						100,00	31,50	100,00	100,00	100,00	100,00	21,88	36,25	36,25	41,25	

1.	acquis- (/) 2006.	2007.	30.06.07		20,00	9,50	5,00	5,00	5,00	5,00	2,50	2,00	2,00	3,00	6. 2005. 80. 52/05). acquis communautaire (8. 14 3.07.2008. .
2.		2008.	31.12.07		10,00	5,00	2,50	2,50	2,50	2,50	1,25	1,25	1,25	1,25	"Training course on EC law" 4,7,11. 14. 2007. (Twinning light) 5 acquis. "Workshop on EC case law" 28. 2007. 8 102 09. acquis- 2008.
	"lights"- ; 2006. 1000		30.06.08	90%	30,00	16,00	7,50	7,50	7,50	7,50	4,00	4,00	4,00	4,00	..
3.		2007.	31.12.06		20,00	1,00	5,00	5,00	5,00	5,00	1,00				2004. 3 -
				4 ;	20,00	0,00	20,00								
.3.5 ()					10,00	0,55	10,00	10,00	10,00	10,00	0,00	0,00	0,00	2,20	

						100,00	5,50	100,00	100,00	100,00	100,00	0,00	0,00	0,00	22,00	
	()	(,)	2008.	30.06.08		20,00	2,50	5,00	5,00	5,00	5,00				2,50	10.2007. . () . 29.
		(,)		30.06.08		20,00	0,00	5,00	5,00	5,00	5,00					
		(/)		31.12.08	90%	30,00	0,00	7,50	7,50	7,50	7,50					
				30.06.08		30,00	3,00	7,50	7,50	7,50	7,50				3,00	14.12.2007. . ()
3.6	()					10,00	2,40	10,00	10,00	10,00	10,00	2,40	2,40	0,40	4,40	
						100,00	24,00	100,00	100,00	100,00	100,00	24,00	24,00	4,00	44,00	
1.			2007.	31.12.07		20,00	5,00	5,00	5,00	5,00	5,00				5,00	" , :19/07); (" . :19/07); 58. 31. 2007.
2.			2007.	31.12.07	/	20,00	4,00	5,00	5,00	5,00	5,00	1,00	1,00	1,00	1,00	18.-19. 2007. " 36/06).

3.		C	2007.	31.12.07		20,00	15,00	5,00	5,00	5,00	5,00	5,00	5,00	5,00	07.09.2006.	128.
4.		C	2007.	31.12.07		40,00	0,00	10,00	10,00	10,00	10,00					
.3.7						10,00	0,25	10,00	10,00	10,00	10,00	1,00	0,00	0,00	0,00	
						100,00	2,50	100,00	100,00	100,00	100,00	10,00	0,00	0,00	0,00	
			2009.	30.06.09		100,00	2,50	25,00	25,00	25,00	25,00	2,50			(-	- 4
															acquis-)	
															Regulatory Impact Assessment – RIA).	

			2007.	31.12.07		20,00	10,00	5,00	5,00	5,00	5,00	5,00	5,00			251/06 06.04.2006. : 03-34-7-
			2008.	01.01.08		20,00	0,00	5,00	5,00	5,00	5,00					
				01.01.08		20,00	0,00	5,00	5,00	5,00	5,00					
.4.3.						15,00	3,75	15,00				3,75				
						100,00	25,00	100,00				25,00				
			2007.			100,00	25,00	100,00				25,00				2005. 12. 26. 2005. (" 81 " 11/05),
.4.4						15,00	3,75	15,00	20,00	20,00	20,00	7,50	0,00	0,00	0,00	
						100,00	25,00	100,00	100,00	100,00	100,00	50,00	0,00	0,00	0,00	
			2007.	30.06.07		50,00	25,00	50,00				25,00				251/06 06.04.2006. : 03-34-7- 11.06.2007.

				30.06.07		50,00	0,00		17,00	17,00	16,00						
						10,00	2,42	10,00	10,00	10,00	10,00	2,45	2,71	1,88	1,25		
5.																	
.5.1																	
						100,00	34,16	62,50	12,50	12,50	12,50	48,00	33,28	0,00	0,00		
1.		(2007.	31.12.07		50,00	4,16	12,50	12,50	12,50	12,50		4,16				1996
	om.)															UNDP- "
	web	acquis-	:	31.12.07	90%	50,00	30,00	50,00				30,00					UNDP- ,
(UNDP)	(PAR												web
));														
		PAR															
.5.2																	
						100,00	62,50	100,00	100,00	100,00	100,00	50,00	75,00	75,00	50,00		
			2007.	31.12.06		50,00	50,00	12,50	12,50	12,50	12,50	12,50	12,50	12,50	12,50		
																	:01/97)
																	(
																	81. (" " 67/05).
																	26.06.2008.
																	"
																	.70/02,33/04,118/05 33/06).
																	"
																	: 16/02,38/03,42/04 49/06).
																	"
																	":19/07);
																	(" :19/07);
																	(
																	. 1/94 8/95),
																	(
																	35/05).
				31.12.06	Online	50,00	12,50	12,50	12,50	12,50	12,50		6,25	6,25			on-line.
																	1999
.5.3																	
						25,00	0,00	25,00	25,00	25,00	25,00	0,00	0,00	0,00	0,00		
						100,00	0,00	100,00	100,00	100,00	100,00	0,00	0,00	0,00	0,00		

			2007.	30.06.06		100,00	0,00	25,00	25,00	25,00	25,00					
.5.4						25,00	0,00	25,00	25,00	25,00	25,00	0,00	0,00	0,00	0,00	
						100,00	0,00	100,00	100,00	100,00	100,00	0,00	0,00	0,00	0,00	
			2007.	31.12.07		75,00	0,00	18,75	18,75	18,75	18,75					
	online			31.12.07	online	25,00	0,00	6,25	6,25	6,25	6,25					

II																	
II																	
							100,00	30,37	100,00	100,00	100,00	100,00	26,36	27,88	33,05	35,49	
							20,00	12,00	20,00	20,00	20,00	20,00	9,30	12,00	12,00	9,30	
1.							100,00	60,00	100,00	100,00	100,00	100,00	46,50	60,00	60,00	46,50	
.1.1							25,00	10,00	35,00	25,00	25,00	35,00	14,00	10,00	10,00	14,00	
							100,00	40,00	100,00	100,00	100,00	100,00	40,00	40,00	40,00	40,00	
1.			()	31.12.06			40,00	40,00	10,00	10,00	10,00	10,00	10,00	10,00	10,00	10,00	2008. 40 21. 63/08
2.		/		31.12.06			40,00	0,00	10,00	10,00	10,00	10,00					30
			()				20,00	0,00	5,00	5,00	5,00	5,00					
.1.2							25,00	12,50	35,00	25,00	25,00	35,00	17,50	12,50	12,50	17,50	
							100,00	50,00	100,00	100,00	100,00	100,00	50,00	50,00	50,00	50,00	
			()	31.12.06			100,00	50,00	25,00	25,00	25,00	25,00	12,50	12,50	12,50	12,50	stranici www.trezorbih.gov.ba . -a OMA IMF
.1.3							25,00	12,50	30,00	25,00	25,00	30,00	15,00	12,50	12,50	15,00	
							100,00	50,00	100,00	100,00	100,00	100,00	50,00	50,00	50,00	50,00	

		/	()	31.12.06		100,00	50,00	25,00	25,00	25,00	25,00	12,50	12,50	12,50	12,50	180
.1.4						25,00	25,00		25,00	25,00			25,00	25,00		
2006. USAID- / (GAP) (SIDA)																
						100,00	100,00		100,00	100,00			100,00	100,00		
		()	(2006.)	31.12.06		100,00	100,00		50,00	50,00			50,00	50,00		91/06 - (22/06)
						30,00	8,43	30,00	30,00	30,00	40,00	6,03	9,10	10,48	13,96	
.2.						100,00	28,10	100,00	100,00	100,00	100,00	20,11	30,33	34,93	34,91	
.2.1																
, 2005. (). ()						20,00	5,25	20,00	20,00	20,00	20,00	2,61	5,33	5,33	7,41	
A PKF/DiD-a (EMSAC).																
						100,00	26,25	100,00	100,00	100,00	100,00	13,04	26,67	26,67	37,04	
1.	2007.-2009.		(2006.)	31.12.06		5,00	2,50				5,00				2,50	()-
				31.12.06	(F)	5,00	0,00				5,00					
				31.12.07	F 2008 - 2010	5,00	5,00				5,00				5,00	, bd.central.net

2.		()	(2007.)	31.12.07	10,00	0,00	10,00								2008
				31.12.07	5,00	3,75	1,25	1,25	1,25	1,25		1,25	1,25	1,25	19/06 () web () 2008 117/08), (. 117/08), www.narodnaskupstinars.net
				31.12.07	5,00	4,00	1,25	1,25	1,25	1,25	1,00	1,00	1,00	1,00	PKF 1,2,3 (PKF) 10
3.	i	()	(2006.)	31.12.06	5,00	5,00	1,25	1,25	1,25	1,25	1,25	1,25	1,25	1,25	
				31.12.06	5,00	5,00	1,25	1,25	1,25	1,25	1,25	1,25	1,25	1,25	2008.
															2008.
		()	(2007.)		10,00	0,00	2,50	2,50	2,50	2,50					
4.		()			10,00	0,00	2,50	2,50	2,50	2,50				()) 2008.	
5.		()		31.12.06	10,00	0,00	2,50	2,50	2,50	2,50					

						10,00	0,00	2,50	2,50	2,50	2,50					
						5,00	0,00	1,25	1,25	1,25	1,25					
						5,00	1,00	1,25	1,25	1,25	1,25	0,25	0,25	0,25	0,25	BMIS,
						5,00	0,00	1,25	1,25	1,25	1,25					
.2.2																
						10,00	5,00	10,00	10,00	10,00	10,00	5,00	5,00	5,00	5,00	
						100,00	50,00	100,00	100,00	100,00	100,00	50,00	50,00	50,00	50,00	
				30.06.07		100,00	50,00	25,00	25,00	25,00	25,00	12,50	12,50	12,50	12,50	-
.2.3																
						10,00	5,00	10,00	10,00	10,00	10,00	5,00	5,00	5,00	5,00	
						100,00	50,00	100,00	10,00	10,00	10,00	50,00	50,00	50,00	50,00	

		(2007.)	31.12.07		100,00	50,00	25,00	25,00	25,00	25,00	12,50	12,50	12,50	12,50	, 1,2,3.
.2.4															
()															
					20,00	0,00	20,00	20,00	20,00	20,00	0,00	0,00	0,00	0,00	
					100,00	0,00	100,00	100,00	100,00	100,00	0,00	0,00	0,00	0,00	
()	()	()	31.12.06		30,00	0,00	7,50	7,50	7,50	7,50					
					10,00	0,00	2,50	2,50	2,50	2,50					
			90%		20,00	0,00	5,00	5,00	5,00	5,00					
					10,00	0,00	2,50	2,50	2,50	2,50					
			e		30,00	0,00	7,50	7,50	7,50	7,50					
.2.5															
()															
					10,00	7,50	10,00	10,00	10,00	10,00	0,00	10,00	10,00	10,00	

						100,00	75,00	100,00	100,00	100,00	100,00	0,00	100,00	100,00	100,00	
		(2007.)	31.12.07			70,00	52,50	17,50	17,50	17,50	17,50		17,50	17,50	17,50	117/07
						30,00	22,50	7,50	7,50	7,50	7,50		7,50	7,50	7,50	
.2.6																
						100,00	3,50	100,00	100,00	100,00	100,00	0,00	0,00	14,00	0,00	
		(2007.)	30.06.07			30,00	3,50	7,50	7,50	7,50	7,50			3,50		(« .93/03, 14/04, 67/05, 34/06, 128/06 117/07 54/08). 41. 42.
						30,00	0,00	7,50	7,50	7,50	7,50					
				90%		40,00	0,00	10,00	10,00	10,00	10,00					
.2.7																
						100,00	50,00	100,00	100,00	100,00	100,00	50,00	50,00	50,00	50,00	
		(2007.)	31.12.07			100,00	50,00	25,00	25,00	25,00	25,00	12,50	12,50	12,50	12,50	- 2009-2011 Management, UNDP, Grant resources .1 94/07-

.2.8																
()						10,00	0,00		10,00				0,00			
						100,00	0,00		100,00				0,00			
			(2008.)	30.06.08		100,00	0,00		100,00							
						20,00	1,37	20,00	20,00	20,00	30,00	0,86	1,71	2,26	1,50	
3.						100,00	6,83	100,00	100,00	100,00	100,00	4,28	8,54	11,29	5,00	
.3.1																
()						20,00	0,00	25,00	20,00	20,00	20,00	0,00	0,00	0,00	0,00	
						100,00	0,00	100,00	100,00	100,00	100,00	0,00	0,00	0,00	0,00	
			()			25,00	0,00	6,25	6,25	6,25	6,25					
			:			25,00	0,00	6,25	6,25	6,25	6,25					
			()			50,00	0,00	12,50	12,50	12,50	12,50					
			(EBRD)													
.3.2																
()						20,00	0,00	25,00	20,00	20,00	20,00	0,00	0,00	0,00	0,00	
						100,00	0,00	100,00	100,00	100,00	100,00	0,00	0,00	0,00	0,00	
			()	(6 31.12.06		30,00	0,00	7,50	7,50	7,50	7,50					
			/	31.12.06		70,00	0,00	17,50	17,50	17,50	17,50					
.3.3																
()						20,00	0,00	25,00	20,00	20,00	20,00	0,00	0,00	0,00	0,00	

						100,00	0,00	100,00	100,00	100,00	100,00	0,00	0,00	0,00	0,00	
			(2007.)	30.06.07		100,00	0,00	25,00	25,00	25,00	25,00					
.3.4																
()																
						100,00	5,00		100,00	100,00	100,00		0,00	12,50	0,00	
			(2008.)	30.06.08		100,00	5,00		40,00	40,00	20,00			5,00		63 13
.3.5																
USAID																
(/"help desk".)																
						100,00	29,16	100,00	100,00	100,00	100,00	17,12	42,68	43,94	25,00	
1.			(2007.)	31.12.07		15,00	3,75	3,75	3,75	3,75	3,75		3,75			53
			()	31.12.07		15,00	0,00	15,00								" 48/08) ("
			()	31.12.07		5,00	0,00	2,50	2,50							
			()													
2.			()	30.12.06		10,00	1,00	2,50	2,50	2,50	2,50			1,00		6
			()													

3.	(. help desk).		(2007.)	31.12.07	Help desk	5,00	1,25	1,25	1,25	1,25	1,25			1,25		2007. Help Desk – 2008.
4.			(2007.)	31.12.07		20,00	20,00	5,00	5,00	5,00	5,00	5,00	5,00	5,00	5,00	79/07 4
						5,00	1,25	1,25	1,25	1,25	1,25				1,25	(www.skupstinabd.ba)
						5,00	1,25	1,25	1,25	1,25	1,25	1,25				
5.			(2008.)	30.06.08		10,00	0,66	4,00	3,00	3,00				0,66		22% 2008. 19 (,3) 3 31.12.2008. 15.05.2008. (“ 04/1-012-1125/08 ”, 48/08, www.narodnaskupstinars.net).
6.			()			10,00	0,00									
						15,00	4,03	15,00	15,00	15,00	15,00	4,65	4,05	4,65	2,76	
4. PIFC						100,00	26,85	100,00	100,00	100,00	100,00	31,00	27,00	31,00	18,40	
.4.1 PIFC																
(. PIFC) .PIFC						20,00	10,50	20,00	20,00	20,00	20,00	14,00	14,00	14,00	0,00	
PIFC- PIFC																

						100,00	52,50	100,00	100,00	100,00	100,00	70,00	70,00	70,00	0,00	
PIFC,			(2007.)	30.06.07		30,00	22,50	7,50	7,50	7,50	7,50	7,50	7,50	7,50	7,50	2008,
			()													
			()			30,00	22,50	7,50	7,50	7,50	7,50	7,50	7,50	7,50	7,50	
			()			40,00	7,50	10,00	10,00	10,00	10,00	2,50	2,50	2,50		2008
.4.2 PIFC																
20,00 0,00 20,00 20,00 20,00 20,00 0,00 0,00 0,00 0,00																
						100,00	0,00	100,00	100,00	100,00	100,00	0,00	0,00	0,00	0,00	
PIFC			(2010.)	31.12.10		100,00	0,00	25,00	25,00	25,00	25,00					
			()													
.4.3																
20,00 7,75 20,00 20,00 20,00 20,00 9,00 9,00 9,00 4,00																
(EMSAC)																
						100,00	38,75	100,00	100,00	100,00	100,00	45,00	45,00	45,00	20,00	
			(2006.)	30.12.06		15,00	0,00	3,75	3,75	3,75	3,75					
			()			20,00	20,00	5,00	5,00	5,00	5,00	5,00	5,00	5,00	5,00	
			()	30.12.06		25,00	18,75	6,25	6,25	6,25	6,25	6,25	6,25	6,25	6,25	17/08), (. 27/08), (. 47/08)

				30.12.06		15,00	0,00	3,75	3,75	3,75	3,75					
				30.12.06		25,00	0,00	6,25	6,25	6,25	6,25					
.4.4																
						20,00	2,60	20,00	20,00	20,00	20,00	0,00	4,00	0,00	6,40	
						100,00	13,00	100,00	100,00	100,00	100,00	0,00	20,00	0,00	32,00	
				30.12.06		40,00	13,00	10,00	10,00	10,00	10,00		5,00		8,00	
						60,00	0,00	15,00	15,00	15,00	15,00					
.4.5																
						20,00	6,00	20,00	20,00	20,00	20,00	8,00	0,00	8,00	8,00	
						100,00	30,00	100,00	100,00	100,00	100,00	40,00	0,00	40,00	40,00	
				30.12.06		25,00	0,00	6,25	6,25	6,25	6,25					
				31.12.07		75,00	30,00	18,75	18,75	18,75	18,75	10,00		10,00	10,00	
<p>(www.skupstinabd.ba). . 50, 23.06.2008. (www.narodnaskupstinars.net). 25.06.2008.) (. : 750/2008</p>																
						15,00	4,54	15,00	15,00	15,00	15,00	5,52	1,02	3,66	7,97	

5.						100,00	30,29	100,00	100,00	100,00	100,00	36,80	6,80	24,42	53,14		
.5.1																	
						34,00	14,45	34,00	34,00	34,00	34,00	17,00	6,80	0,00	34,00		
						100,00	42,50	100,00	100,00	100,00	100,00	50,00	20,00	0,00	100,00		
			(2007.)	31.12.07		100,00	42,50	25,00	25,00	25,00	25,00	12,50	5,00		25,00		
.5.2																	
						33,00	4,29	33,00	33,00	33,00	33,00	0,00	0,00	4,62	12,54		
						100,00	13,00	100,00	100,00	100,00	100,00	0,00	0,00	14,00	38,00		
				30.12.06		10,00	2,50	2,50	2,50	2,50	2,50				2,50		()
						30,00	7,00	7,50	7,50	7,50	7,50			3,50	3,50		
						30,00	0,00	7,50	7,50	7,50	7,50						54/08)
						30,00	3,50	7,50	7,50	7,50	7,50				3,50		
.5.3																	
						33,00	11,55	33,00	33,00	33,00	33,00	19,80	0,00	19,80	6,60		
						100,00	35,00	100,00	100,00	100,00	100,00	60,00	0,00	60,00	20,00		
			(2007.)	31.12.07		60,00	30,00	15,00	15,00	15,00	15,00	15,00		15,00			
						40,00	5,00	10,00	10,00	10,00	10,00				5,00		

	/		2010.			20,00	6,25	5,00	5,00	5,00	5,00	1,25	1,25	2,50	1,25	2008 (:) . II 21.07.2008 . III 2008 :	
.1.2						50,00	0,00	50,00	50,00	50,00	50,00	0,00	0,00	0,00	0,00		
						100,00	0,00	100,00	100,00	100,00	100,00	0,00	0,00	0,00	0,00		
	“	/	2007.			10,00	0,00	2,50	2,50	2,50	2,50					/	
			2007.			10,00	0,00	2,50	2,50	2,50	2,50						
			2007.			10,00	0,00	2,50	2,50	2,50	2,50						
			2007.			10,00	0,00	2,50	2,50	2,50	2,50						
			2008.			30,00	0,00	7,50	7,50	7,50	7,50						
			2008.			30,00	0,00	7,50	7,50	7,50	7,50						
						5,00	2,41	5,00	5,00	5,00	5,00	2,57	2,30	2,70	2,08		
LJP 2.						100,00	48,22	100,00	100,00	100,00	100,00	51,30	46,04	54,00	41,54		
LJP.2.1						40,00	15,52	40,00	40,00	40,00	40,00	18,00	13,04	18,00	13,04		
						100,00	38,80	100,00	100,00	100,00	100,00	45,00	32,60	45,00	32,60		

	/	/	2007.			100,00	50,00	25,00	25,00	25,00	25,00	12,50	12,50	12,50	12,50		
	(;) ad hoc				4 ()												/, 1.1.3.1 2008 : (/ 2006) .
.2.3						30,00	17,70	30,00	30,00	30,00	30,00	18,30	18,00	21,00	13,50		
						100,00	59,00	100,00	100,00	100,00	100,00	61,00	60,00	70,00	45,00		
	/	/	2007.			10,00	0,00	2,50	2,50	2,50	2,50						
	/	/	2007.			10,00	0,00	2,50	2,50	2,50	2,50						
	/	/	2007.		/	10,00	2,50	2,50	2,50	2,50	2,50			2,50			HRMIS
	/	/	2007.		31.12.2007.	10,00	10,00	2,50	2,50	2,50	2,50	2,50	2,50	2,50	2,50		2007 - 50%, " " 2008). I 2008 - : 12-2007 01-01-2005 31- 2008 , 2008/

	(/ -)	2007.		20% (= 5%)	20,00	15,00	5,00	5,00	5,00	5,00	3,75	3,75	3,75	3,75	TEMPUS CSTP, /) . III 2008: 2008
	()	2007.		()	10,00	10,00	2,50	2,50	2,50	2,50	2,50	2,50	2,50	2,50	2007. - , SEPARB NSG /DfID. : (.51/2006), 2008 - : . III 2008 22
				1 " "	10,00	7,50	2,50	2,50	2,50	2,50	2,50	2,50	2,50	2,50	2007 - NSG/DfID 11) III SEPARB (: 2008
		2007.-2009.		20% (= 5%)	20,00	14,00	5,00	5,00	5,00	5,00	4,00	3,75	3,75	2,50	2007, / (CSTP i TEMPUS). (LOK) . III 2008 : NSG/DfID - " : -2008 -2009)
					5,00	3,13	5,00	5,00	5,00	5,00	3,50	3,00	3,00	3,00	
	3.				100,00	62,50	100,00	100,00	100,00	100,00	70,00	60,00	60,00	60,00	
	.3.1				100,00	62,50	100,00	100,00	100,00	100,00	70,00	60,00	60,00	60,00	
					100,00	62,50	100,00	100,00	100,00	100,00	70,00	60,00	60,00	60,00	

		/	2006.		software	100,00	62,50	25,00	25,00	25,00	25,00	17,50	15,00	15,00	15,00	- HRMIS 2008 : 2007). HRMIS 2008. 27 2008 : HRMIS CIPS
						10,00	0,92	10,00	10,00	10,00	10,00	0,38	0,52	1,78	0,98	
						100,00	9,15	100,00	100,00	100,00	100,00	3,80	5,20	17,80	9,80	
						20,00	6,15	20,00	20,00	20,00	20,00	3,80	5,20	5,80	9,80	
						100,00	30,75	100,00	100,00	100,00	100,00	19,00	26,00	29,00	49,00	
1.		/	2006.			10,00	5,00	2,50	2,50	2,50	2,50	1,25	1,25	1,25	1,25	CSTP UNDP () UNDP NSG-DfID 2008 : UNDP DfID HRM 5 "
		/	2006.- 2007.		()	10,00	6,00	2,50	2,50	2,50	2,50	1,50	1,50	1,50	1,50	2008 CSTP . I 2008 : "
					90%	20,00	8,50	5,00	5,00	5,00	5,00	2,00	2,50	2,00	2,00	CSTP UNDPa 2008 : "
		CM	2007.			10,00	0,00	2,50	2,50	2,50	2,50					

		/ -	2007.			10,00	2,50	2,50	2,50	2,50	2,50		1,25	1,25		: I 2008: UNDP (10%).
		/	2007.-2008.			10,00	3,75	2,50	2,50	2,50	2,50			1,25	2,50	: (.25), - 2008 . III 2008 :
						10,00	2,50	2,50	2,50	2,50	2,50				2,50	: 2007 (), - 06.11.2006 I 2008 : 01,1-05-001220 2008. :
		/	2008.			20,00	2,50	5,00	5,00	5,00	5,00				2,50	I 2008 -
.4.2		/				40,00	0,00	40,00	40,00	40,00	40,00	0,00	0,00	0,00	0,00	
						100,00	0,00	100,00	100,00	100,00	100,00	0,00	0,00	0,00	0,00	
		/	2007.			10,00	0,00	2,50	2,50	2,50	2,50					
		/	2007.			20,00	0,00	5,00	5,00	5,00	5,00					
		/ -	2008.			20,00	0,00	5,00	5,00	5,00	5,00					
		/ ,	2008.			50,00	0,00	12,50	12,50	12,50	12,50					(2007 2008 :01-014-023089
.4.3		/				40,00	3,00	40,00	40,00	40,00	40,00	0,00	0,00	12,00	0,00	
						100,00	7,50	100,00	100,00	100,00	100,00	0,00	0,00	30,00	0,00	
		/	2007.	30.06.07		10,00	1,25	2,50	2,50	2,50	2,50			1,25		NSG/ DfID -

		/ ,	2007.	31.12.07	5	50,00	6,25	12,50	12,50	12,50	12,50			6,25		NSG/ DfID-
		/	2007.	31.12.07		20,00	0,00	5,00	5,00	5,00	5,00					
			2008.	31.12.08		20,00	0,00	5,00	5,00	5,00	5,00					
5.						15,00	5,63	15,00	15,00	15,00	15,00	4,98	5,28	5,96	6,30	
						100,00	37,53	100,00	100,00	100,00	100,00	33,20	35,20	39,70	42,00	
.5.1						10,00	4,65	10,00	10,00	10,00	10,00	4,20	3,20	5,20	6,00	
						100,00	46,50	100,00	100,00	100,00	100,00	42,00	32,00	52,00	60,00	
1.		/ ,	2008.	31.12.07	/	10,00	5,00	2,50	2,50	2,50	2,50			2,50	2,50	2008 : / / / / . III 2008 :
						10,00	5,00	2,50	2,50	2,50	2,50			2,50	2,50	: / / (4.), III 2008 : : ()
2.		/ ,	2007.	30.06.07		20,00	0,00	5,00	5,00	5,00	5,00					, UNDP DfID/NSG " " 1. I 2008 :)- (, . / .

		/	2007.		/	20,00	12,50	5,00	5,00	5,00	5,00	3,75	3,75	2,50	2,50	a " " - UNDP I 2008 : / (. 27/08 III 2008 : 18.09. 2008. /
	()		2007.			30,00	0,00	7,50	7,50	7,50	7,50					, UNDP i DfID/NSG " 2.
			2007.		;	20,00	16,25	5,00	5,00	5,00	5,00	2,50	5,00	3,75	5,00	UNDP " " / : /
	on-line	/	2008.		online	30,00	7,50	7,50	7,50	7,50	7,50			7,50		2005 : HRMIS
.5.3						10,00	10,00	10,00	10,00	10,00	10,00	10,00	10,00	10,00	10,00	
						100,00	100,00	100,00	100,00	100,00	100,00	100,00	100,00	100,00	100,00	
		/ /	2007.			100,00	100,00	25,00	25,00	25,00	25,00	25,00	25,00	25,00	25,00	: / / UNDP " " /
		CM														
.5.4						20,00	4,50	20,00	20,00	20,00	20,00	3,00	4,00	4,00	7,00	
						100,00	22,50	100,00	100,00	100,00	100,00	15,00	20,00	20,00	35,00	

1.		/	2006.			10,00	5,00	2,50	2,50	2,50	2,50	1,25	1,25	1,25	1,25	III 2008 : UNDP Dfid/NSG " 1. UNDP "	
			CM	2007.	2		20,00	0,00	5,00	5,00	5,00	5,00					, UNDP Dfid/NSG " 1.
				2007.			10,00	0,00	2,50	2,50	2,50	2,50					, UNDP Dfid/NSG " 1.
						"Shortlisting- ()	5,00	0,00	1,25	1,25	1,25	1,25					, UNDP Dfid/NSG " 1.
					2007.			10,00	2,50	2,50	2,50	2,50	2,50			2,50	Dfid/NSG , UNDP
					2007.	/		10,00	2,50	2,50	2,50	2,50	2,50			2,50	Dfid/NSG. , UNDP !
2.	()	/	2007.			10,00	5,00	2,50	2,50	2,50	2,50	1,25	1,25	1,25	1,25	- UNDP "	
					90%		15,00	7,50	3,75	3,75	3,75	3,75	1,25	2,50	2,50	1,25	- : (TEMPUS). UNDP i Dfid/NSG - .I 2008 :
					2008.		10,00	0,00	2,50	2,50	2,50	2,50					e , UNDP Dfid/NSG- "
.5.5						10,00	3,75	10,00	10,00	10,00	10,00	4,00	4,00	3,00	4,00		

						100,00	37,50	100,00	100,00	100,00	100,00	40,00	40,00	30,00	40,00	
1.		/	2008.			10,00	0,00	2,50	2,50	2,50	2,50					, UNDP " Dfid/NSG - " 3.
						20,00	20,00	5,00	5,00	5,00	5,00	5,00	5,00	5,00	5,00	(, /)
						20,00	0,00	5,00	5,00	5,00	5,00					, UNDP " Dfid/NSG - " 3.
					09, 10 (5%)	10,00	0,00	2,50	2,50	2,50	2,50					, UNDP " Dfid/NSG - " 3.
		CV- , ().		2008.			20,00	0,00	5,00	5,00	5,00	5,00				
2.	/	/	2007.			20,00	17,50	5,00	5,00	5,00	5,00	5,00	5,00	2,50	5,00	/ : ()). . I 2008 :
.5.6						10,00	0,00	10,00	10,00	10,00	10,00	0,00	0,00	0,00	0,00	
						100,00	0,00	100,00	100,00	100,00	100,00	0,00	0,00	0,00	0,00	
/	/	/	2007.			20,00	0,00	5,00	5,00	5,00	5,00					e , UNDP " Dfid/NSG - " 3. /
					CM			20,00	0,00	5,00	5,00	5,00	5,00			

					30,00	0,00	7,50	7,50	7,50	7,50					e UNDP Dfid/NSG- 3. /
					30,00	0,00	7,50	7,50	7,50	7,50					e UNDP Dfid/NSG- 3. /
.5.7					10,00	3,25	10,00	10,00	10,00	10,00	3,50	3,50	3,00	3,00	
					100,00	32,50	100,00	100,00	100,00	100,00	35,00	35,00	30,00	30,00	
1.		/	2007.		30,00	16,25	7,50	7,50	7,50	7,50	5,00	3,75	3,75	3,75	OHR- 32. /
2.		/	2007.		20,00	6,25	5,00	5,00	5,00	5,00	1,25	2,50	1,25	1,25	UNDP i Dfid/NSG. 2008: 51/07).
3.		/	2007.-2008.		10,00	0,00	2,50	2,50	2,50	2,50					UNDP Dfid/NSG "
					20,00	0,00	5,00	5,00	5,00	5,00					UNDP Dfid/NSG " HRMIS-
)			20,00	10,00	5,00	5,00	5,00	5,00	2,50	2,50	2,50	2,50	Dfid/NSG: " UNDP i () ()
.5.8					20,00	7,75	20,00	20,00	20,00	20,00	6,00	7,00	9,00	9,00	
					100,00	38,75	100,00	100,00	100,00	100,00	30,00	35,00	45,00	45,00	

1.		/	2007.	/	10,00	1,25	2,50	2,50	2,50	2,50		1,25		UNDP DfID/NSG " III 2008 : 600	
			2007.	/	10,00	0,00	2,50	2,50	2,50	2,50				UNDP DfID/NSG "	
			2007.	(); ()	15,00	0,00	3,75	3,75	3,75	3,75				UNDP DfID/NSG "	
			2006.		15,00	15,00	3,75	3,75	3,75	3,75	3,75	3,75	3,75	(: /). II-III 2008: web / .	
2.		/	2007.		10,00	7,50	2,50	2,50	2,50	2,50	1,25	1,25	2,50	2,50	:" 48/04), "(. (
			2007.		10,00	2,50	2,50	2,50	2,50	2,50		1,25	1,25	2008:	
			2008.		5,00	5,00	1,25	1,25	1,25	1,25	1,25	1,25	1,25	1 02.11.2006. I 2007- 2008: 4/2008 09.01.2008, 2008	
			2007.		5,00	5,00	1,25	1,25	1,25	1,25	1,25	1,25	1,25	/	
			2007.		5,00	2,50	1,25	1,25	1,25	1,25		1,25	1,25	HRM 5" " 2. (

			2008.			5,00	0,00	1,25	1,25	1,25	1,25					
3.	()	/	2007.			10,00	0,00	2,50	2,50	2,50	2,50					
						10,00	1,77	10,00	10,00	10,00	10,00	1,31	1,31	1,46	3,01	
6.						100,00	17,72	100,00	100,00	100,00	100,00	13,08	13,08	14,64	30,08	
.6.1 ()						60,00	5,64	60,00	60,00	60,00	60,00	3,00	3,00	4,56	12,00	
						100,00	9,40	100,00	100,00	100,00	100,00	5,00	5,00	7,60	20,00	
1.	/	/	2006.			5,00	1,90	1,25	1,25	1,25	1,25			0,65	1,25	2007 - 2008 : :02-052020503. / 1 -2007/08.
	/		2006.			5,00	1,25	1,25	1,25	1,25	1,25				1,25	2007 / 2008
	-		2006.			5,00	0,00	1,25	1,25	1,25	1,25					
	()		2006.		()	10,00	6,25	2,50	2,50	2,50	2,50	1,25	1,25	1,25	2,50	UNDP / ; " 2007
			2006.			10,00	0,00	2,50	2,50	2,50	2,50					
	/		2007.			5,00	0,00	1,25	1,25	1,25	1,25					1 -2007/08.
2.		/	2007.		1.	5,00	0,00	1,25	1,25	1,25	1,25					

			2008.		2 2 ;	10,00	0,00	2,50	2,50	2,50	2,50					/
			2008.			10,00	0,00	2,50	2,50	2,50	2,50					/
		/	2008.			5,00	0,00	1,25	1,25	1,25	1,25					/
			2008.			10,00	0,00	2,50	2,50	2,50	2,50					/
		(;) 1				10,00	0,00	2,50	2,50	2,50	2,50					/
		50%	2009.			10,00	0,00	2,50	2,50	2,50	2,50					/
.6.2						40,00	12,08	40,00	40,00	40,00	40,00	10,08	10,08	10,08	18,08	
						100,00	30,20	100,00	100,00	100,00	100,00	25,20	25,20	25,20	45,20	
1.		/	2007.			5,00	2,60	1,25	1,25	1,25	1,25	0,65	0,65	0,65	0,65	-
						15,00	3,75	3,75	3,75	3,75	3,75				3,75	:(30 60 - /) 6 ,1
		/				10,00	0,00	2,50	2,50	2,50	2,50					
					/	5,00	1,25	1,25	1,25	1,25	1,25				1,25	2007 - 2008 : .1

					5,00	2,60	1,25	1,25	1,25	1,25	0,65	0,65	0,65	0,65	(6
2.		/	2006.		20,00	20,00	5,00	5,00	5,00	5,00	5,00	5,00	5,00	5,00	: III 2008:
	()		2007.) (20,00	0,00	5,00	5,00	5,00	5,00					III 2008 :
			2007.		10,00	0,00	2,50	2,50	2,50	2,50					.()
	/														
		/	2008.		10,00	0,00	2,50	2,50	2,50	2,50					/
					15,00	9,15	15,00	15,00	15,00	15,00	8,10	8,10	8,25	12,15	
7.					100,00	61,00	100,00	100,00	100,00	100,00	54,00	54,00	55,00	81,00	
.7.1					60,00	42,00	60,00	60,00	60,00	60,00	36,00	36,00	36,00	60,00	
					100,00	70,00	100,00	100,00	100,00	100,00	60,00	60,00	60,00	100,00	
		/ ,	2007.	90%	30,00	22,50	7,50	7,50	7,50	7,50	5,00	5,00	5,00	7,50	2007 (CSTP) : I 2008: :01.1-05001220/08 14.01.2008, . III 2008: 14
			2008.	90%	30,00	22,50	7,50	7,50	7,50	7,50	5,00	5,00	5,00	7,50	: 2007. 2007 I 2008 :

			2007.			20,00	12,50	5,00	5,00	5,00	5,00	2,50	2,50	2,50	5,00	I 2008 : 2008: ; III	
			2007.			20,00	12,50	5,00	5,00	5,00	5,00	2,50	2,50	2,50	5,00	-	
.7.2						20,00	6,00	20,00	20,00	20,00	20,00	6,00	6,00	7,00	5,00		
						100,00	30,00	100,00	100,00	100,00	100,00	30,00	30,00	35,00	25,00		
1.	/	/	2006.			10,00	8,75	2,50	2,50	2,50	2,50	2,50	2,50	2,50	1,25	: - 2007-2010.) (, II 2008 - 2008-2010.	
	(3%)	CM	2007.	3%	()	20,00	1,25	5,00	5,00	5,00	5,00			1,25		: () 0,5 %	
		/	2006. - 2007.		" "	10,00	10,00	2,50	2,50	2,50	2,50	2,50	2,50	2,50	2,50	/	2007- 11 . I 2008: - : : III 2008 : 11 ;
	/	/	2007.			10,00	0,00	2,50	2,50	2,50	2,50					!	

2.)	(CM	2007.			20,00	10,00	5,00	5,00	5,00	5,00	2,50	2,50	2,50	2,50	I 2008 -	II 2008 -	
				2008.		(30,00	0,00	7,50	7,50	7,50	7,50							/
.7.3							20,00	13,00	20,00	20,00	20,00	20,00	12,00	12,00	12,00	16,00			
							100,00	65,00	100,00	100,00	100,00	100,00	60,00	60,00	60,00	80,00			
	/			2007.		90%	60,00	45,00	15,00	15,00	15,00	15,00	10,00	10,00	10,00	15,00	2007:	1,	
							40,00	20,00	10,00	10,00	10,00	10,00	5,00	5,00	5,00	5,00	III 2008 :		
	/	()															(European integration training).
8.							15,00	3,00	15,00	15,00	15,00	15,00	3,00	3,00	3,00	3,00			
							100,00	20,00	100,00	100,00	100,00	100,00	20,00	20,00	20,00	20,00			
8.1.							100,00	20,00	100,00	100,00	100,00	100,00	20,00	20,00	20,00	20,00			
							100,00	20,00	100,00	100,00	100,00	100,00	20,00	20,00	20,00	20,00			

	/	2006.			10,00	10,00	2,50	2,50	2,50	2,50	2,50	2,50	2,50	2,50	2,50	DfID PwC (FSWG- "Support for the Determination of the Paz and Grading System at State Level CNTR 05 6419 " 2005. 2007. " 2007-2010".
					10,00	0,00	2,50	2,50	2,50	2,50						
		2007.			10,00	0,00	2,50	2,50	2,50	2,50						
	CM	2007.		/	20,00	0,00	5,00	5,00	5,00	5,00						
	cost-benefit	2008.		-	10,00	0,00	2,50	2,50	2,50	2,50						!
		2008.			20,00	0,00	5,00	5,00	5,00	5,00						!

		CM	2009./2010.			20,00	10,00	5,00	5,00	5,00	5,00	2,50	2,50	2,50	2,50	II	2008 - - 2008 - - (. 118/07) 01. 2008. 2007: - 01. 2006 68/04,15/06,7/08) - 05.02.2008. (. : 63/2008
						10,00	5,28	10,00	10,00	10,00	10,00	4,00	5,80	5,80	5,50		
9.						100,00	52,75	100,00	100,00	100,00	100,00	40,00	58,00	58,00	55,00		
L .9.1						40,00	40,00	40,00	40,00	40,00	40,00	40,00	40,00	40,00	40,00		
						100,00	100,00	100,00	100,00	100,00	100,00	100,00	100,00	100,00	100,00		
		/	2007.			100,00	100,00	25,00	25,00	25,00	25,00	25,00	25,00	25,00	25,00		" : : " (. " 20/03), :" 72/04), :" " :" / .
.9.2						30,00	11,25	30,00	30,00	30,00	30,00	0,00	15,00	15,00	15,00		
						100,00	37,50	100,00	100,00	100,00	100,00	0,00	50,00	50,00	50,00		
		/	2007.			100,00	37,50	25,00	25,00	25,00	25,00		12,50	12,50	12,50		2007: . I 2008 1/ " :- "
.9.3						30,00	1,50	30,00	30,00	30,00	30,00	0,00	3,00	3,00	0,00		
						100,00	5,00	100,00	100,00	100,00	100,00	0,00	10,00	10,00	0,00		

			2006.	31.12.07	1 4	40,00	0,00	10,00	10,00	10,00	10,00					2007
			2007.	30.06.07		40,00	0,00	10,00	10,00	10,00	10,00					!
			2006.	30.06.08	(30.06.2008. -2007.)	20,00	5,00	5,00	5,00	5,00	5,00		2,50	2,50		2008: -
						5,00	1,31	5,00	5,00	5,00	5,00	1,00	1,00	2,25	1,00	
10.						100,00	26,25	100,00	100,00	100,00	100,00	20,00	20,00	45,00	20,00	
						100,00	26,25	100,00	100,00	100,00	100,00	20,00	20,00	45,00	20,00	
						100,00	26,25	100,00	100,00	100,00	100,00	20,00	20,00	45,00	20,00	
		/	2008.		()	50,00	6,25	12,50	12,50	12,50	12,50			6,25		2008: ", II :
		/	2008.		08, 09, 10 (10%)	30,00	0,00	7,50	7,50	7,50	7,50					!
		/	2006.		();	20,00	20,00	5,00	5,00	5,00	5,00	5,00	5,00	5,00	5,00	HRMIS- . III 2008: web
						5,00	1,19	5,00	5,00	5,00	5,00	1,00	1,60	1,15	1,00	
11.						100,00	23,75	100,00	100,00	100,00	100,00	20,00	32,00	23,00	20,00	
cquis																
.11.1						60,00	3,75	60,00	60,00	60,00	60,00	0,00	12,00	3,00	0,00	
						100,00	6,25	100,00	100,00	100,00	100,00	0,00	20,00	5,00	0,00	
		CM	2008.			10,00	3,75	2,50	2,50	2,50	2,50		2,50	1,25		2007: 2008 :

								BiH	FBiH	RS	BD BiH	BiH	FBiH	RS	BD BiH	
IV						100,00	22,17	100,00	100,00	100,00	100,00	16,18	17,22	26,63	21,83	
						10,00	0,80	10,00	10,00	10,00	10,00	0,80	0,80	0,80	0,80	
.1.						100,00	8,00	100,00	100,00	100,00	100,00	8,00	8,00	8,00	8,00	
.1.						100,00	8,00	100,00	100,00	100,00	100,00	8,00	8,00	8,00	8,00	
						100,00	8,00	100,00	100,00	100,00	100,00	8,00	8,00	8,00	8,00	
						100,00	8,00	100,00	100,00	100,00	100,00	8,00	8,00	8,00	8,00	
						100,00	8,00	100,00	100,00	100,00	100,00	8,00	8,00	8,00	8,00	
						10,00	8,00	2,50	2,50	2,50	2,50	2,00	2,00	2,00	2,00	
						30,00	0,00	7,50	7,50	7,50	7,50					
						20,00	0,00	5,00	5,00	5,00	5,00					
						40,00	0,00	10,00	10,00	10,00	10,00					
						20,00	3,44	20,00	20,00	20,00	20,00	1,84	1,84	0,24	3,84	

.2.							100,00	17,20	100,00	100,00	100,00	100,00	9,20	9,20	1,20	19,20		
.2.1																		
							20,00	1,20	20,00	20,00	20,00	20,00	1,20	1,20	1,20	1,20		
							100,00	6,00	100,00	100,00	100,00	100,00	6,00	6,00	6,00	6,00		
			2007.	30.06.07			10,00	6,00	2,50	2,50	2,50	2,50	1,50	1,50	1,50	1,50	60% : .550/07 27.07.2007; .01-014- 011290/07 08.06.2007; .172/07 20.09.2007.; 04/1-012-1044/07 21.06.2007.	
			2007.	31.12.07			10,00	0,00	2,50	2,50	2,50	2,50						
			2007.	31.12.07			20,00	0,00	5,00	5,00	5,00	5,00						
			2007.	30.06.08			20,00	0,00	5,00	5,00	5,00	5,00						
			2008.	30.06.08			20,00	0,00	5,00	5,00	5,00	5,00						
			2008.				20,00	0,00	5,00	5,00	5,00	5,00						
.2.2																		
							10,00	0,00	10,00	10,00	10,00	10,00	0,00	0,00	0,00	0,00		
							100,00	0,00	100,00	100,00	100,00	100,00	0,00	0,00	0,00	0,00		

			2007.	31.12.07		100,00	0,00	25,00	25,00	25,00	25,00					
.23																
						10,00	0,00	10,00	10,00	10,00	10,00	0,00	0,00	0,00	0,00	
						100,00	0,00	100,00	100,00	100,00	100,00	0,00	0,00	0,00	0,00	
			2007.	31.12.07		60,00	0,00	15,00	15,00	15,00	15,00					
					50%	40,00	0,00	10,00	10,00	10,00	10,00					
.24																
						15,00	0,00	20,00	20,00	20,00	15,00	0,00	0,00	0,00	0,00	
						100,00	0,00	100,00	100,00	100,00	100,00	0,00	0,00	0,00	0,00	

			2007.	31.12.07		100,00	0,00	25,00	25,00	25,00	25,00					
.2.5																
						15,00	0,00	20,00	20,00	20,00	15,00	0,00	0,00	0,00	0,00	
						100,00	0,00	100,00	100,00	100,00	100,00	0,00	0,00	0,00	0,00	
1.			2007.	31.12.07		40,00	0,00	10,00	10,00	10,00	10,00					
2.			2007.	30.06.07		60,00	0,00	15,00	15,00	15,00	15,00					
.2.6																
						10,00	10,00				10,00				10,00	
						100,00	100,00				100,00				100,00	
			2006.	31.12.06		100,00	100,00				100,00				100,00	
.2.7																
						10,00	0,00	10,00	10,00	10,00	10,00	0,00	0,00	0,00	0,00	
						100,00	0,00	100,00	100,00	100,00	100,00	0,00	0,00	0,00	0,00	

8/07),
" . 10/07).

			2007.	31.12.07		100,00	0,00	25,00	25,00	25,00	25,00					
.2.8																
						10,00	6,00	10,00	10,00	10,00	10,00	8,00	8,00	0,00	8,00	
						100,00	60,00	100,00	100,00	100,00	100,00	80,00	80,00	0,00	80,00	
			2007.	31.12.07		100,00	60,00	25,00	25,00	25,00	25,00	20,00	20,00		20,00	80% (" . 29/02, 12/04 88/07), " . 3/00, 5/00, 9/02, 8/03, 8/04, 25/08, 8/07 48/99) (" . 02/98 2008 2007 2008
						20,00	3,36	20,00	20,00	20,00	20,00	0,48	2,40	10,08	0,48	
.3.																
						100,00	16,80	100,00	100,00	100,00	100,00	2,40	12,00	50,40	2,40	
.3.1																
						60,00	9,00	60,00	60,00	60,00	60,00	0,00	6,00	30,00	0,00	
						100,00	15,00	100,00	100,00	100,00	100,00	0,00	10,00	50,00	0,00	
1.			2007.	31.12.07		50,00	7,50	12,50	12,50	12,50	12,50		1,25	6,25		50% (01-1080/07 03.07.2007.), (.04/1-012-1035/07 21.06.2007.). 18.07.2008. (.10.2-3291/08 17.09.2008.) 10%

1.	()	2007.	31.12.07		20,00	3,00	5,00	5,00	5,00	5,00		0,50	2,50		50% (01-1080/07 03.07.2007.), (.04/1-012-1035/07 21.06.2007.). 18.07.2008. (.10.2-3291/08 17.09.2008.) 10% 14.08.2008. (.03/04-05-349/08 18.09.2008.)
	C	2007.	31.12.07		10,00	6,00	2,50	2,50	2,50	2,50	1,50	1,50	1,50	1,50	60% .550/07 27.07.2007; .01-014-011290/07 08.06.2007; .172/07 20.09.2007.; .04/1-012- 1044/07 21.06.2007.
	/	2008. (2008.)	31.12.08	/	30,00	4,50	7,50	7,50	7,50	7,50		0,75	3,75		50% (01-1080/07 03.07.2007.), (.04/1-012-1035/07 21.06.2007.). 18.07.2008. (.10.2-3291/08 17.09.2008.) 10% 14.08.2008. (.03/04-05-349/08 18.09.2008.)

2.		C	2007.	31.12.07		20,00	3,00	5,00	5,00	5,00	5,00		0,50	2,50		50%
																<p>(01-1080/07 03.07.2007.),</p> <p>(.04/1-012-1035/07)</p> <p>21.06.2007.)</p> <p>18.07.2008.</p> <p>(</p> <p>.10.2-3291/08 17.09.2008.)</p> <p>10%</p> <p>14.08.2008.</p> <p>(.)</p> <p>.03/04-05-349/08</p> <p>18.09.2008.)</p>
			2007.		(2007-2010, 5%)	20,00	3,00	5,00	5,00	5,00	5,00		0,50	2,50		50%
																<p>(01-1080/07 03.07.2007.),</p> <p>(.04/1-012-1035/07)</p> <p>21.06.2007.)</p> <p>18.07.2008.</p> <p>(</p> <p>.10.2-3291/08 17.09.2008.)</p> <p>10%</p> <p>14.08.2008.</p> <p>(.)</p> <p>.03/04-05-349/08</p> <p>18.09.2008.)</p>
						20,00	0,00	20,00	20,00	20,00	20,00	0,00	0,00	0,00	0,00	
.4.						100,00	0,00	100,00	100,00	100,00	100,00	0,00	0,00	0,00	0,00	
.4.1																
						50,00	0,00	50,00	50,00	50,00	50,00	0,00	0,00	0,00	0,00	
						50,00	0,00	100,00	100,00	100,00	100,00	0,00	0,00	0,00	0,00	

			2008. – 2010.	31.12.08		50,00	0,00	12,50	12,50	12,50	12,50					
				31.12.10		50,00	0,00	12,50	12,50	12,50	12,50					
.4.2																
-mail																
-mail-																
						100,00	0,00	100,00	100,00	100,00	100,00	0,00	0,00	0,00	0,00	
			2008. – 2010.	31.12.08		25,00	0,00	6,25	6,25	6,25	6,25					
				31.12.10		75,00	0,00	18,75	18,75	18,75	18,75					
						10,00	3,18	10,00	10,00	10,00	10,00	3,72	3,00	3,00	3,00	
.5.																
.5.1																
40,00 6,60 40,00 40,00 40,00 40,00 12,00 4,80 4,80 4,80																
						100,00	16,50	100,00	100,00	100,00	100,00	30,00	12,00	12,00	12,00	

	() , () ,	2007.	30.06.07		20,00	12,00	5,00	5,00	5,00	5,00	3,00	3,00	3,00	3,00	60% : .550/07 27.07.2007; .01-014- 011290/07 08.06.2007; .172/07 20.09.2007.; 04/1-012-1044/07 21.06.2007.
		2007.	31.12.07		30,00	2,25	7,50	7,50	7,50	7,50	2,25				30%
	() , () ,	2007.	31.12.07		30,00	2,25	7,50	7,50	7,50	7,50	2,25				30%
	(. front-office- , .),	2007.	31.12.07		20,00	0,00	5,00	5,00	5,00	5,00					
.5.2															
					60,00	25,20	60,00	60,00	60,00	60,00	25,20	25,20	25,20	25,20	
					100,00	42,00	100,00	100,00	100,00	100,00	42,00	42,00	42,00	42,00	

1.			2008.			15,00	6,00	3,75	3,75	3,75	3,75	1,50	1,50	1,50	1,50	40%.
		/		31.12.09		15,00	6,00	3,75	3,75	3,75	3,75	1,50	1,50	1,50	1,50	40%.
	(case study)			31.12.10	75%	60,00	24,00	15,00	15,00	15,00	15,00	6,00	6,00	6,00	6,00	40%
2.			2008.	31.12.08		10,00	6,00	2,50	2,50	2,50	2,50	1,50	1,50	1,50	1,50	60%
						10,00	4,26	10,00	10,00	10,00	10,00	4,34	3,84	4,18	4,67	
.6.						100,00	42,57	100,00	100,00	100,00	100,00	43,38	38,44	41,75	46,69	
.6.1						50,00	17,57	50,00	50,00	50,00	50,00	18,38	13,44	16,75	21,69	
						100,00	35,13	100,00	100,00	100,00	100,00	36,76	26,88	33,50	43,38	

	()	2007.	31.12.07	33,00	11,54	8,25	8,25	8,25	8,25	2,47	2,47	4,13	2,47	50%.	30%
				33,00	6,60	8,25	8,25	8,25	8,25	2,47			4,13		30%
				34,00	17,00	8,50	8,50	8,50	8,50	4,25	4,25	4,25	4,25		50%
.6.2															
50,00 25,00 50,00 50,00 50,00 50,00 25,00 25,00 25,00 25,00															
100,00 50,00 100,00 100,00 100,00 100,00 50,00 50,00 50,00 50,00															
	()	2007.	31.12.07	100,00	50,00	25,00	25,00	25,00	25,00	12,50	12,50	12,50	12,50	50%.	
				.16/02,62/02,38/03,42/04,49/06 20707)											

2.	()	2008.	30.06.08		20,00	15,00	5,00	5,00	5,00	5,00	2,50	2,50	5,00	5,00	50%. 19/07, .19/07, ((" . . . " , :35/05) (.137. 144). .117-143. 4
	()	2007.	30.06.07		10,00	6,50	2,50	2,50	2,50	2,50	1,00	0,50	2,50	2,50	40%. (/ : (() . 20%

	(, , .)		2007.			10,00	5,88	2,50	2,50	2,50	2,50	1,25		2,25	2,38	50% (PC- 90%). (" " .111/05). 95% (: .01-014-010365/07 28.05.2007).
	/					20,00	12,00	5,00	5,00	5,00	5,00	1,00	3,50	3,50	4,00	80%, 20%. 70% 2007 2008
3.		()	2007.	31.12.07		10,00	6,00	2,50	2,50	2,50	2,50	1,50	1,50	1,50	1,50	60% : .550/07 27.07.2007; .01-014-011290/07 08.06.2007; .172/07 20.09.2007.; 04/1-012-1044/07 21.06.2007.
4.	()		2006.	31.12.06		10,00	10,00				10,00				10,00	" , 28/06,29/06 19/07, .19/07,

.2.1						70,00	19,32	70,00	70,00	70,00	70,00	0,28	35,00	42,00	0,00	
						100,00	27,60	100,00	100,00	100,00	100,00	0,40	50,00	60,00	0,00	
1.		(,)	2007.	31.12.07		10,00	5,00	2,50	2,50	2,50	2,50		2,50	2,50		: 27.9.2007 26. 03.04. 2008. .666/07. : 70.
				31.12.07		10,00	2,50	2,50	2,50	2,50	2,50			2,50		: 2008.
				31.12.08		20,00	0,00	5,00	5,00	5,00	5,00					
2.	PR		2007.	31.12.07		40,00	20,00	10,00	10,00	10,00	10,00		10,00	10,00		: 03.04. 2008. .666/07. : 70.
		(,)	2007.	31.12.07		20,00	0,10	5,00	5,00	5,00	5,00	0,10				: 2007.-2008.
.2.2						30,00	3,83	30,00	30,00	30,00	30,00	0,60	14,70	0,00	0,00	
						100,00	12,75	100,00	100,00	100,00	100,00	2,00	49,00	0,00	0,00	
				31.12.07	()	100,00	12,75	25,00	25,00	25,00	25,00	0,50	12,25			: 2008. 2007.-2008.
		PR														
						5,00	1,79	5,00	5,00	5,00	5,00	1,11	2,95	3,10	0,00	
3.						100,00	35,80	100,00	100,00	100,00	100,00	22,20	59,00	62,00	0,00	
.3.1						40,00	8,90	40,00	40,00	40,00	40,00	3,60	16,00	16,00	0,00	
						100,00	22,25	100,00	100,00	100,00	100,00	9,00	40,00	40,00	0,00	
1.	PR	(,)	2007.	31.12.07		20,00	0,00	5,00	5,00	5,00	5,00					
			2007.		()											

				31.12.08	90%	30,00	0,25	7,50	7,50	7,50	7,50	0,25				2006. 2007. : 4
				31.12.08	()	10,00	0,00	2,50	2,50	2,50	2,50					
2. PR /	PR ()		2007.	31.12.07	PR	20,00	11,00	5,00	5,00	5,00	5,00	1,00	5,00	5,00		C : 21.02.2002. : 25/03;3/06;14/07;28/07
/ PR	PR			31.12.07	PR	20,00	11,00	5,00	5,00	5,00	5,00	1,00	5,00	5,00		C : 25/03;3/06;14/07;28/07. : 666/07.
.3.2	PR					40,00	22,40	40,00	40,00	40,00	40,00	13,60	38,00	38,00	0,00	
		Odgovorne institucije	Vremenski okvir			100,00	56,00	100,00	100,00	100,00	100,00	34,00	95,00	95,00	0,00	
PR	PR ()		2007.	30.06.07		50,00	33,50	12,50	12,50	12,50	12,50	8,50	12,50	12,50		(2003.) : 35/04.
	, PR					10,00	2,50	2,50	2,50	2,50	2,50		1,25	1,25		
	PR					40,00	20,00	10,00	10,00	10,00	10,00		10,00	10,00		
.3.3						20,00	4,50	20,00	20,00	20,00	20,00	5,00	5,00	8,00	0,00	
						100,00	22,50	100,00	100,00	100,00	100,00	25,00	25,00	40,00	0,00	
	c PR		2007.	30.06.07		80,00	15,00	20,00	20,00	20,00	20,00	5,00	5,00	5,00		25/03.
	PR ()			30.06.07		20,00	7,50	5,00	5,00	5,00	5,00	1,25	1,25	5,00		PR (2006.). 25/03.
						10,00	3,90	10,00	10,00	10,00	10,00	3,43	10,00	8,86	0,00	

.4.						100,00	39,00	100,00	100,00	100,00	100,00	34,29	100,00	88,57	0,00	
						100,00	39,00	100,00	100,00	100,00	100,00	34,29	100,00	88,57	0,00	
						100,00	39,00	100,00	100,00	100,00	100,00	34,29	100,00	88,57	0,00	
	PR		2007.	30.06.07		40,00	24,00	10,00	10,00	10,00	10,00	6,00	10,00	8,00		: 6 9 PR : 13 16 : 12 16
				30.06.07		30,00	15,00	7,50	7,50	7,50	7,50		7,50	7,50		: (2002.)
				30.06.07		30,00	0,00				30,00					
.5.						5,00	1,31	5,00	5,00	5,00	5,00	1,80	1,85	1,60	0,00	
.5.						100,00	26,25	100,00	100,00	100,00	100,00	36,00	37,00	32,00	0,00	
						100,00	26,25	100,00	100,00	100,00	100,00	36,00	37,00	32,00	0,00	
	PR /	(); PR	2007. ;	30.06.07	PR	30,00	22,50	7,50	7,50	7,50	7,50	7,50	7,50	7,50		: : 666/07. :
	PR /					30,00	0,00	7,50	7,50	7,50	7,50					
	PR		2007. ;	30.06.07		10,00	1,75	2,50	2,50	2,50	2,50	0,50	1,25			: C : 2001. : : 2007. 15.4.2008.
				31.12.07	/	20,00	0,50	5,00	5,00	5,00	5,00	0,50				: 2007. C
					(31.12.2007).											

				30.06.07		10,00	1,50	2,50	2,50	2,50	2,50	0,50	0,50	0,50	
						5,00	0,00	5,00	5,00	5,00	5,00	0,00	0,00	0,00	0,00
.6.	/					100,00	0,00	100,00	100,00	100,00	100,00	0,00	0,00	0,00	0,00
						100,00	0,00	100,00	100,00	100,00	100,00	0,00	0,00	0,00	0,00
						100,00	0,00	100,00	100,00	100,00	100,00	0,00	0,00	0,00	0,00
1.	PR /	PR	;	2008. 01.01.08	(20,00	0,00	5,00	5,00	5,00	5,00				2008.
2.	"	PR /	,	2008. 30.06.08	,	30,00	0,00	7,50	7,50	7,50	7,50				
3.		C	,	2008. 30.06.08	,	10,00	0,00	2,50	2,50	2,50	2,50				
4.			,	2010. 31.12.10	,	40,00	0,00	10,00	10,00	10,00	10,00				
						10,00	3,86	10,00	10,00	10,00	10,00	4,48	5,98	4,48	0,48
.7.						100,00	38,55	100,00	100,00	100,00	100,00	44,80	59,80	44,80	4,80
.7.1						30,00	8,55	30,00	30,00	30,00	30,00	4,80	19,80	4,80	4,80
						100,00	28,50	100,00	100,00	100,00	100,00	16,00	66,00	16,00	16,00

	PR	/	2007.	31.12.07	PR 90%	50,00	16,00	12,50	12,50	12,50	12,50	4,00	4,00	4,00	4,00	: 6 9 : 13 16 : 11 16 2008
				31.12.07		50,00	12,50	12,50	12,50	12,50	12,50		12,50			: 666/07.
.7.2						40,00	7,50	40,00	40,00	40,00	40,00	10,00	10,00	10,00	0,00	
						100,00	18,75	100,00	100,00	100,00	100,00	25,00	25,00	25,00	0,00	
	PR		2007.	30.06.07	50%	100,00	18,75	25,00	25,00	25,00	25,00	6,25	6,25	6,25		: C , : 03/04-02- 55/08
.7.3						30,00	22,50	30,00	30,00	30,00	30,00	30,00	30,00	30,00	0,00	
						100,00	75,00	100,00	100,00	100,00	100,00	100,00	100,00	100,00	0,00	
PR	PR	C	2008.	30.06.08	() /PR ()	100,00	75,00	25,00	25,00	25,00	25,00	25,00	25,00	25,00		: A : (2003.) : 34/04
						10,00	3,75	10,00	10,00	10,00	10,00	5,00	2,50	2,50	5,00	
8.						100,00	37,50	100,00	100,00	100,00	100,00	50,00	25,00	25,00	50,00	
						100,00	37,50	100,00	100,00	100,00	100,00	50,00	25,00	25,00	50,00	
1.	PR PR ()	C		31.12.07	PR (/)	50,00	31,25	12,50	12,50	12,50	12,50	6,25	6,25	6,25	12,50	: 4 PR PR 2008. (), : 3 PR 2006. 2007. - : 1 2006. 2007. A 2006/2007.
	(/ -)															

2.	PR																
3.	PR	C				50,00	6,25	12,50	12,50	12,50	12,50	6,25					: 2007. C PR "
	" a" PR (" a"												
						2,50	0,94	2,50	2,50	2,50	2,50	0,00	1,25	1,25	1,25		
	.9.					100,00	37,50	100,00	100,00	100,00	100,00	0,00	50,00	50,00	50,00		
						100,00	37,50	100,00	100,00	100,00	100,00	0,00	50,00	50,00	50,00		
						100,00	37,50	100,00	100,00	100,00	100,00	0,00	50,00	50,00	50,00		
	PR	C		31.12.06	PR	100,00	37,50	25,00	25,00	25,00	25,00		12,50	12,50	12,50		: 2008. :
	PR /																: 2008. :
	PR /																
	O II: /																
						5,00	2,16	5,00	5,00	5,00	5,00	3,05	2,05	3,55	0,00		
	. 10.					100,00	43,25	100,00	100,00	100,00	100,00	61,00	41,00	71,00	0,00		
						100,00	43,25	100,00	100,00	100,00	100,00	61,00	41,00	71,00	0,00		
						100,00	43,25	100,00	100,00	100,00	100,00	61,00	41,00	71,00	0,00		
	PR		2007. ;	30.06.07		20,00	0,75	5,00	5,00	5,00	5,00	0,25	0,25	0,25			: C ; ; . :
																	: ; ; . :
		C		30.06.07	p	20,00	2,50	5,00	5,00	5,00	5,00			2,50			: ; ; . :
					(online).												: ; ; . :

	()			30.06.07	()	40,00	30,00	10,00	10,00	10,00	10,00	10,00	10,00	10,00	
				30.06.07		20,00	10,00	5,00	5,00	5,00	5,00	5,00	5,00	5,00	
						2,50	2,50	2,50	2,50	2,50	2,50	2,50	2,50	2,50	
. 11.						100,00	100,00	100,00	100,00	100,00	100,00	100,00	100,00	100,00	
						100,00	100,00	100,00	100,00	100,00	100,00	100,00	100,00	100,00	
						100,00	100,00	100,00	100,00	100,00	100,00	100,00	100,00	100,00	
	PR		2007.	31.12.07		40,00	40,00	10,00	10,00	10,00	10,00	10,00	10,00	10,00	
				31.12.07	90% clip	40,00	40,00	10,00	10,00	10,00	10,00	10,00	10,00	10,00	
	press clipping-e/			31.12.07	online (push service)	20,00	20,00	5,00	5,00	5,00	5,00	5,00	5,00	5,00	CD-
						5,00	2,67	5,00	5,00	5,00	5,00	3,39	3,41	3,37	0,50
. 12.						100,00	53,35	100,00	100,00	100,00	100,00	67,80	68,20	67,40	10,00
						100,00	53,35	100,00	100,00	100,00	100,00	67,80	68,20	67,40	10,00
						100,00	53,35	100,00	100,00	100,00	100,00	67,80	68,20	67,40	10,00
	(-)			31.12.07	90%	10,00	2,10	2,50	2,50	2,50	2,50	0,70	0,80	0,60	A : a.
				31.12.07		50,00	37,50	12,50	12,50	12,50	12,50	12,50	12,50	12,50	32/01),

				31.12.07		20,00	10,00	5,00	5,00	5,00	5,00	2,50	2,50	2,50	2,50	:
				31.12.07		20,00	3,75	5,00	5,00	5,00	5,00	1,25	1,25	1,25		:
						5,00	1,74	5,00	5,00	5,00	5,00	1,99	1,99	1,49	1,50	
. 13.						100,00	34,85	100,00	100,00	100,00	100,00	39,80	39,80	29,80	30,00	
						100,00	34,85	100,00	100,00	100,00	100,00	39,80	39,80	29,80	30,00	
						100,00	34,85	100,00	100,00	100,00	100,00	39,80	39,80	29,80	30,00	
1.			2007.	30.06.07	(100%).	30,00	20,00	7,50	7,50	7,50	7,50	5,00	5,00	5,00	5,00	
	PR			30.06.07	PR	10,00	1,80	2,50	2,50	2,50	2,50	0,60	0,60	0,60		38/00. C
				30.06.07		10,00	4,30	2,50	2,50	2,50	2,50	0,60	0,60	0,60	2,50	44/07., : bdcentral.net
				30.06.07	(90%).											
2.		C	2007.	30.06.07	p	20,00	5,00	5,00	5,00	5,00	5,00	2,50	2,50			666/07.
				30.06.07		20,00	0,00	5,00	5,00	5,00	5,00					
				30.06.07		10,00	3,75	2,50	2,50	2,50	2,50	1,25	1,25	1,25		38/00. C
						5,00	1,40	5,00	5,00	5,00	5,00	1,84	1,80	1,69	0,25	
. 14.						100,00	27,90	100,00	100,00	100,00	100,00	36,80	36,00	33,80	5,00	

					100,00	27,90	100,00	100,00	100,00	100,00	36,80	36,00	33,80	5,00		
					100,00	27,90	100,00	100,00	100,00	100,00	36,80	36,00	33,80	5,00		
		C	2007.	31.12.07	2007.	40,00	0,00	10,00	10,00	10,00	10,00					
				31.12.07		30,00	22,50	7,50	7,50	7,50	7,50	7,50	7,50	7,50		44/07.
						10,00	0,30	2,50	2,50	2,50	2,50	0,20		0,10		, FIPA,
						10,00	4,35	2,50	2,50	2,50	2,50	1,25	1,25	0,60	1,25	
						10,00	0,75	2,50	2,50	2,50	2,50	0,25	0,25	0,25		A 9.
					5,00	1,25	5,00	5,00	5,00	5,00	0,40	5,00	2,00	1,00		
. 15.					100,00	25,00	100,00	100,00	100,00	100,00	8,00	100,00	40,00	20,00		
					100,00	25,00	100,00	100,00	100,00	100,00	8,00	100,00	40,00	20,00		
					100,00	25,00	100,00	100,00	100,00	100,00	8,00	100,00	40,00	20,00		
1.		C	2007.	31.12.07		20,00	5,00	5,00	5,00	5,00		5,00			„ njoy life“.	
2.		C		31.12.07		30,00	0,00	30,00								
				31.12.08		20,00	0,00	20,00								

3.		C		31.12.07	PR	10,00	7,50	2,50	2,50	2,50	2,50	2,50	2,50	2,50	2,50	copy	hard
	a ()			31.12.07	online	20,00	12,50	5,00	5,00	5,00	5,00	2,50	5,00	5,00		DVD; CD FIPA, 2007.	
						2,50	0,00	2,50	2,50	2,50	2,50	0,00	0,00	0,00	0,00		
. 16.						100,00	0,00	100,00	100,00	100,00	100,00	0,00	0,00	0,00	0,00		
						100,00	0,00	100,00	100,00	100,00	100,00	0,00	0,00	0,00	0,00		
						100,00	0,00	100,00	100,00	100,00	100,00	0,00	0,00	0,00	0,00		
1.	PR / ()- ()			31.12.07		20,00	0,00	5,00	5,00	5,00	5,00						
	()			31.12.08	90%	30,00	0,00	7,50	7,50	7,50	7,50						
	c			31.12.08	c	30,00	0,00	7,50	7,50	7,50	7,50						
2.		c (/)		31.12.08		20,00	0,00	5,00	5,00	5,00	5,00						
						2,50	0,48	2,50	2,50	2,50	2,50	0,80	0,80	0,30	0,00		
. 17.						100,00	19,00	100,00	100,00	100,00	100,00	32,00	32,00	12,00	0,00		
						100,00	19,00	100,00	100,00	100,00	100,00	32,00	32,00	12,00	0,00		

						100,00	19,00	100,00	100,00	100,00	100,00	32,00	32,00	12,00	0,00	
1.		C	2007.	31.12.07		10,00	0,00	2,50	2,50	2,50	2,50					
2.	PR	PR		31.12.07	90% (PR	20,00	0,75	5,00	5,00	5,00	5,00	0,25	0,25	0,25		: : : A /
				31.12.07	90% PR	20,00	0,75	5,00	5,00	5,00	5,00	0,25	0,25	0,25		: : : A /
				31.12.07	90%	20,00	10,00	5,00	5,00	5,00	5,00	5,00	5,00			
			2008.	30.06.08	90%	20,00	0,00	5,00	5,00	5,00	5,00					
		-mail		30.06.08	(PR 90%	10,00	7,50	2,50	2,50	2,50	2,50	2,50	2,50	2,50		

				31.12.10	10 08, 09, 5%.	15,00	3,75	3,75	3,75	3,75	3,75				3,75	1	. 01.1-02-003296/08	
2.				31.12.10	90%	20,00	20,00	5,00	5,00	5,00	5,00	5,00	5,00	5,00	5,00	5,00		04/1-012- /032/06, 13.04.2006. 2008-2011 . 01.1-02-003296/08 18.12.2006. 182. "
3.				31.12.10	90%	20,00	3,75	5,00	5,00	5,00	5,00		1,25		2,50		2006. " - " 2007. " Stop Shop One "	
4.			2010.	31.12.10	90% (31.12.08=10%, 09=10%, 10=5%)	25,00	5,00	6,25	6,25	6,25	6,25			2,50	2,50		. 01.1-02-003296/08-1 012097/07. . 01-014-	
.1.3 software																		
softwar , software - software open source							20,00	9,97	20,00	20,00	20,00	20,00	7,50	10,00	10,00	12,40		
software- , software open																		
source software-																		
						100,00	49,87	100,00	100,00	100,00	100,00	37,48	50,00	50,00	62,00			

1.	software- software software, softwar open sourc .	software- software software- software-	2007.	31.12.07	softwar -	25,00	25,00	6,25	6,25	6,25	6,25	6,25	6,25	6,25	6,25	software- 20.09.2007. Software 143/07. Microsoft software
2.	softwar -	C software- software-	2007.	30.06.07	o software	25,00	21,87	6,25	6,25	6,25	6,25	3,12	6,25	6,25	6,25	Microsoft 04/1-012-914/06, 07.04.2006. Microsoft - 010403/07 12.06.2007. 179. 16.11.2006. Microsoft - Microsoft - Microsoft - Microsoft-
3.	OSS-	() software. software-a OSS open source software-	2007.	30.06.07	OSS	25,00	3,00	6,25	6,25	6,25	6,25				3,00	OSS (Linux i Open Office). OSS-
	open office-a			30.06.07		25,00	0,00	6,25	6,25	6,25	6,25					
.1.4																
						20,00	1,50	20,00	20,00	20,00	20,00	0,00	0,00	0,00	6,00	

						100,00	7,50	100,00	100,00	100,00	100,00	0,00	0,00	0,00	30,00	
1.	(, hardware i software).		2007.	31.12.07		40,00	5,00	10,00	10,00	10,00	10,00				5,00	software- 014-003935/04 10.02.2004. .01-
	software.															
2.			2007.	31.12.07		30,00	2,50	7,50	7,50	7,50	7,50				2,50	
2.			2007.	31.12.07		30,00	0,00	7,50	7,50	7,50	7,50					
.15																
						20,00	5,25	20,00	20,00	20,00	20,00	3,00	0,00	6,00	12,00	
						100,00	26,25	100,00	100,00	100,00	100,00	15,00	0,00	30,00	60,00	
1.			2007.	31.12.07		20,00	5,00	5,00	5,00	5,00	5,00				5,00	26.04.2006. : - 01-014-005146/06 - 01-014-005148/06 - 01-014-005150/06 - 01-014-005151/06 - 01-014-005151/06-1 - 01-014-005152/06 - 01-014-005153/06 - 01-014-005154/06 - 01-014-005155/06

) (31.12.07		30,00	7,50	7,50	7,50	7,50	7,50			7,50		
2.			2008.	31.12.08		10,00	1,25	2,50	2,50	2,50	2,50				1,25	12.09.2007. " .01-014-016065/07
				31.12.08		10,00	1,25	2,50	2,50	2,50	2,50				1,25	01-014-000715/06 31.01.2006.
3.	CERT (Computer Emergency Response Team)		2008.	31.12.08	CERT	30,00	11,25	7,50	7,50	7,50	7,50	3,75			7,50	01-014-000715/06 31.01.2006. " .01-014-016065/07 12.09.2007. " .01-
						30,00	7,86	30,00	30,00	30,00	30,00	3,08	4,46	8,90	14,99	
.2.						100,00	26,19	100,00	100,00	100,00	100,00	10,26	14,86	29,68	49,96	
.2.1																
Information Society) (. Agency for						10,00	3,75	10,00	10,00	10,00	10,00	3,00	4,00	3,00	5,00	
						100,00	37,50	100,00	100,00	100,00	100,00	30,00	40,00	30,00	50,00	
1.			OHR, UNDP, EK	31.12.06		60,00	30,00	15,00	15,00	15,00	15,00	7,50	7,50	7,50	7,50	5/08. 47. 28.02.2008.

2.			2007.	31.12.07	/	40,00	7,50	10,00	10,00	10,00	10,00		2,50		5,00	() 010830/04 21.09.2004. .01-014- 01-014-005147/06 26.04.2006. 5.11.2007. (.02-5792-1/07)
.2.2																
(outsourcing).																
						100,00	37,50	100,00	100,00	100,00	100,00	0,00	20,00	30,00	100,00	
1.		mail-	2007.	31.12.07	90%	20,00	15,00	5,00	5,00	5,00	5,00		5,00	5,00	5,00	2001. 1-09- 1040/07 Trend Micro Corporate br. 01-014-005728/06-1 firewall-a FortiNet FortiGate 300A br. 01-014-000153/06-1.
				31.12.07	outsourcing	20,00	5,00	5,00	5,00	5,00	5,00				5,00	outsourcing " 24.04.2006.
2.				31.12.08		40,00	10,00	10,00	10,00	10,00	10,00				10,00	"

			2008.			10,00	2,50	2,50	2,50	2,50	2,50					12.09.2007.	.01-014-003557/06. .01-014-016065/07
3.	(ITIL):		2008. e	31.12.08	/	10,00	2,50	2,50	2,50	2,50	2,50					26.04.2006.	.01-014-005147/06 .01-014-013448/05 29.11.2005.
4.			2007.	31.12.07	()	10,00	5,00	2,50	2,50	2,50	2,50			2,50	2,50		BEACON web www.beacon.bdcentral.net
.2.3																	
						10,00	0,00	10,00	10,00	10,00	10,00	0,00	0,00	0,00	0,00		
						100,00	0,00	100,00	100,00	100,00	100,00	0,00	0,00	0,00	0,00		
1.			2007.	30.06.07	2.3.4	70,00	0,00	17,50	17,50	17,50	17,50						
						30,00	0,00	7,50	7,50	7,50	7,50						
.2.4																	

						10,00	3,72	10,00	10,00	10,00	10,00	2,76	2,86	5,78	3,46	
						100,00	37,15	100,00	100,00	100,00	100,00	27,60	28,60	57,80	34,60	
					1 (=5%, 5% 4	25,00	3,15	6,25	6,25	6,25	6,25			3,15		
						20,00	6,15	5,00	5,00	5,00	5,00		1,50	3,15	1,50	
					(4 5%).											
					2	20,00	10,00	5,00	5,00	5,00	5,00		2,50	5,00	2,50	2007. o 15
																2008. e-Board (), Microsoft inovation forum for Growth. 2007. 8, 2008. 9 2007. 2008. www.bdcentral.net
						20,00	12,60	5,00	5,00	5,00	5,00	3,15	3,15	3,15	3,15	aj " (One Stop Shop) Microsoft-
					2007,08,09	15,00	5,25	3,75	3,75	3,75	3,75	3,75			1,50	BEACON : BEACON "
.2.5																
						20,00	5,00	20,00	20,00	20,00	20,00	0,00	0,00	0,00	20,00	

						100,00	25,00	100,00	100,00	100,00	100,00	0,00	0,00	0,00	100,00	
	help desk, (: , , web , 2008.			30.06.08		100,00	25,00	25,00	25,00	25,00	25,00				25,00	4.8. : 5 4.1.
.2.6																
						10,00	1,25	10,00	10,00	10,00	10,00	0,00	0,00	2,50	2,50	
						100,00	12,50	100,00	100,00	100,00	100,00	0,00	0,00	25,00	25,00	
				31.12.08		50,00	0,00	12,50	12,50	12,50	12,50					
				31.12.08		50,00	12,50	12,50	12,50	12,50	12,50			6,25	6,25	2008. Microsoft 2276 2277 Microsoft .01-014-012578/07 22.08.2007. .01-014-000153/06-991/05, 1, 2
.2.7																
						10,00	1,63	10,00	10,00	10,00	10,00	0,50	0,00	5,00	1,00	
						100,00	16,25	100,00	100,00	100,00	100,00	5,00	0,00	50,00	10,00	
						10,00	5,00	2,50	2,50	2,50	2,50			2,50	2,50	2008. (:) .
1.						80,00	10,00	20,00	20,00	20,00	20,00			10,00		2007 2010. () .

2.					2.3.4	10,00	1,25	2,50	2,50	2,50	2,50	1,25				
.2.8																
desk). (help																
(ECDL),																
						100,00	35,50	100,00	100,00	100,00	100,00	20,00	30,00	52,00	40,00	
1.		/ , ,	2007.	31.12.07		20,00	7,50	5,00	5,00	5,00	5,00		2,50	2,50	2,50	ECDL
2.		/ , ,	2007.	31.12.08	90%	20,00	3,00	5,00	5,00	5,00	5,00			3,00		2008. 2008. -ECDL 120 100 4 ECDL 20 ECDL 7
3.	(ECDL),	/ , ,				20,00	5,00	5,00	5,00	5,00	5,00			2,50	2,50	ETC ECDL " " 5, 5.6.

	a					20,00	0,00	5,00	5,00	5,00	5,00							
4.		/	2007.	31.12.07	2007. EDCL	20,00	20,00	5,00	5,00	5,00	5,00	5,00	5,00	5,00	5,00	5,00	ECDL 2007. c	ECDL
						20,00	4,99	20,00	20,00	20,00	20,00	0,00	2,00	2,96	15,00			
3.						100,00	24,95	100,00	100,00	100,00	100,00	0,00	10,00	14,80	75,00			
.3.1																		
						20,00	6,20	20,00	20,00	20,00	20,00	0,00	0,00	4,80	20,00			
						100,00	31,00	100,00	100,00	100,00	100,00	0,00	0,00	24,00	100,00			
			2010.	31.12.10		100,00	31,00	25,00	25,00	25,00	25,00			6,00	25,00	- 0-01-014-2579/01 - 01-014-008817/05 - 01-014-015660/05-1		
.3.2																		
()						20,00	10,00	20,00	20,00	20,00	20,00	0,00	10,00	10,00	20,00			
-mail domain-																		
						100,00	50,00	100,00	100,00	100,00	100,00	0,00	50,00	50,00	100,00			

1.	LAN-		2008.	31.12.08	LAN	50,00	25,00	12,50	12,50	12,50	12,50		6,25	6,25	12,50	- 0-01-014-2579/01 - 01-014-008817/05 - 01-014-015660/05-1 LAN
2.			2009.	31.12.09	LAN-	50,00	25,00	12,50	12,50	12,50	12,50		6,25	6,25	12,50	7 - 1-09-1040/07 - 01.1.13-001474/08-1 LAN- 24
.3.3																
gateway						20,00	5,00	20,00	20,00	20,00	20,00	0,00	0,00	0,00	20,00	
						100,00	25,00	100,00	100,00	100,00	100,00	0,00	0,00	0,00	100,00	
	gateway		2010.	31.12.10		100,00	25,00	25,00	25,00	25,00	25,00				25,00	www.bdcentral.net
.3.4																
						20,00	3,75	20,00	20,00	20,00	20,00	0,00	0,00	0,00	15,00	
						100,00	18,75	100,00	100,00	100,00	100,00	0,00	0,00	0,00	75,00	

1.	software () 90%		2008.	31.12.08		50,00	6,25	12,50	12,50	12,50	12,50				6,25	
2.			2008.	31.12.08	/	50,00	12,50	12,50	12,50	12,50	12,50				12,50	
.3.5 PKI (Public Key Infrastructure:)																
						20,00	0,00	20,00	20,00	20,00	20,00	0,00	0,00	0,00	0,00	
						100,00	0,00	100,00	100,00	100,00	100,00	0,00	0,00	0,00	0,00	
PKI			2009.	31.12.09		20,00	0,00	5,00	5,00	5,00	5,00					
	c			31.12.09		30,00	0,00	7,50	7,50	7,50	7,50					
	PKI.			31.12.09		50,00	0,00	12,50	12,50	12,50	12,50					
						30,00	8,18	30,00	30,00	30,00	30,00	4,23	4,23	9,03	15,24	
4.						100,00	27,27	100,00	100,00	100,00	100,00	14,10	14,10	30,10	50,80	
.4.1																
						10,00	2,81	10,00	10,00	10,00	10,00	2,50	2,50	2,50	3,75	
						100,00	28,12	100,00	100,00	100,00	100,00	25,00	25,00	25,00	37,48	

1.			2008.	30.06.08		50,00	25,00	12,50	12,50	12,50	12,50	6,25	6,25	6,25	6,25	a	software- (Windows SQL)
2.			2008.	30.06.08		50,00	3,12	12,50	12,50	12,50	12,50				3,12		
4.2																	
(EIF), (XML-),																	
						100,00	17,12	100,00	100,00	100,00	100,00	16,00	16,00	16,00	20,48		
1.			2008.	30.06.08		33,00	9,12	8,25	8,25	8,25	8,25	2,00	2,00	2,00	3,12		One Stop Shop
2.			2008.	30.06.08		33,00	8,00	8,25	8,25	8,25	8,25	2,00	2,00	2,00	2,00		

3.			2010.	31.12.10		34,00	0,00	8,50	8,50	8,50	8,50					
.4.3																
software (. one-stop-shop)																
						100,00	12,50	100,00	100,00	100,00	100,00	0,00	0,00	0,00	50,00	
1.			2007.	31.12.07		20,00	2,50	5,00	5,00	5,00	5,00				2,50	(/) CIPS-a.
	1. 2. 3.															
2.	software (. "one-stop-shop").		2010.	31.12.10		80,00	10,00	20,00	20,00	20,00	20,00				10,00	One Stop Shop Web : 0-01-014-2579/01 " (One Stop Shop a).
.4.4																

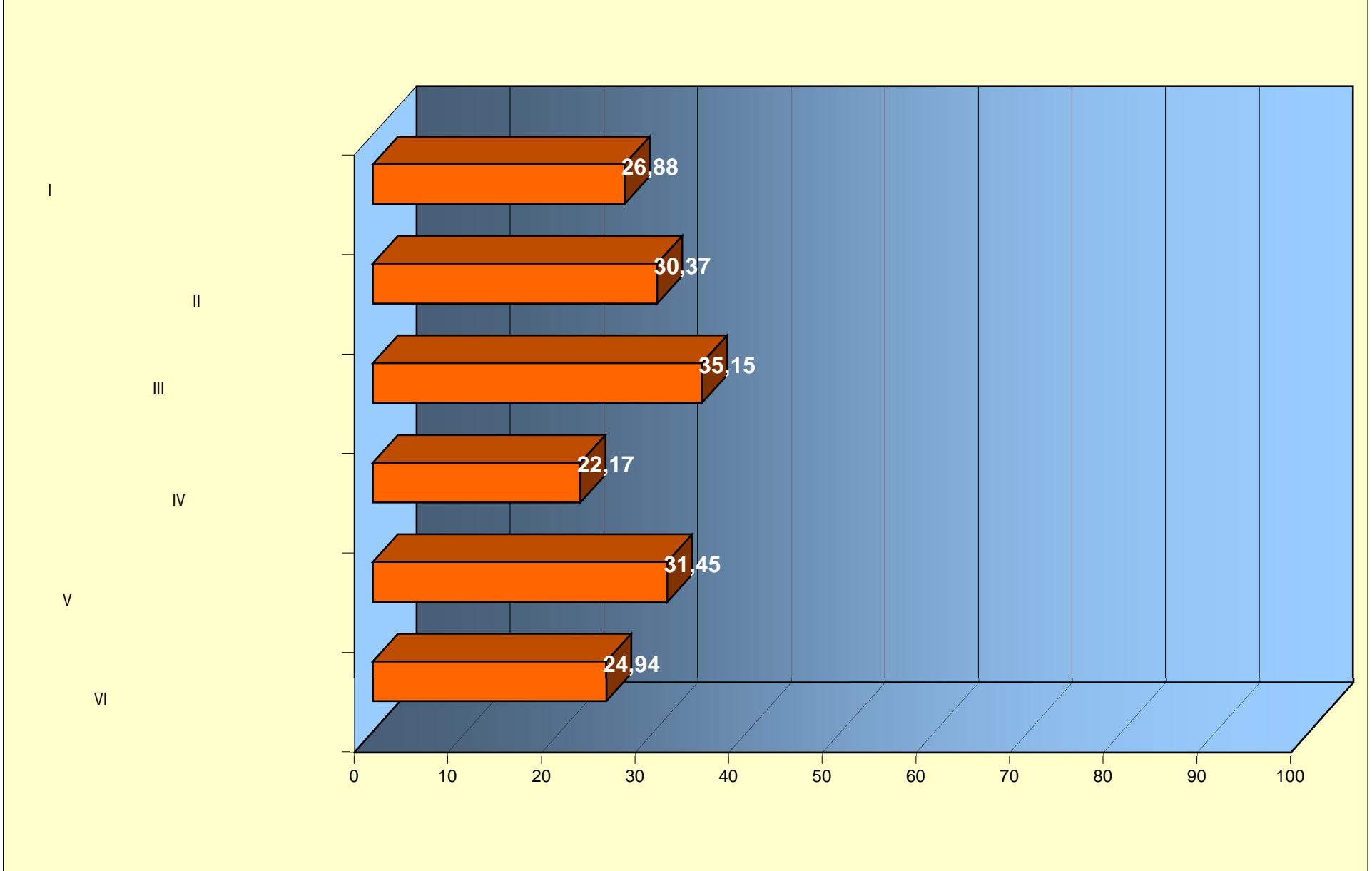
						10,00	1,50	10,00	10,00	10,00	10,00	0,00	0,00	1,00	5,00	
						100,00	15,00	100,00	100,00	100,00	100,00	0,00	0,00	10,00	50,00	
1.	1. (20, 35); 2. HRM IS (46); 3. ; 4. ; 5. ; 6. - ; 7. ; 8. ; 9.	(2007.	30.06.07		20,00	5,00	5,00	5,00	5,00	5,00			2,50	2,50	(Lotus Domino/Lotus Notes ; HRMS 2008.; Lotus Domino/Lotus Notis. : BEACON 2007.
2.		(2010.	31.12.10		60,00	5,00	15,00	15,00	15,00	15,00				5,00	2006., 2007. 2008. : 2006., 2007. 2008.

2. CMS			2007.	31.12.07		50,00	25,00	12,50	12,50	12,50	12,50			12,50	12,50	CMS www.bdcentral.net, CMS .01-014-010831/04 www.bdcentral.net 2004.
.4.6																
one-stop-shop –																
						100,00	6,25	100,00	100,00	100,00	100,00	0,00	0,00	0,00	25,00	
one-stop-shop	gateway		2007.	30.06.07	online	50,00	6,25	12,50	12,50	12,50	12,50				6,25	www.bdcentral.net. .01-014- 010831/04 www.bdcentral.net 2004.
			2010.	31.12.10	One-stop-shop online	50,00	0,00	12,50	12,50	12,50	12,50					
.4.7																
20 - - 2005																
one-stop-shop –																
						10,00	2,50	10,00	10,00	10,00	10,00	0,00	0,00	5,00	5,00	
						100,00	25,00	100,00	100,00	100,00	100,00	0,00	0,00	50,00	50,00	

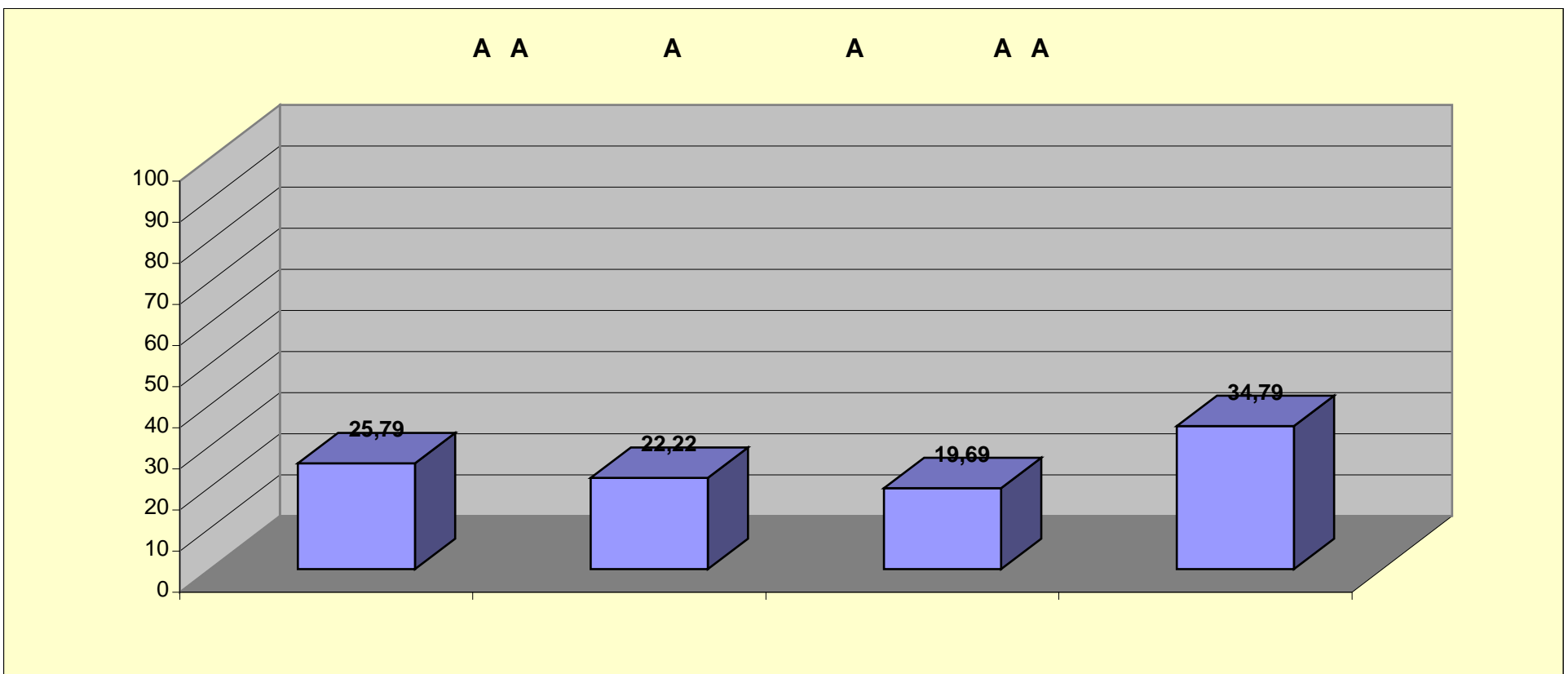
3.			2010.	31.12.10		20,00	7,50	5,00	5,00	5,00	5,00			5,00	2,50	2006. 2007. (One Stop Shop Project). 2006., 2007.
						10,00	0,55	10,00	10,00	10,00	10,00	0,00	0,00	1,20	1,00	
5.						100,00	5,50	100,00	100,00	100,00	100,00	0,00	0,00	12,00	10,00	
.5.1																
						40,00	3,00	40,00	40,00	40,00	40,00	0,00	0,00	12,00	0,00	
						100,00	7,50	100,00	100,00	100,00	100,00	0,00	0,00	30,00	0,00	
						100,00	7,50	25,00	25,00	25,00	25,00			7,50		2007.
																20 (5%) 2007 2008,
.5.2																
						40,00	0,00	40,00	40,00	40,00	40,00	0,00	0,00	0,00	0,00	
																(. 2005), online (back-office). onlin
						100,00	0,00	100,00	100,00	100,00	100,00	0,00	0,00	0,00	0,00	
						60,00	0,00	15,00	15,00	15,00	15,00					
1.				30.06.08												

1

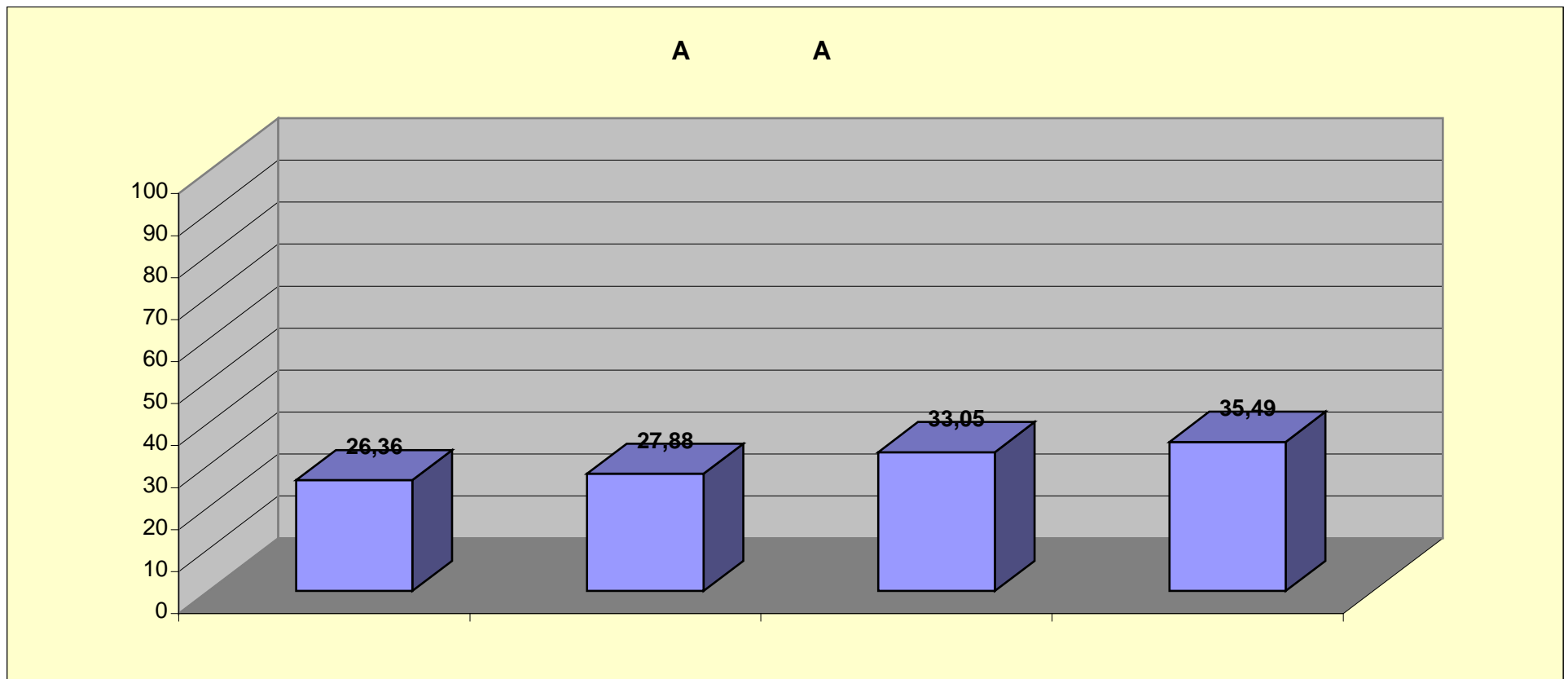
A	A 1	
I		26,88
II		30,37
III		35,15
IV		22,17
V		31,45
VI		24,94



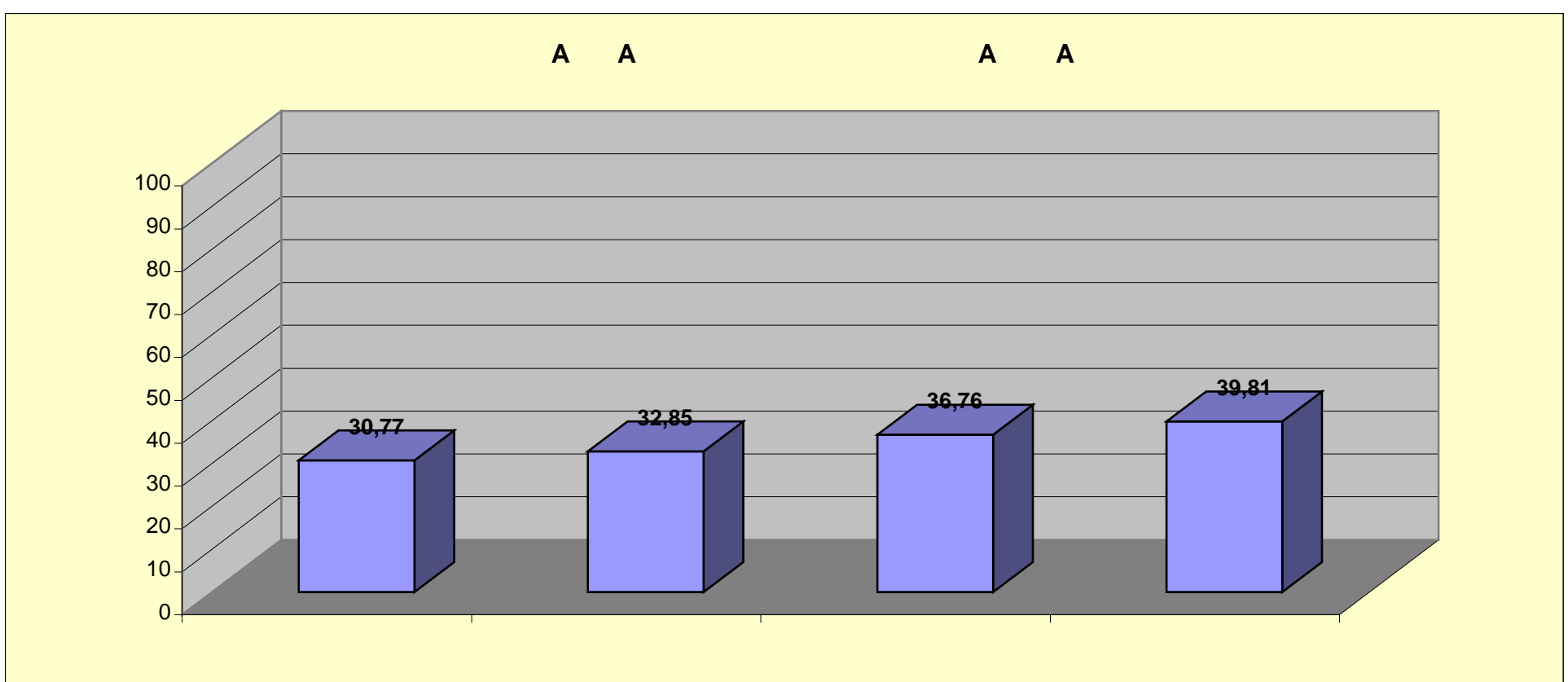
	25,79
	22,22
	19,69
	34,79



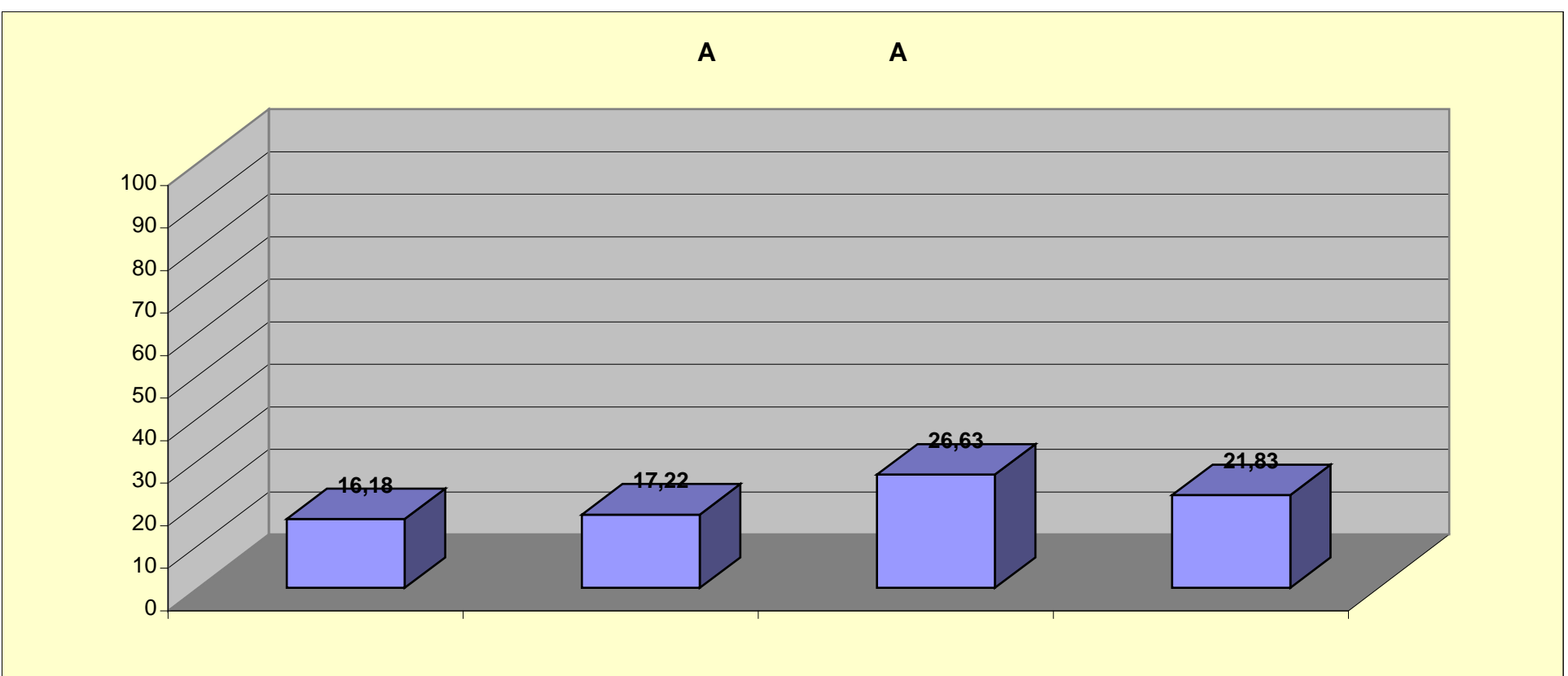
	26,36
	27,88
	33,05
	35,49



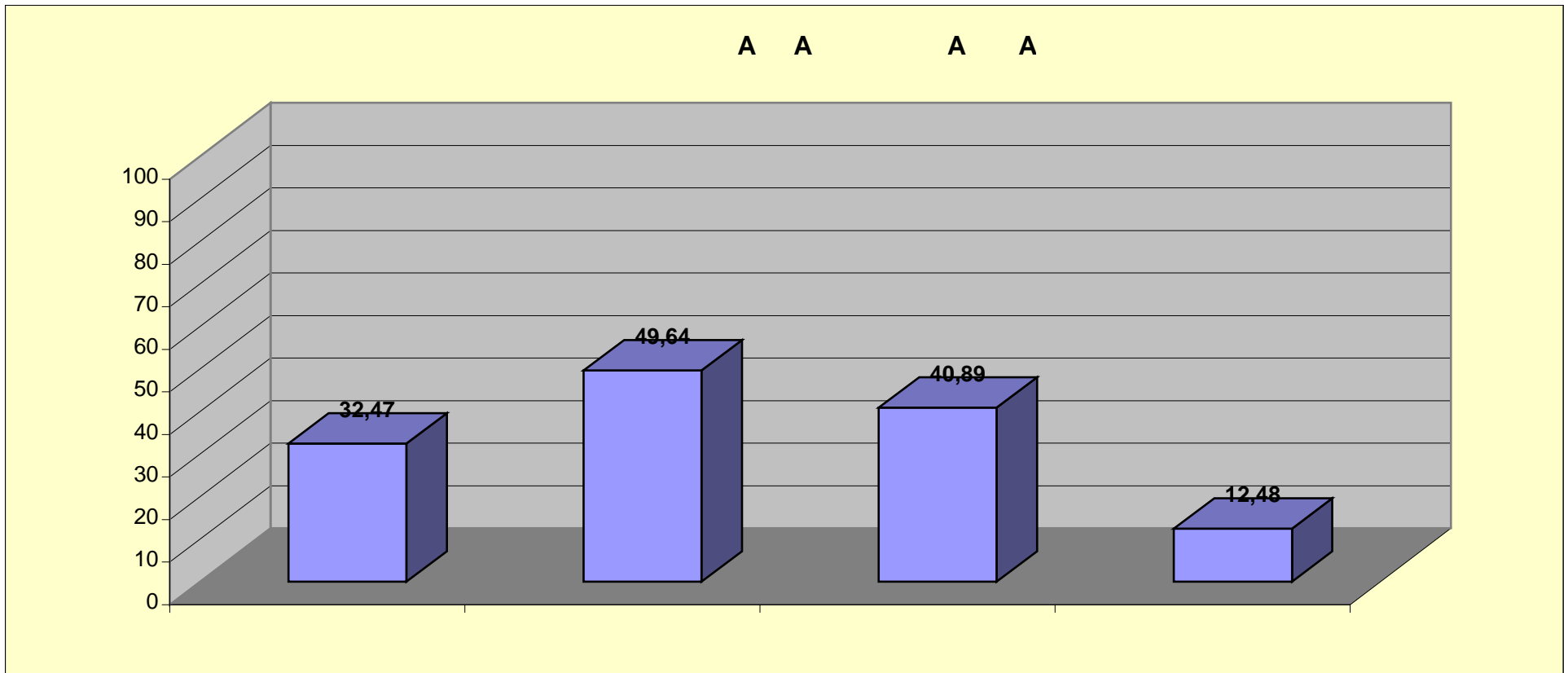
	30,77
	32,85
	36,76
	39,81



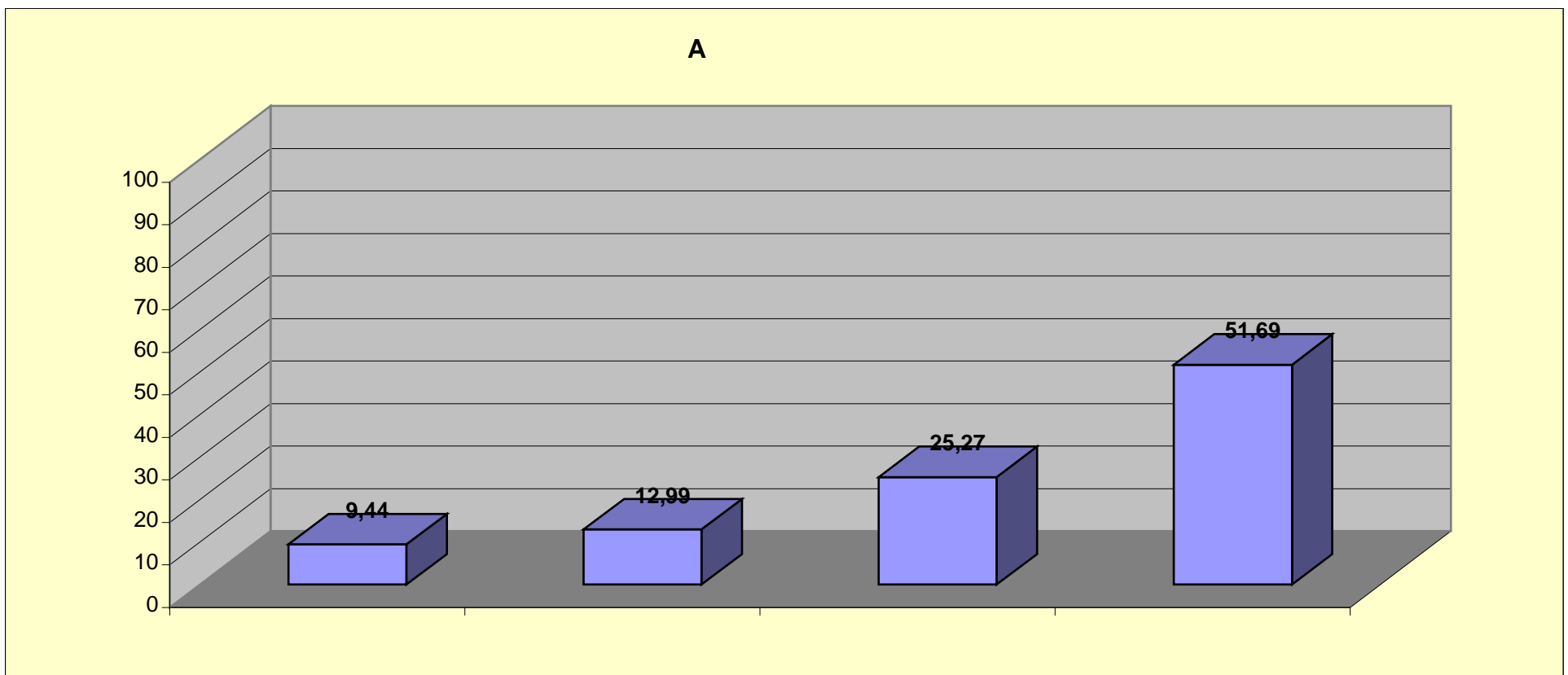
	16,18
	17,22
	26,63
	21,83



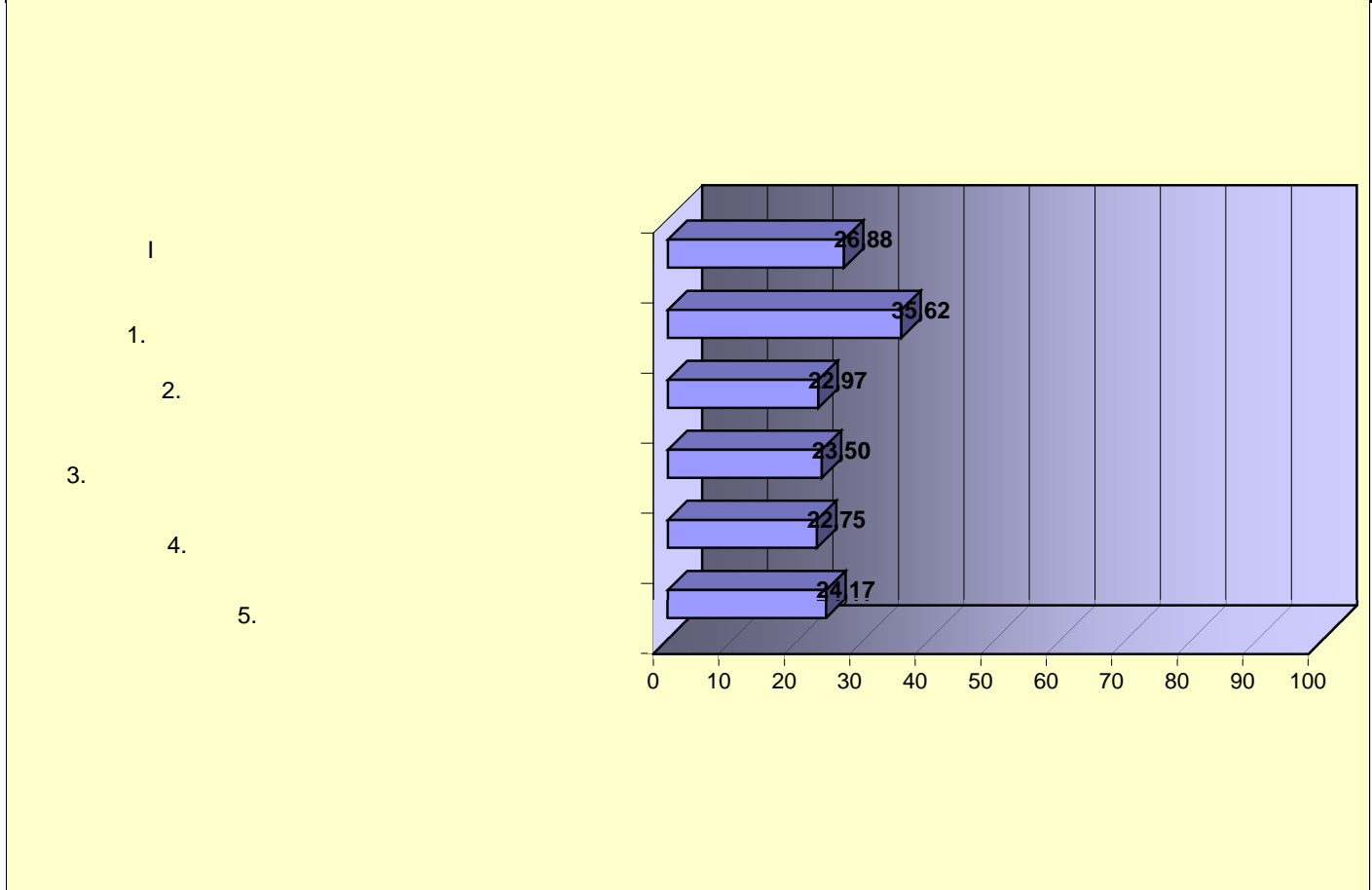
	32,47
	49,64
	40,89
	12,48



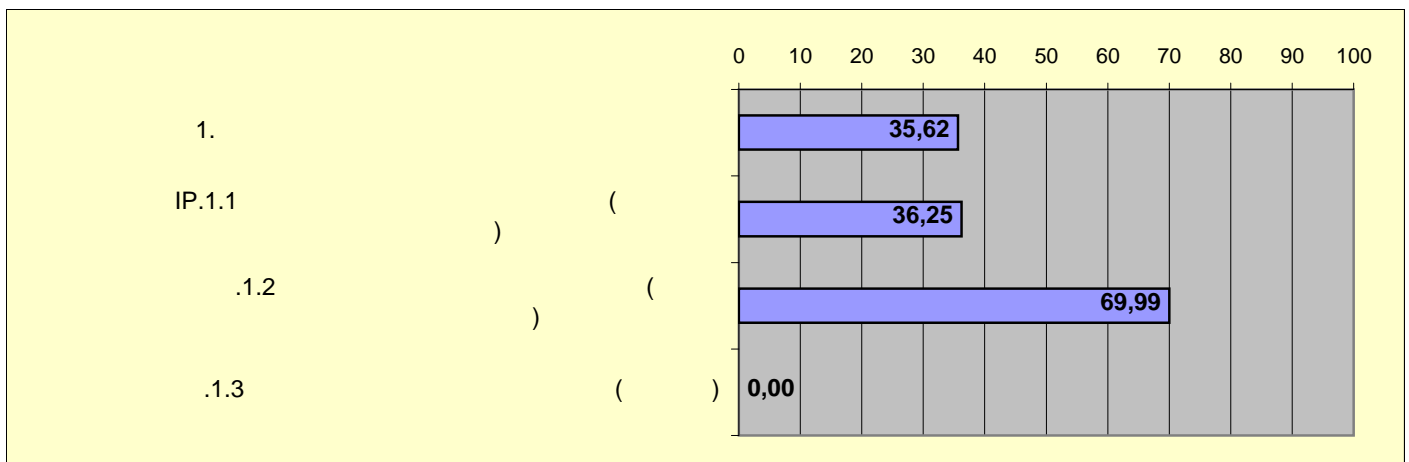
	9,44
	12,99
	25,27
	51,69



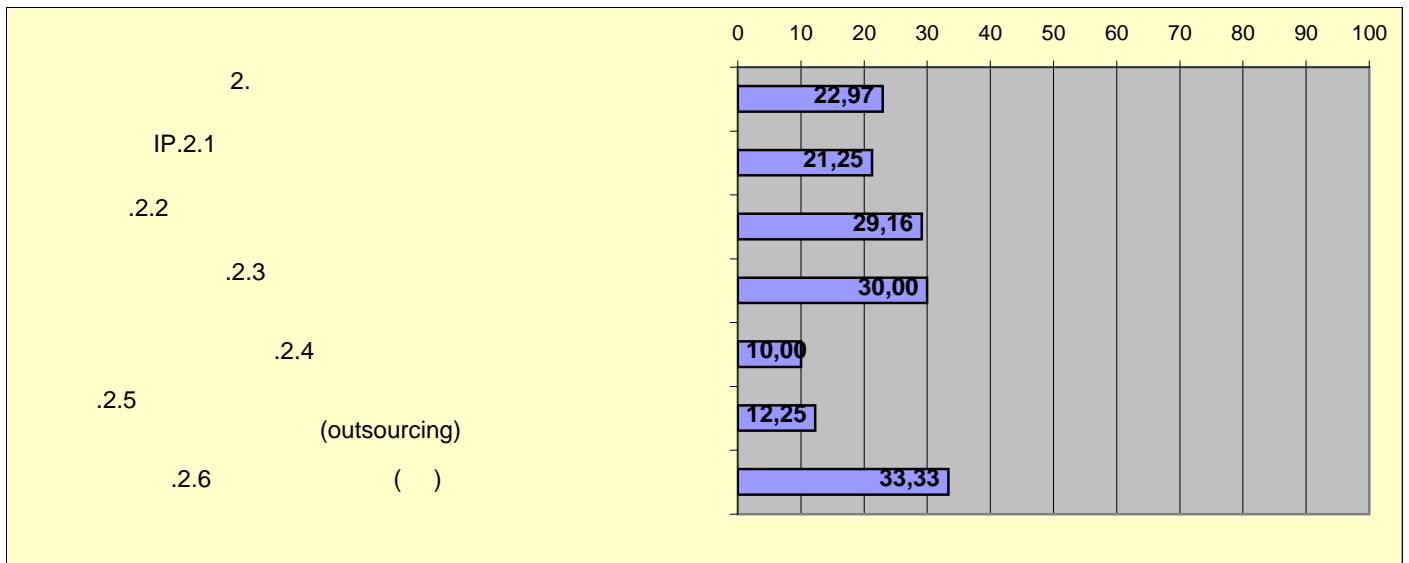
AA	AA	
I		26,88
1.		35,62
2.		22,97
3.		23,50
4.		22,75
5.		24,17



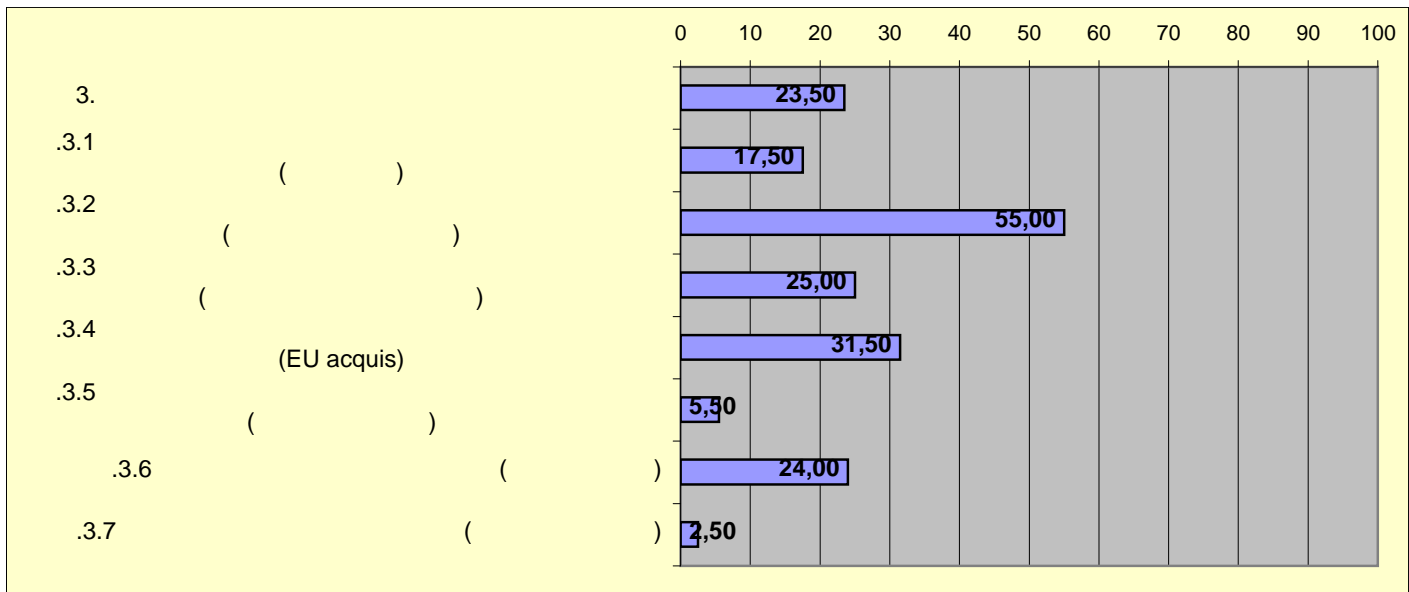
1.		35,62
IP.1.1	()	36,25
.1.2	()	69,99
.1.3	()	0,00



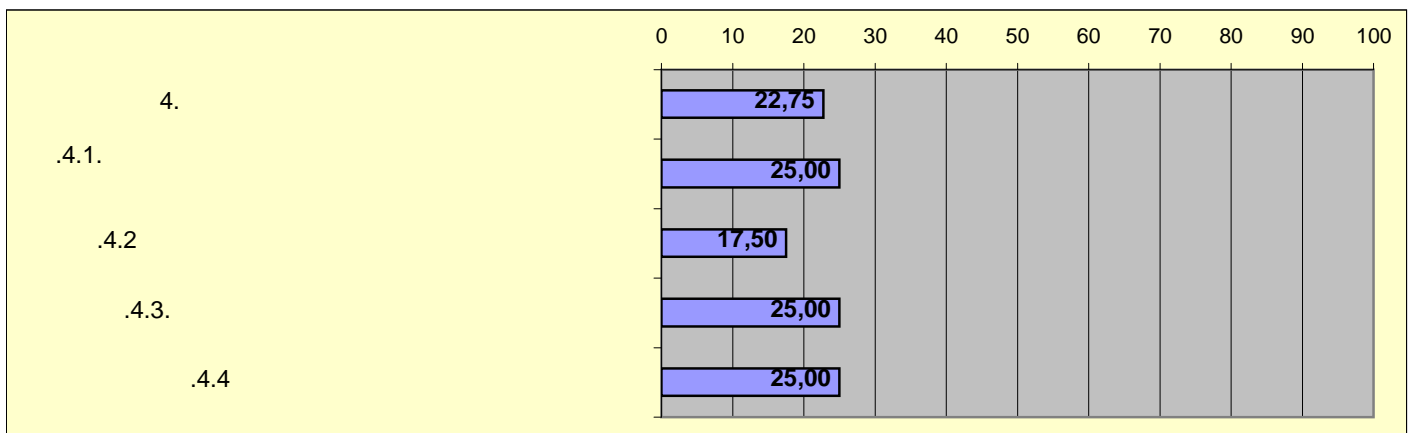
2.		22,97
IP.2.1		21,25
.2.2		29,16
.2.3		30,00
.2.4		10,00
.2.5	(outsourcing)	12,25
.2.6	()	33,33



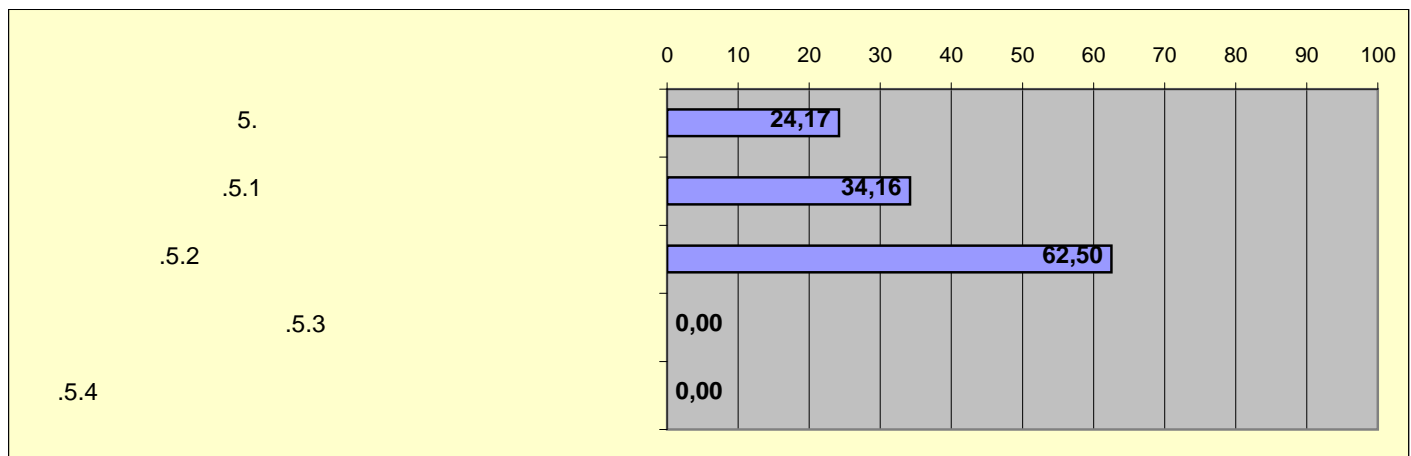
3.		23,50
.3.1	()	17,50
.3.2	()	55,00
.3.3	()	25,00
.3.4	(EU acquis)	31,50
.3.5	()	5,50
.3.6	()	24,00
.3.7	()	2,50



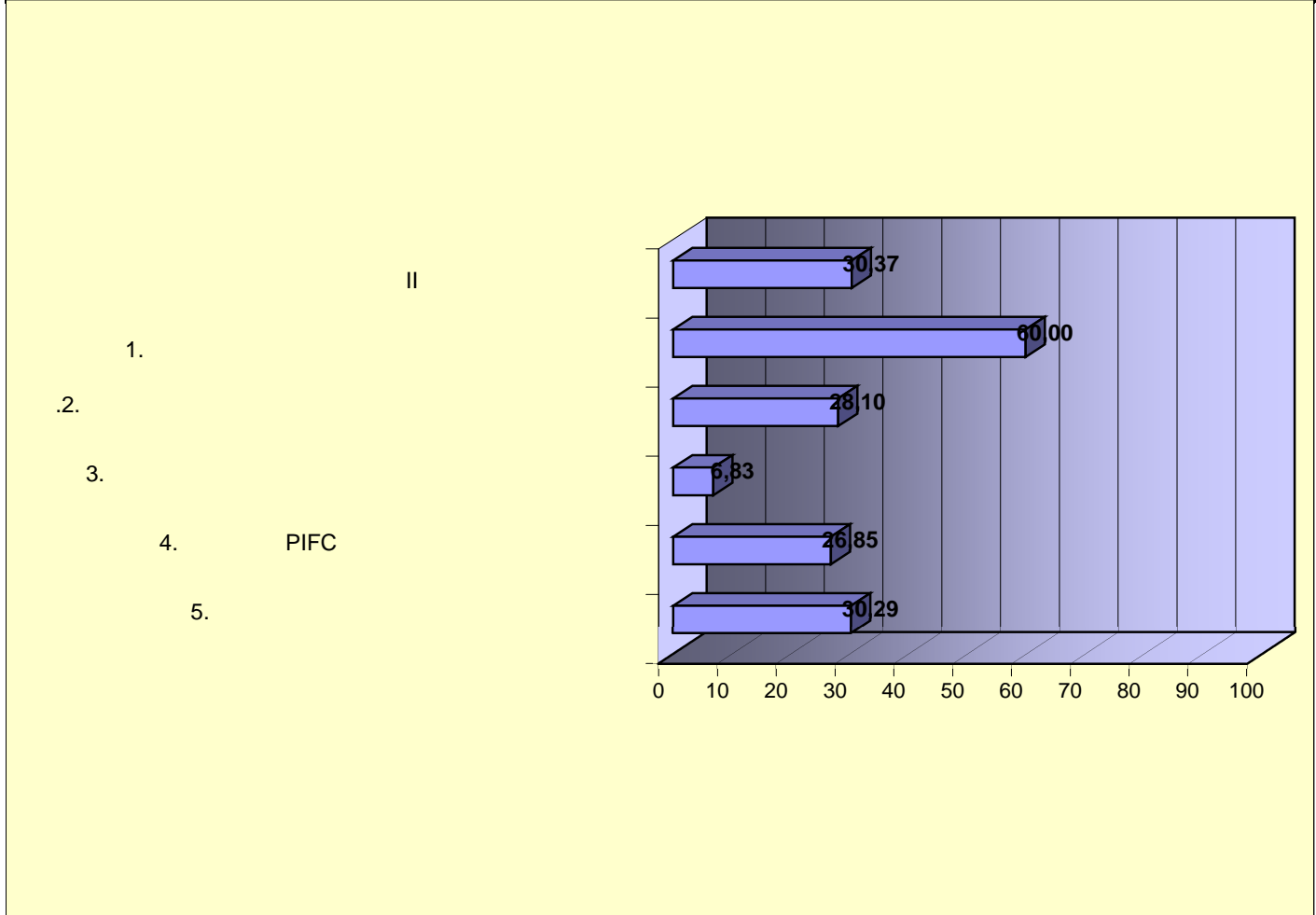
4.	22,75
.4.1.	25,00
.4.2	17,50
.4.3.	25,00
.4.4	25,00



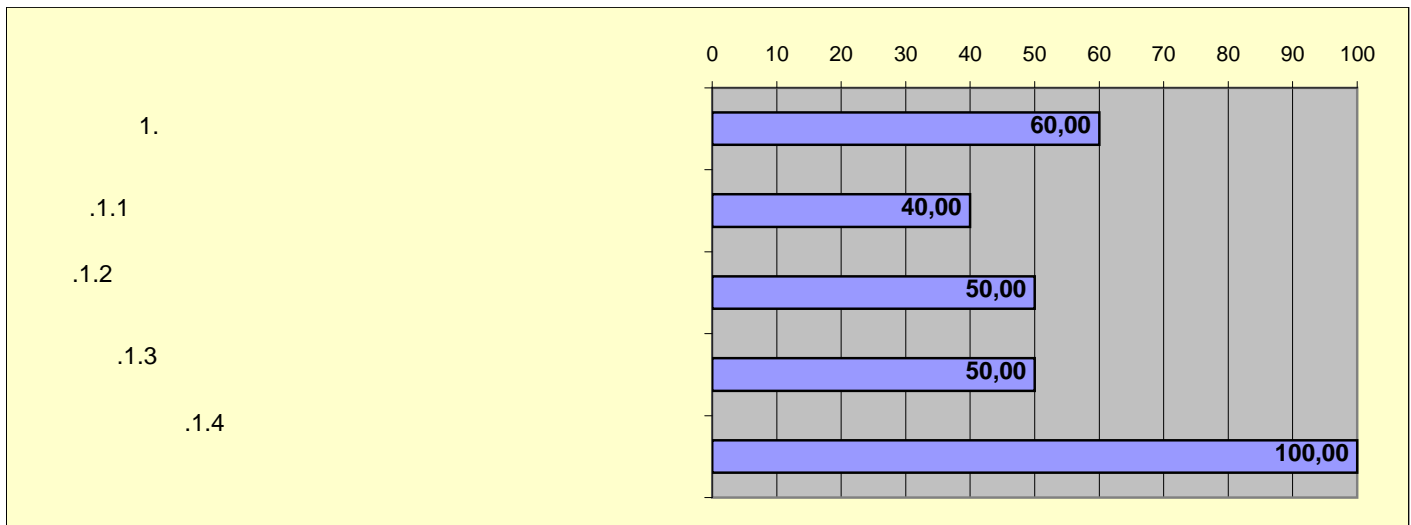
5.	24,17
.5.1	34,16
.5.2	62,50
.5.3	0,00
.5.4	0,00



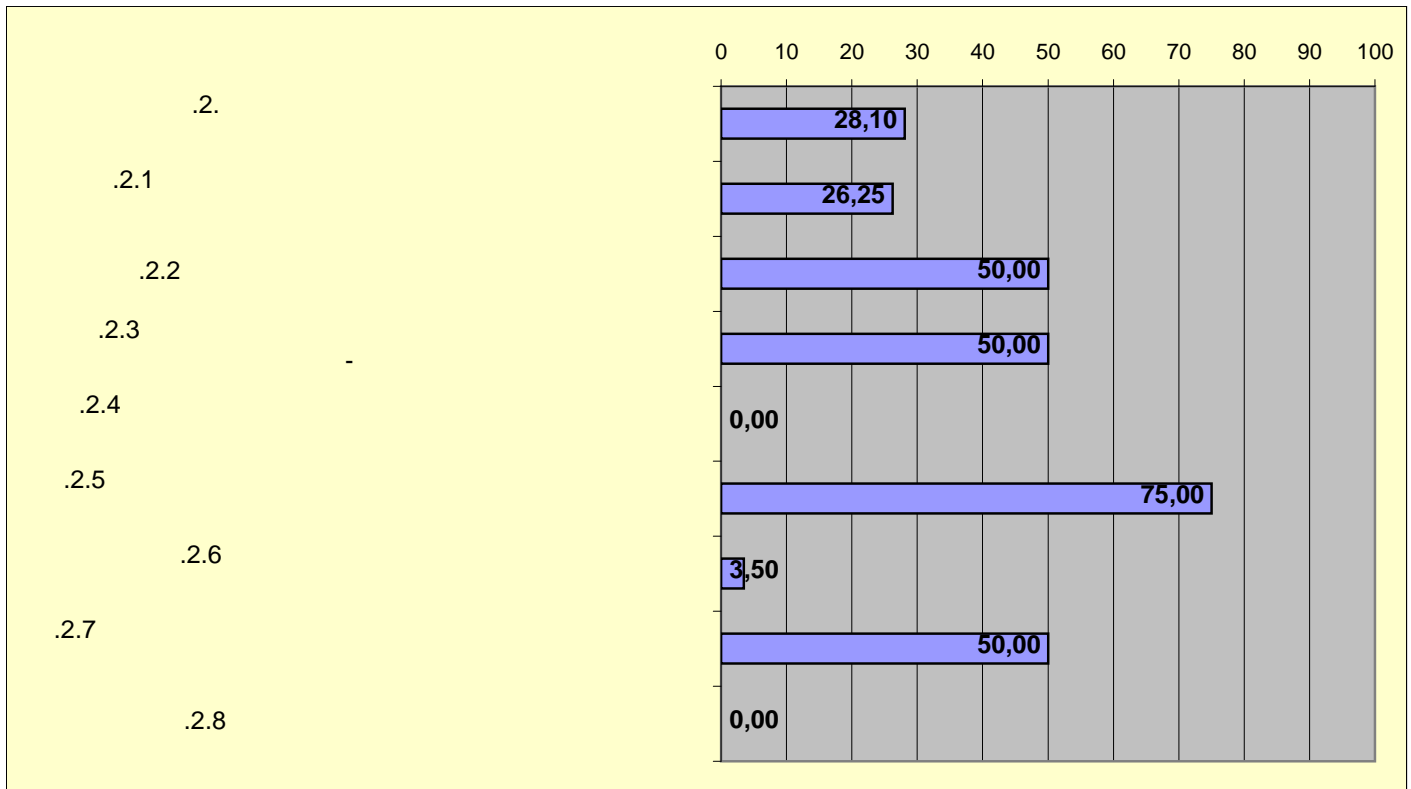
AA		AA
II		30,37
1.		60,00
.2.		28,10
3.		6,83
4.	PIFC	26,85
5.		30,29



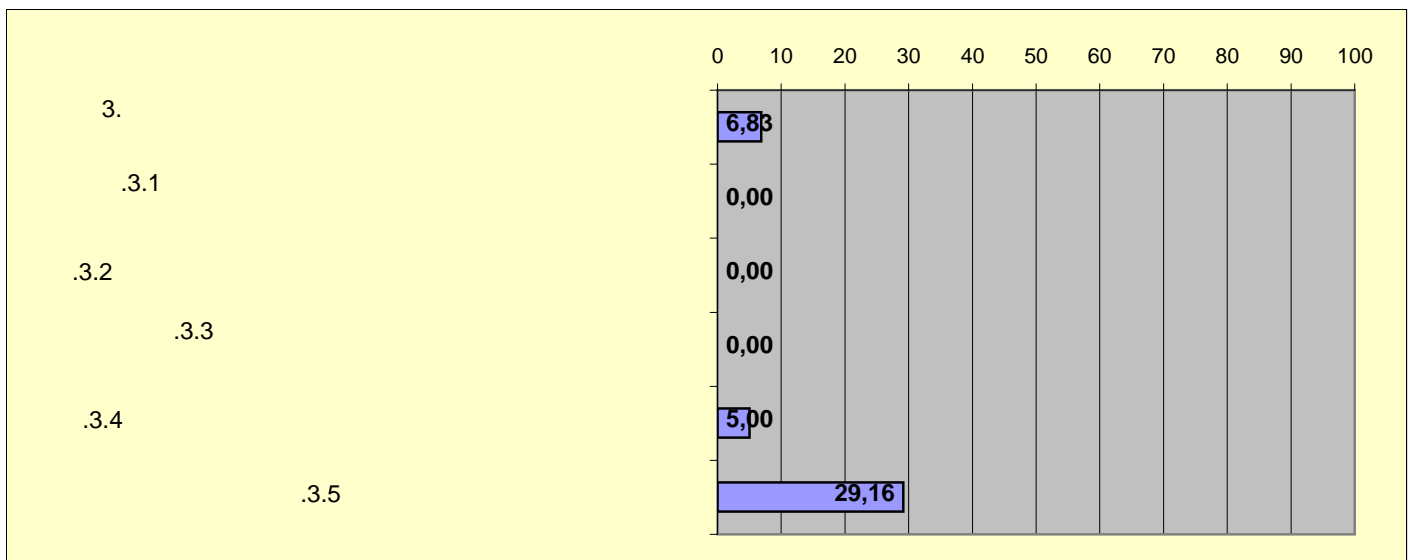
1.	60,00
.1.1	40,00
.1.2	50,00
.1.3	50,00
.1.4	100,00



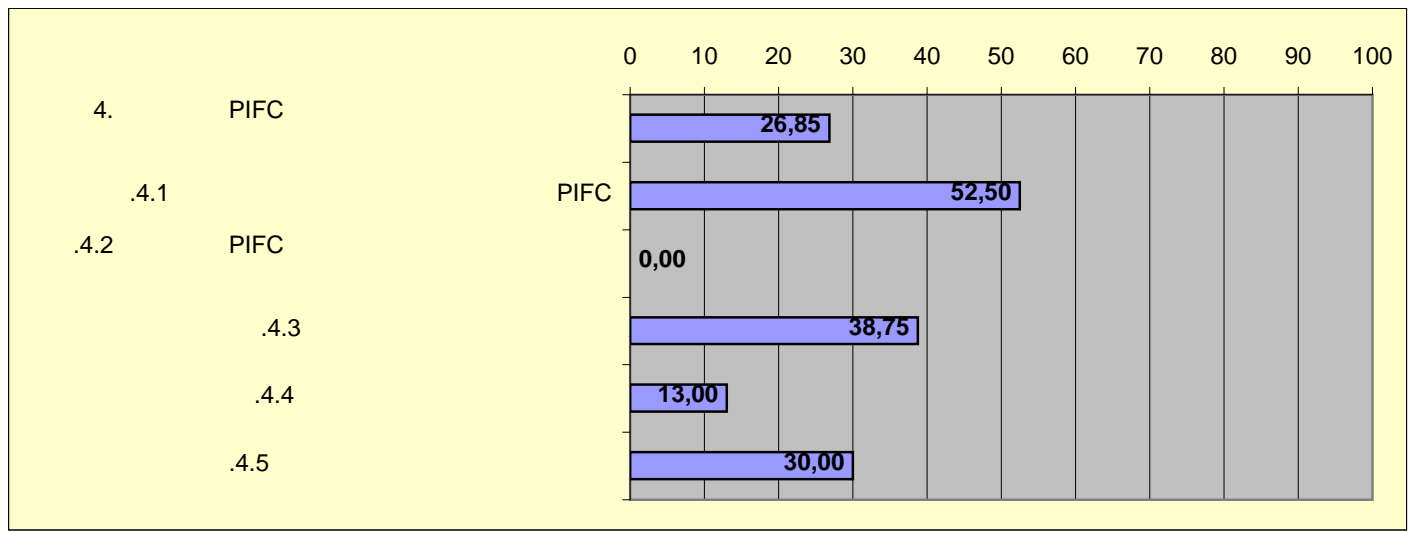
.2.	28,10
.2.1	26,25
.2.2	50,00
.2.3	50,00
.2.4	0,00
.2.5	75,00
.2.6	3,50
.2.7	50,00
.2.8	0,00



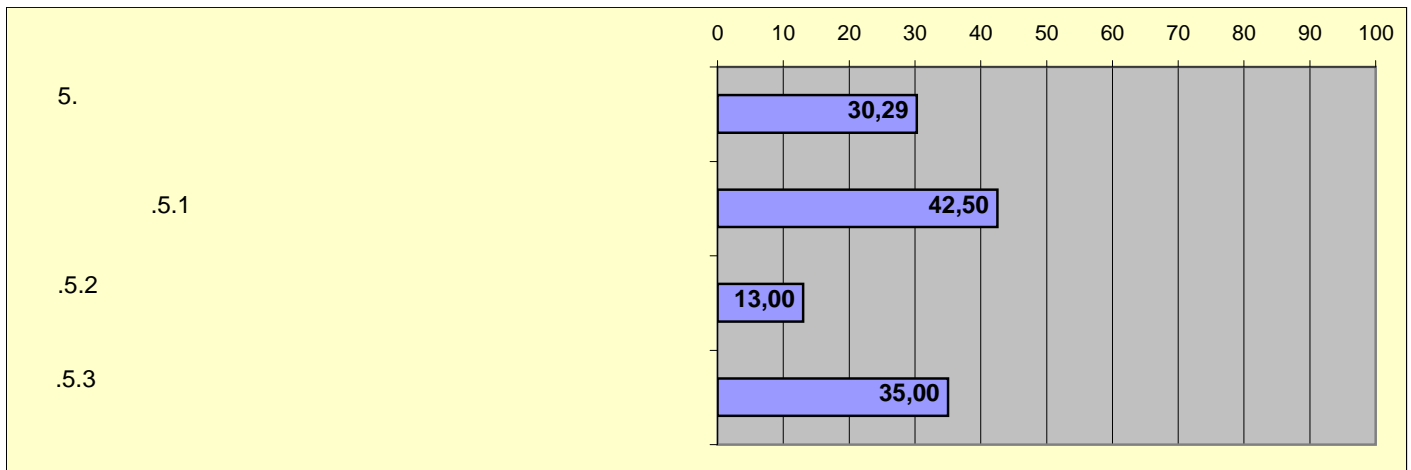
3.	6,83
.3.1	0,00
.3.2	0,00
.3.3	0,00
.3.4	5,00
.3.5	29,16



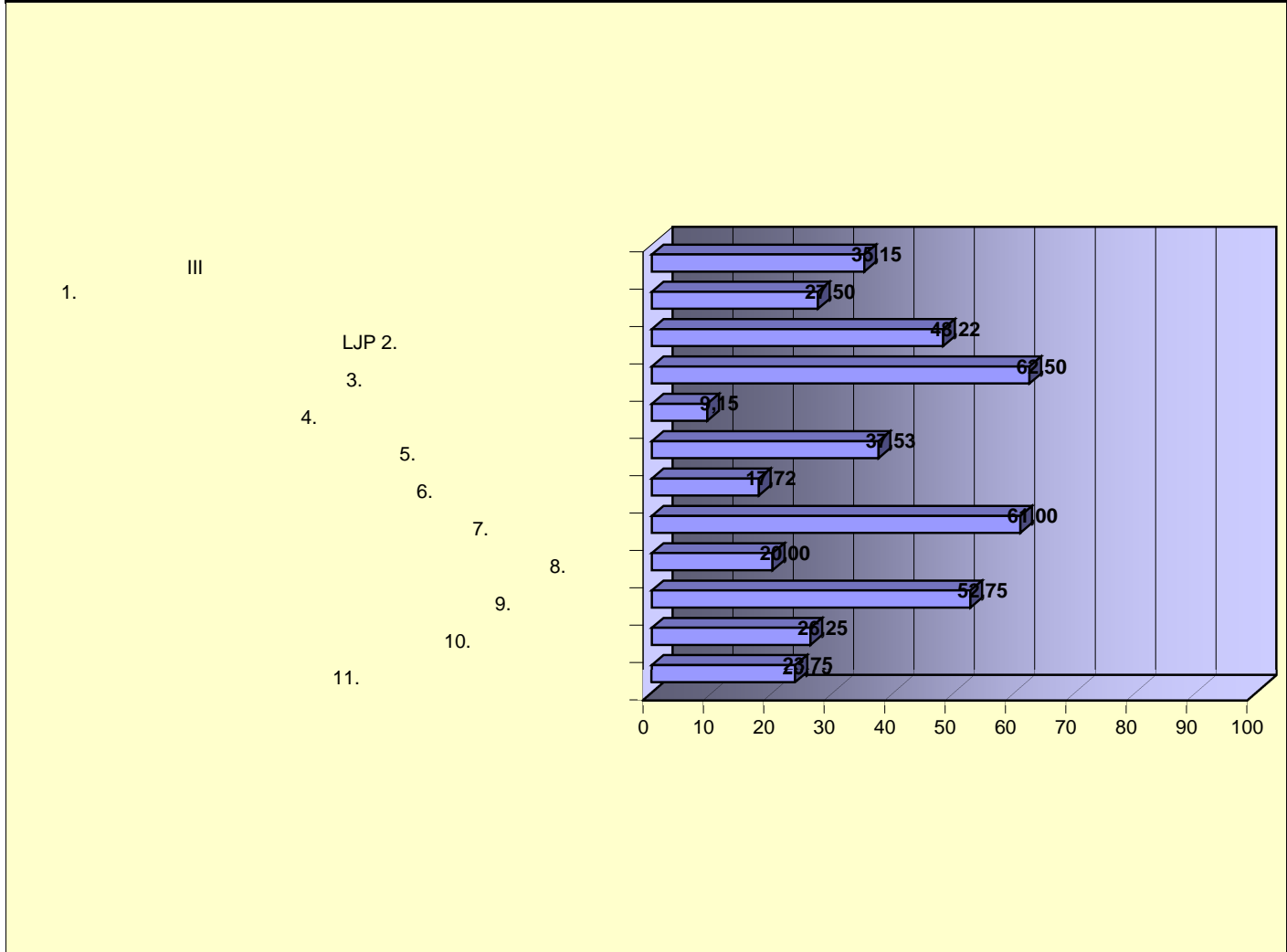
4.	PIFC	26,85
.4.1	PIFC	52,50
.4.2	PIFC	0,00
.4.3		38,75
.4.4		13,00
.4.5		30,00



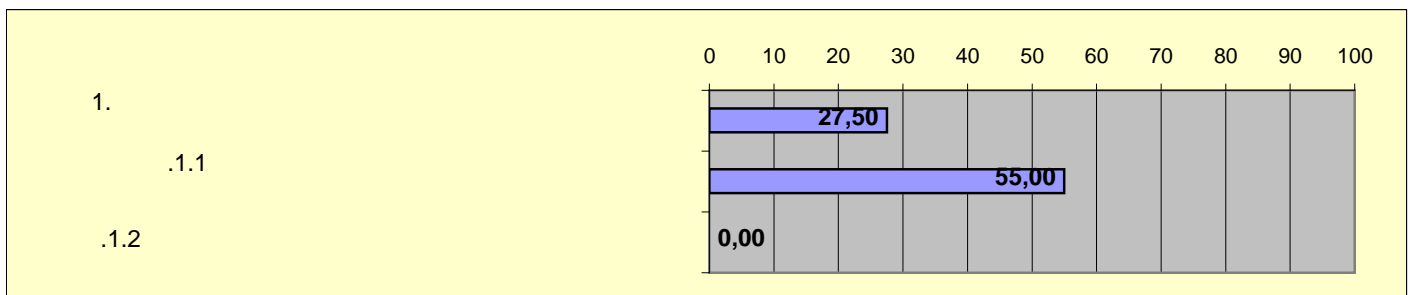
5.	30,29
.5.1	42,50
.5.2	13,00
.5.3	35,00



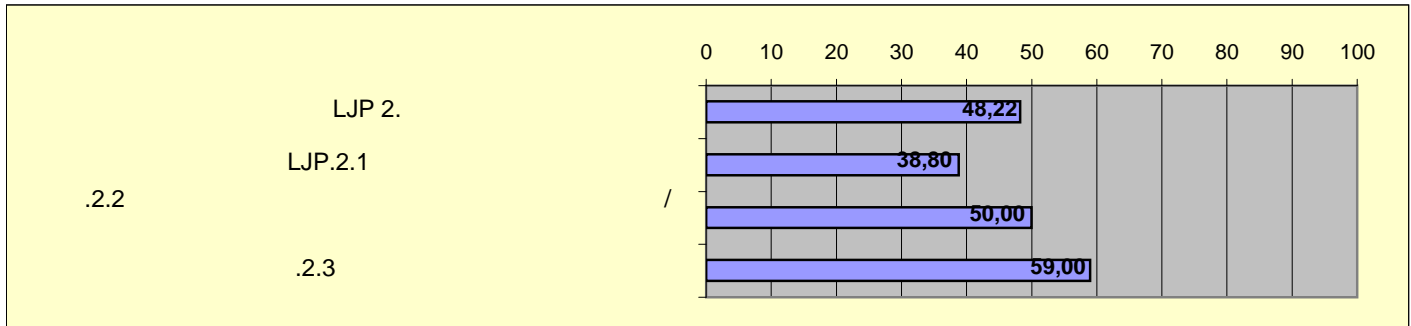
AA	AA	
III		35,15
1.		27,50
LJP 2.		48,22
3.		62,50
4.		9,15
5.		37,53
6.		17,72
7.		61,00
8.		20,00
9.		52,75
10.		26,25
11.		23,75



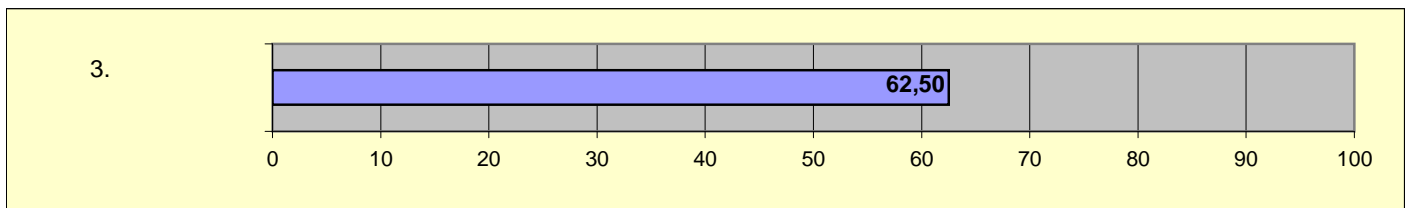
1.	27,50
.1.1	55,00
.1.2	0,00



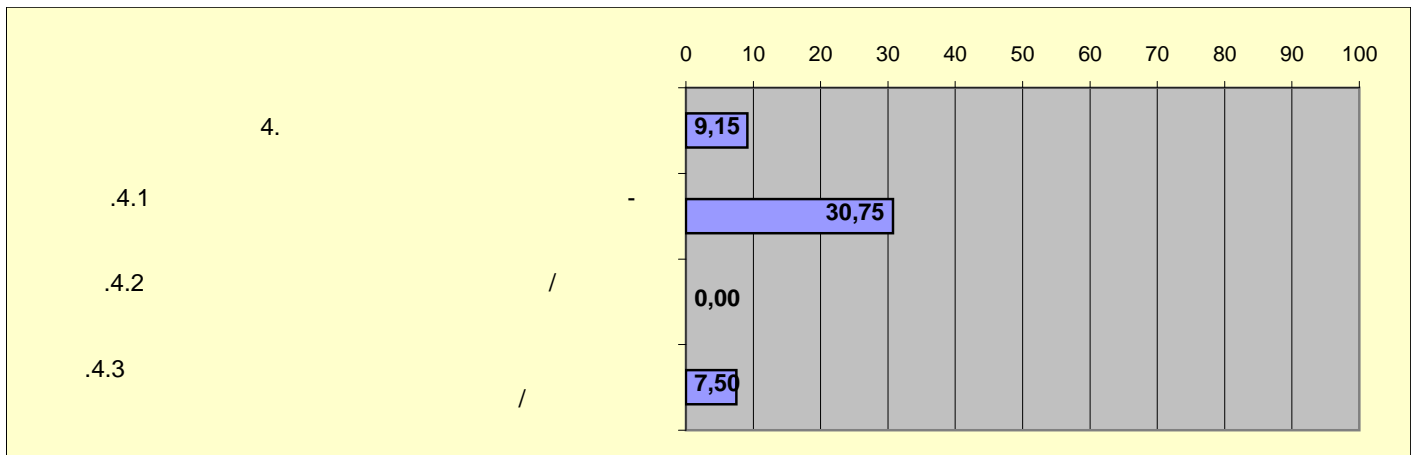
LJP 2.	48,22
LJP.2.1	38,80
.2.2 /	50,00
.2.3	59,00



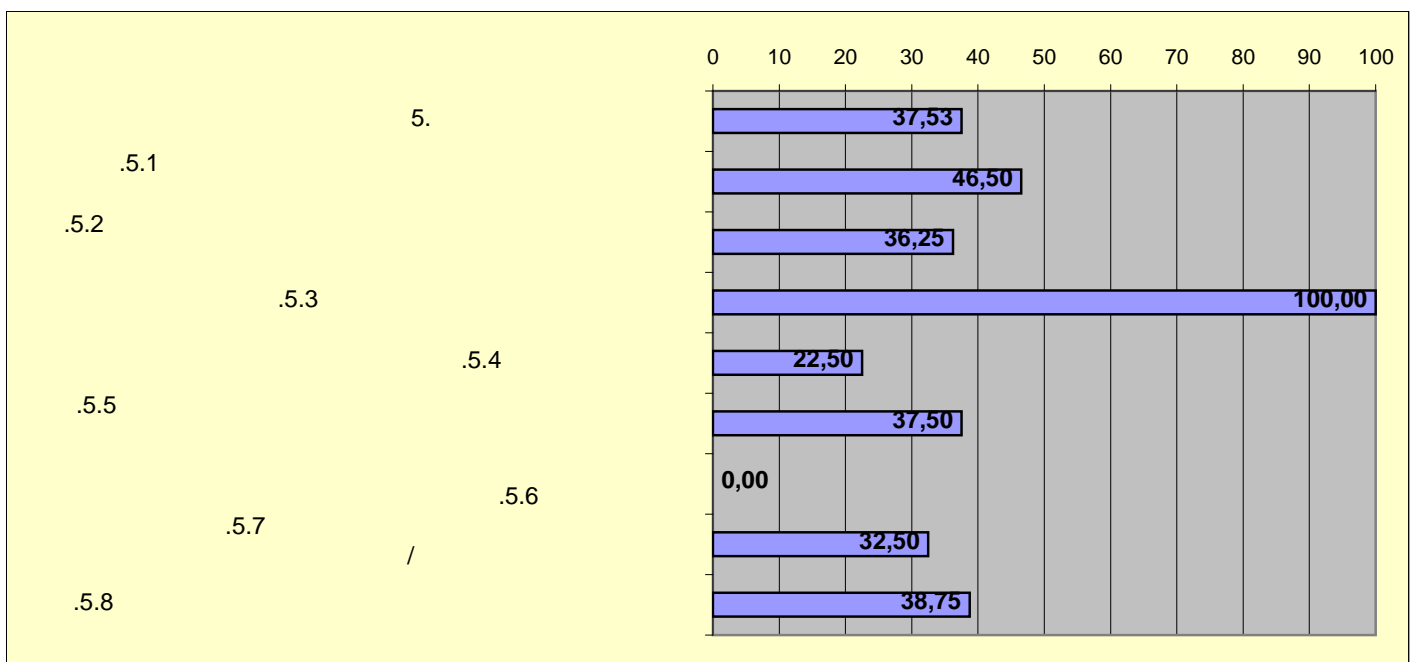
3.	62,50
-----------	--------------



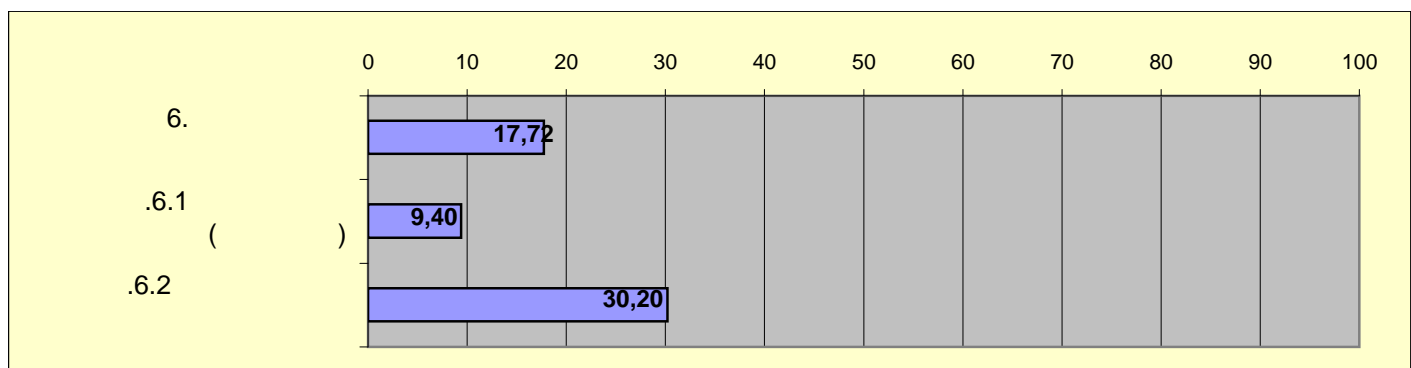
4.	9,15
.4.1 -	30,75
.4.2 /	0,00
.4.3 /	7,50



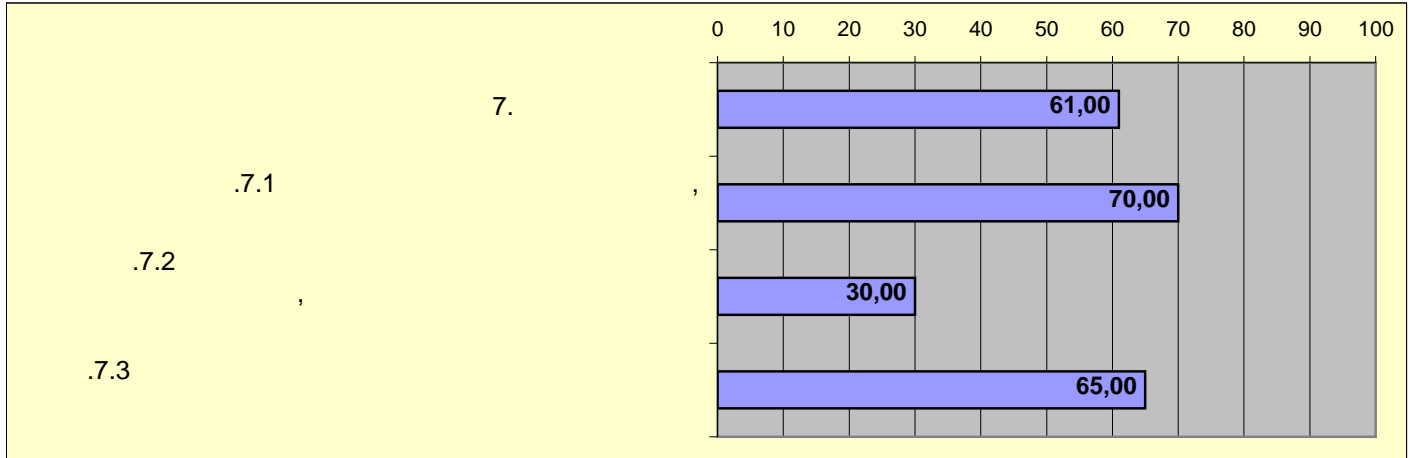
5.	37,53
.5.1	46,50
.5.2	36,25
.5.3	100,00
.5.4	22,50
.5.5	37,50
.5.6	0,00
.5.7 /	32,50
.5.8	38,75



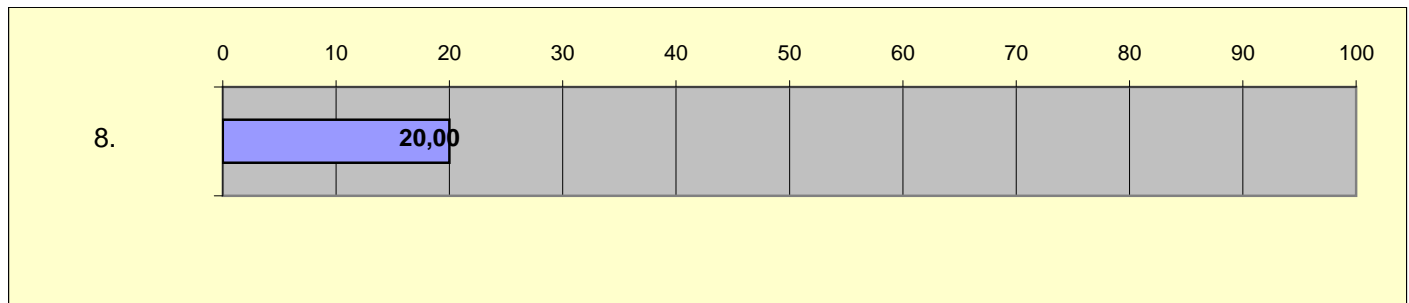
6.	17,72
.6.1 ()	9,40
.6.2	30,20



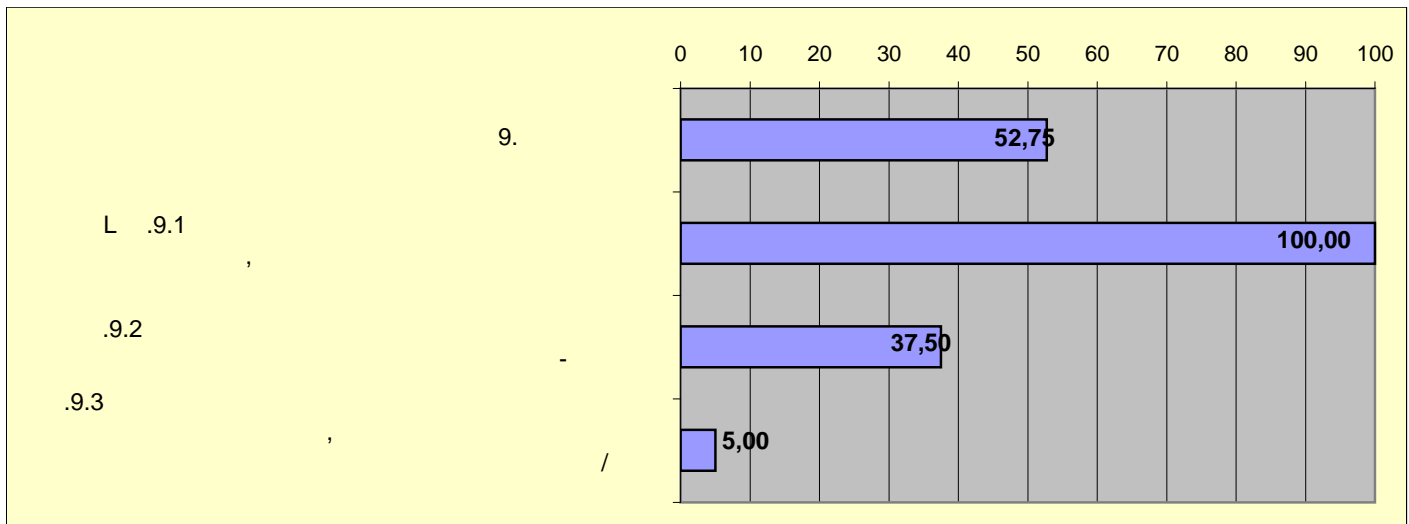
7.	61,00
.7.1	70,00
.7.2	30,00
.7.3	65,00



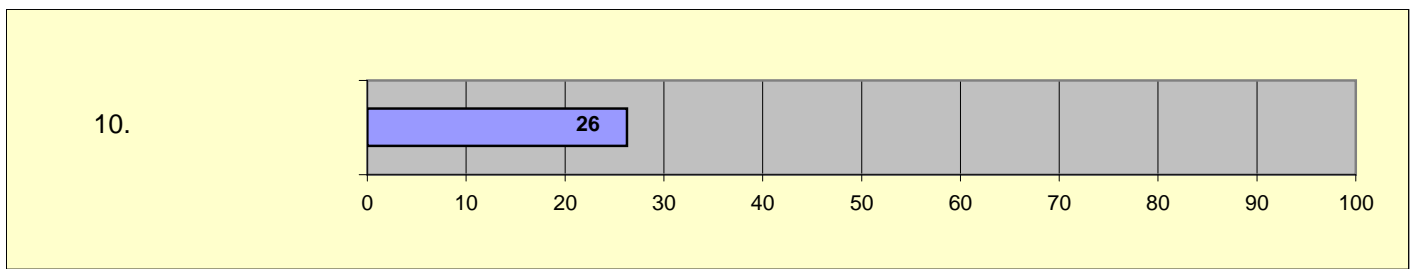
8.	20,00
-----------	--------------



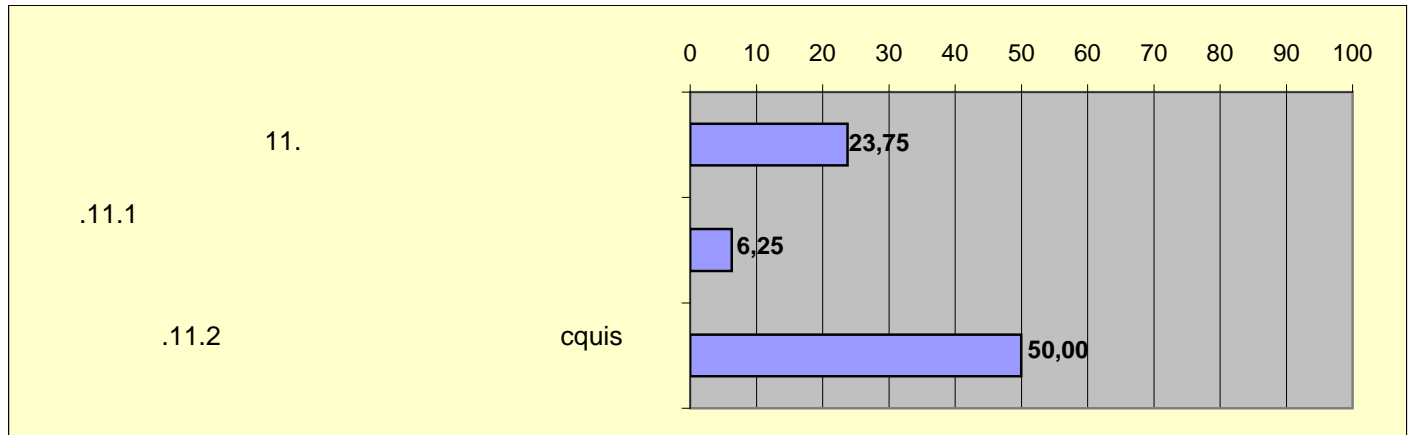
9.	52,75
L .9.1	100,00
.9.2	37,50
.9.3	5,00



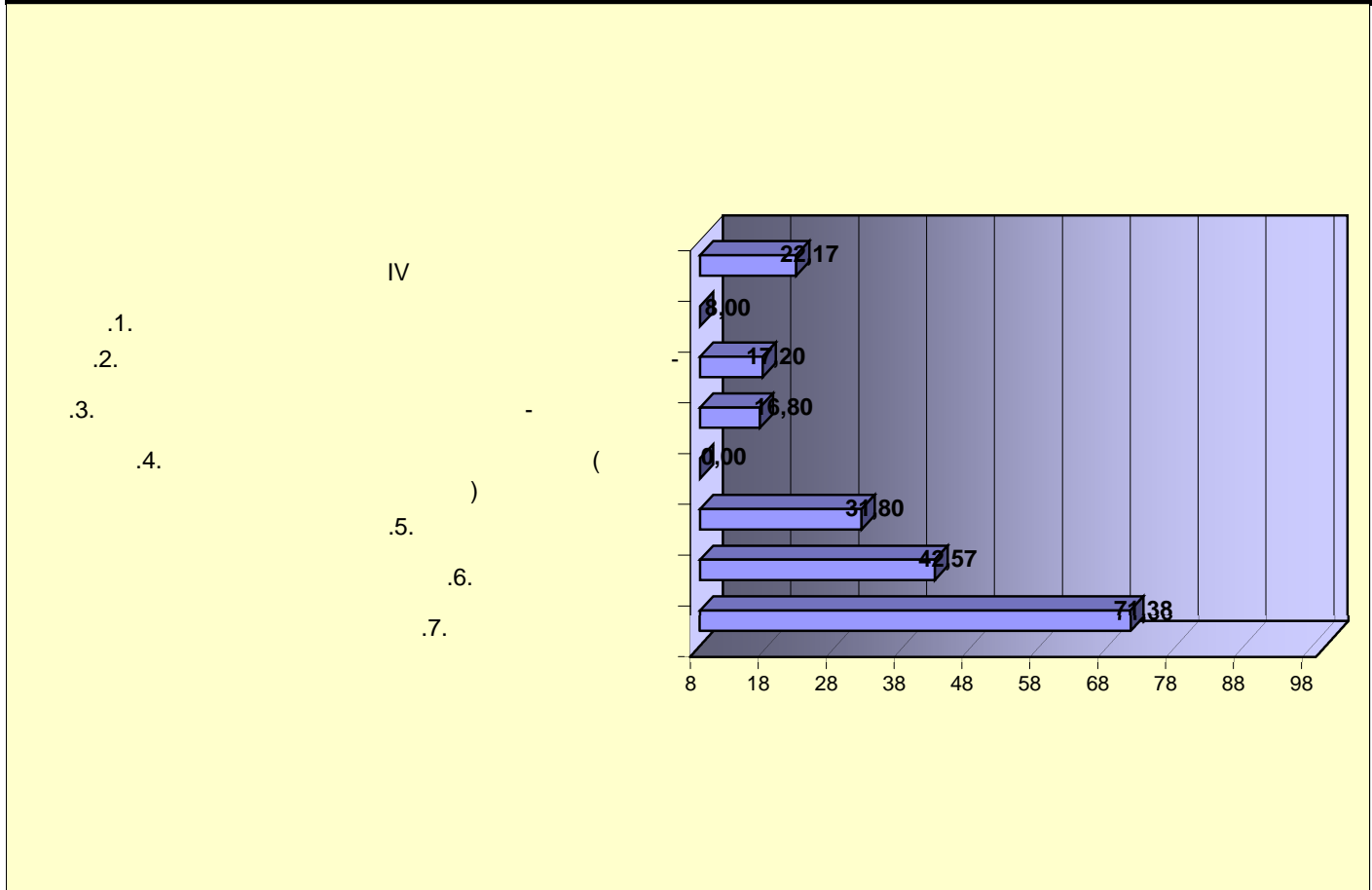
10.	26,25
-----	-------



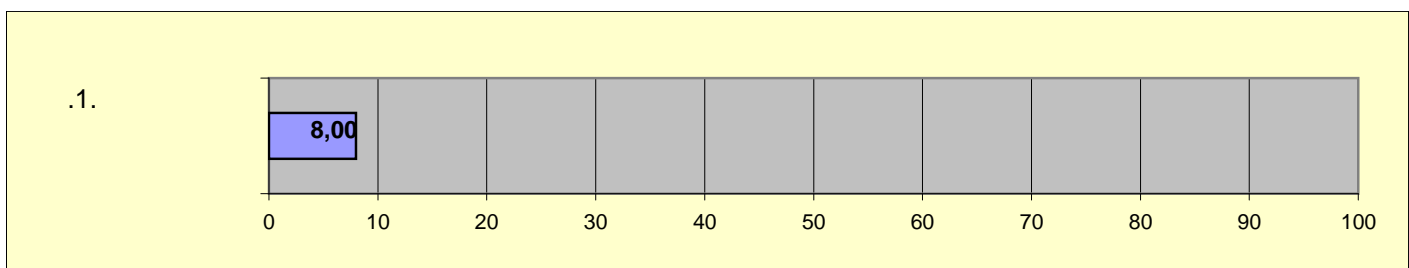
11.	23,75
.11.1	6,25
.11.2	50,00



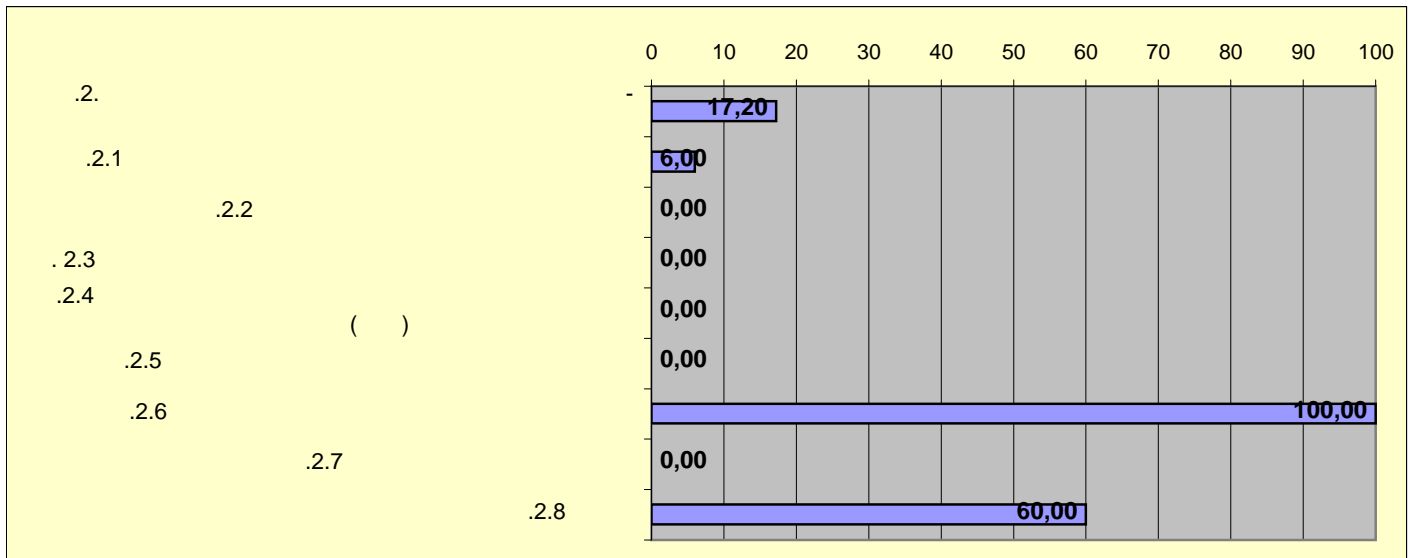
AA	AA	
IV		22,17
.1.		8,00
.2.	-	17,20
.3.	-	16,80
.4.	()	0,00
.5.		31,80
.6.		42,57
.7.		71,38



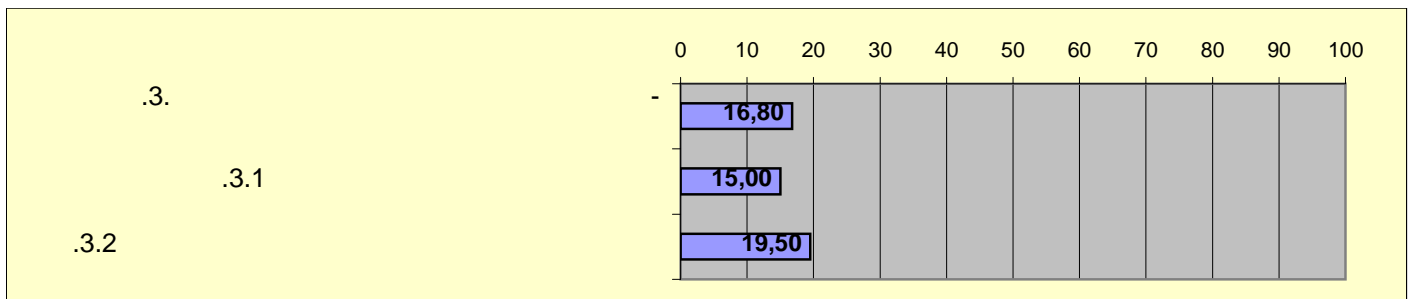
.1.	8,00
-----	------



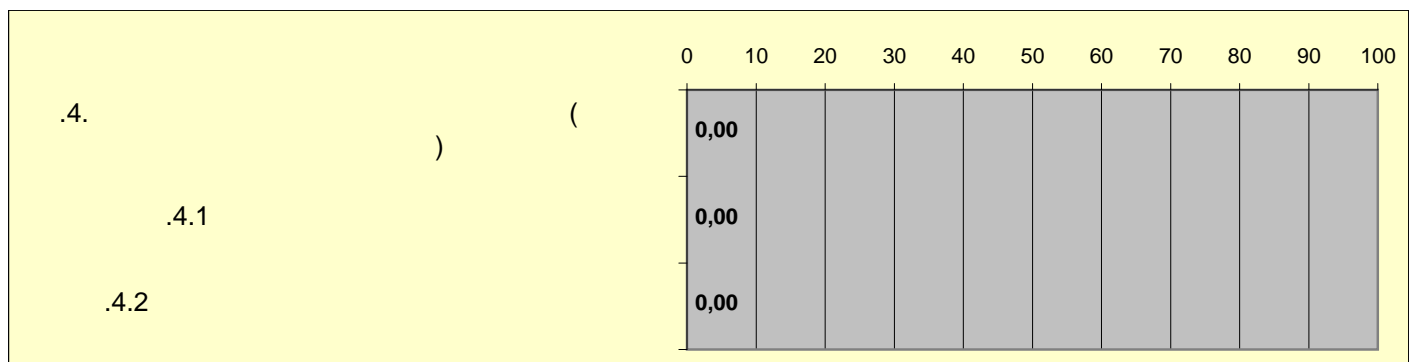
.2.	-	17,20
.2.1		6,00
.2.2		0,00
.2.3		0,00
.2.4	()	0,00
.2.5		0,00
.2.6		100,00
.2.7		0,00
.2.8		60,00



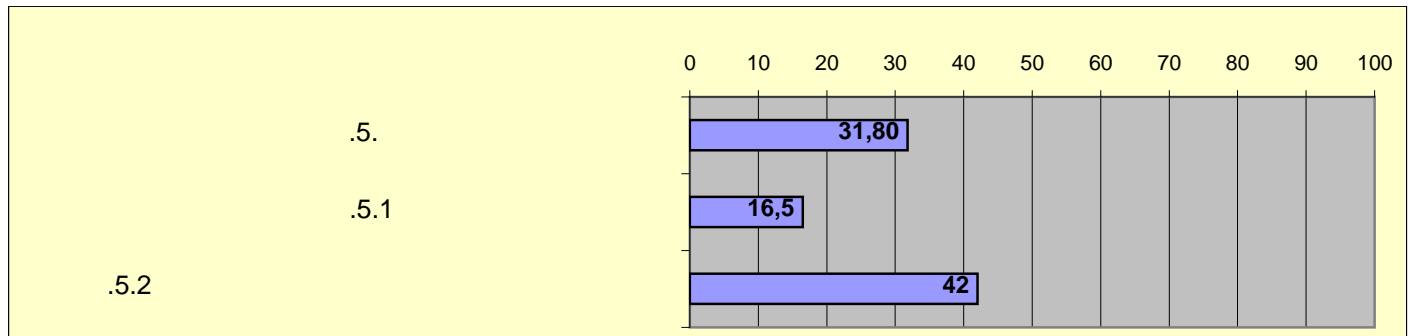
.3.	-	16,80
.3.1		15,00
.3.2		19,50



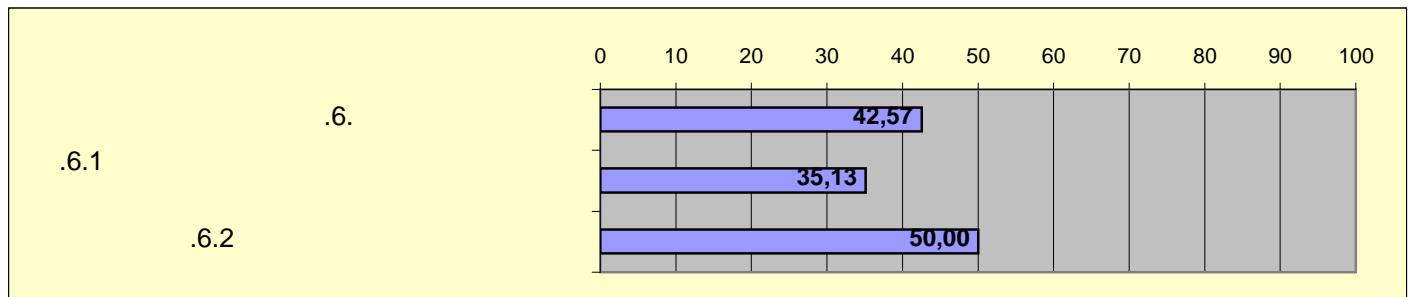
.4.	()	0,00
.4.1		0,00
.4.2		0,00




.5.	31,80
.5.1	16,5
.5.2	42



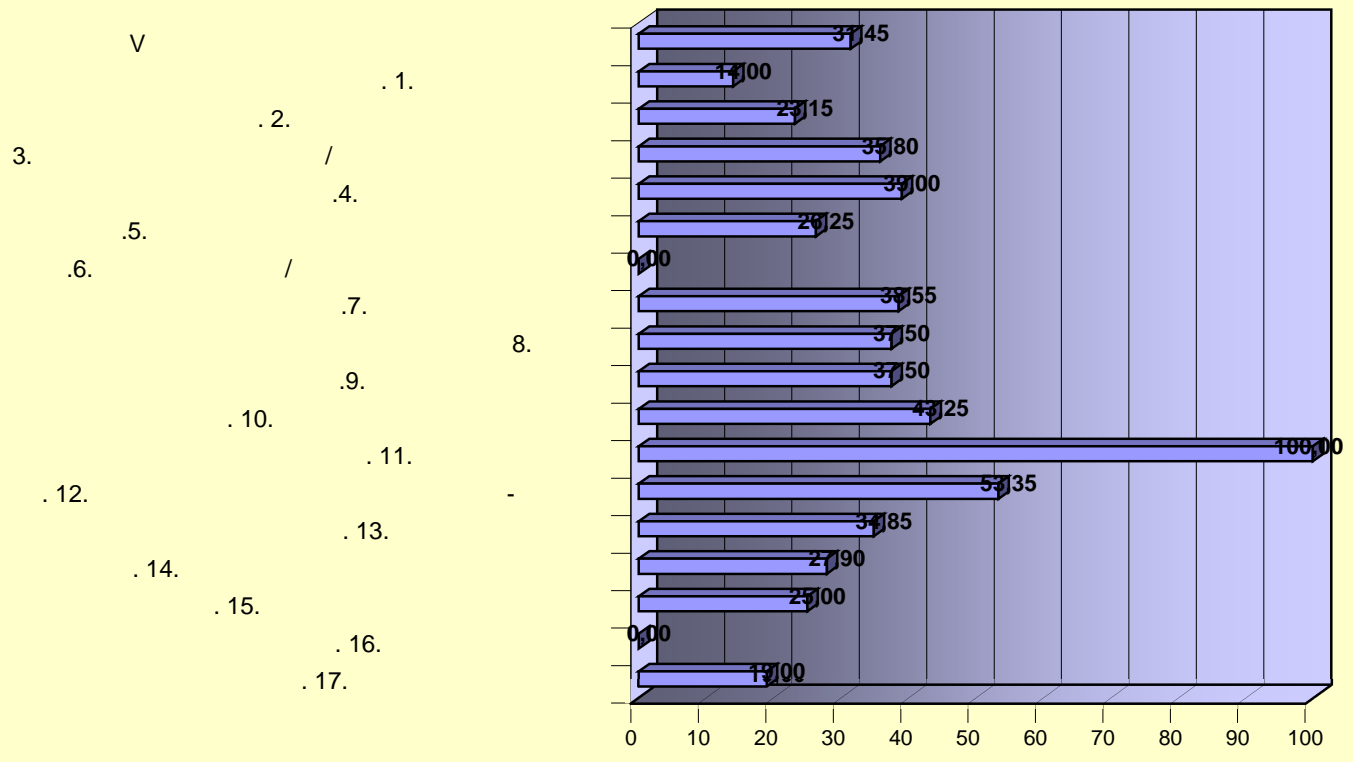
.6.	42,57
.6.1	35,13
.6.2	50,00



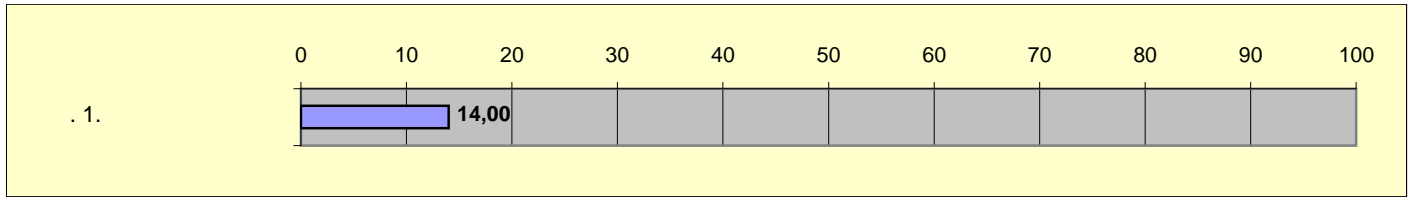
.7.	50,00



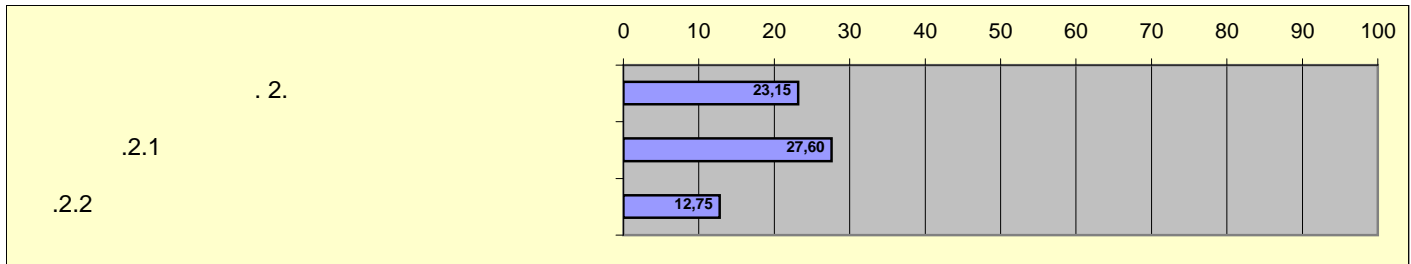
AA	AA	
V		31,45
. 1.		14,00
. 2.		23,15
. 3.	/	35,80
. 4.		39,00
. 5.		26,25
. 6.	/	0,00
. 7.		38,55
. 8.		37,50
. 9.		37,50
. 10.		43,25
. 11.		100,00
. 12.	-	53,35
. 13.		34,85
. 14.		27,90
. 15.		25,00
. 16.		0,00
. 17.		19,00



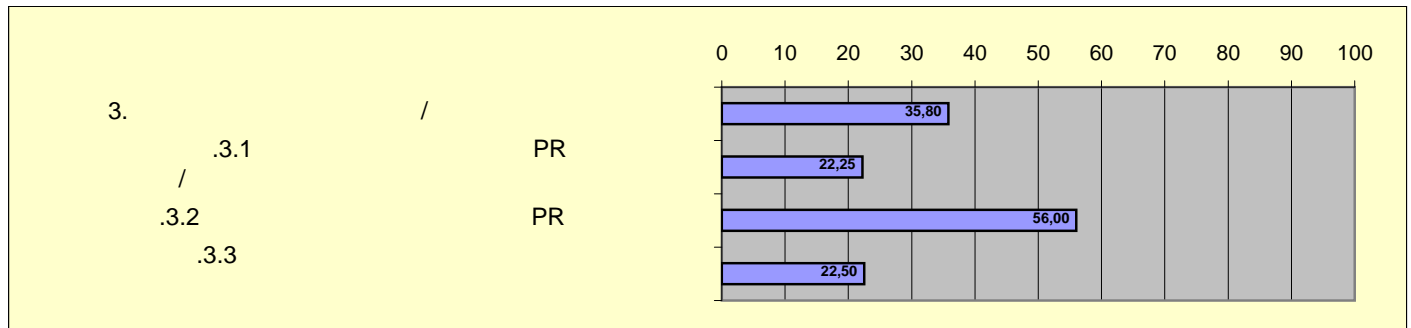
. 1.		14,00



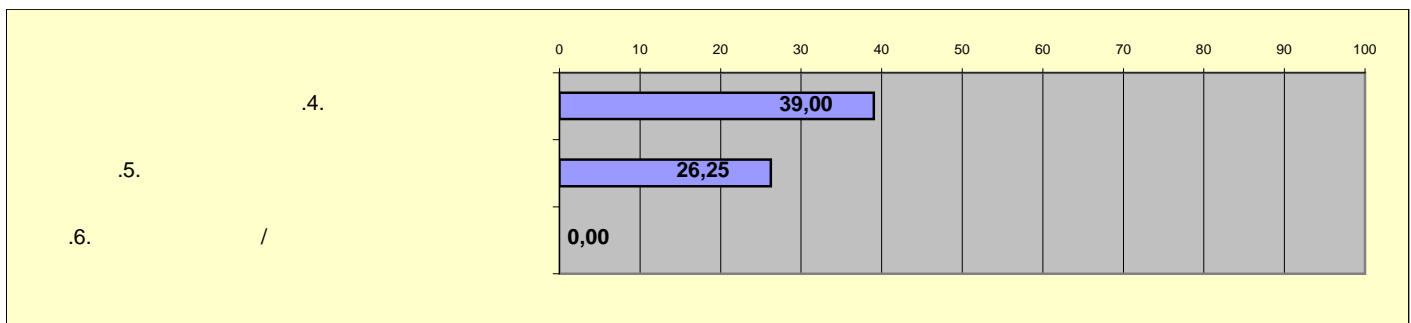
. 2.		23,15
.2.1		27,60
.2.2		12,75



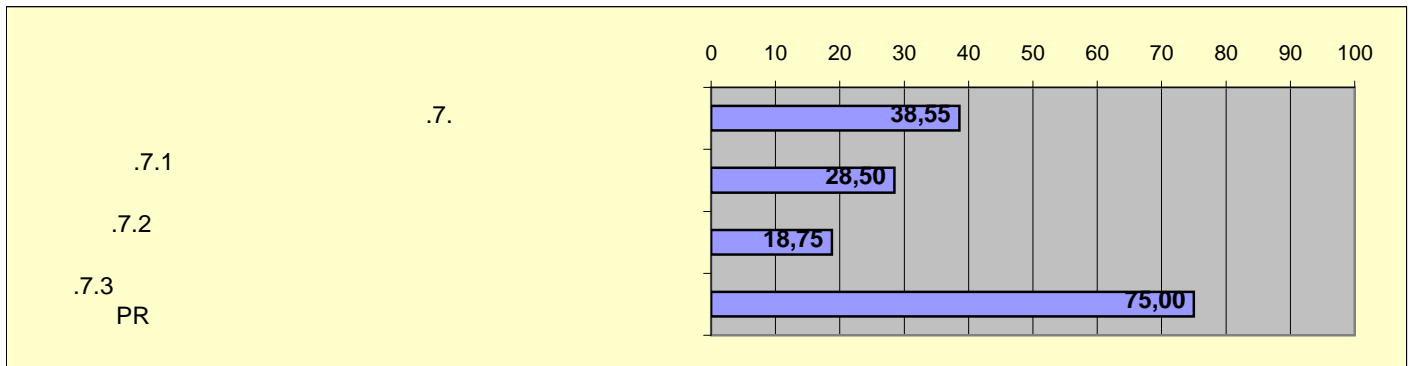
3.	/	35,80
.3.1	PR /	22,25
.3.2	PR	56,00
.3.3		22,50



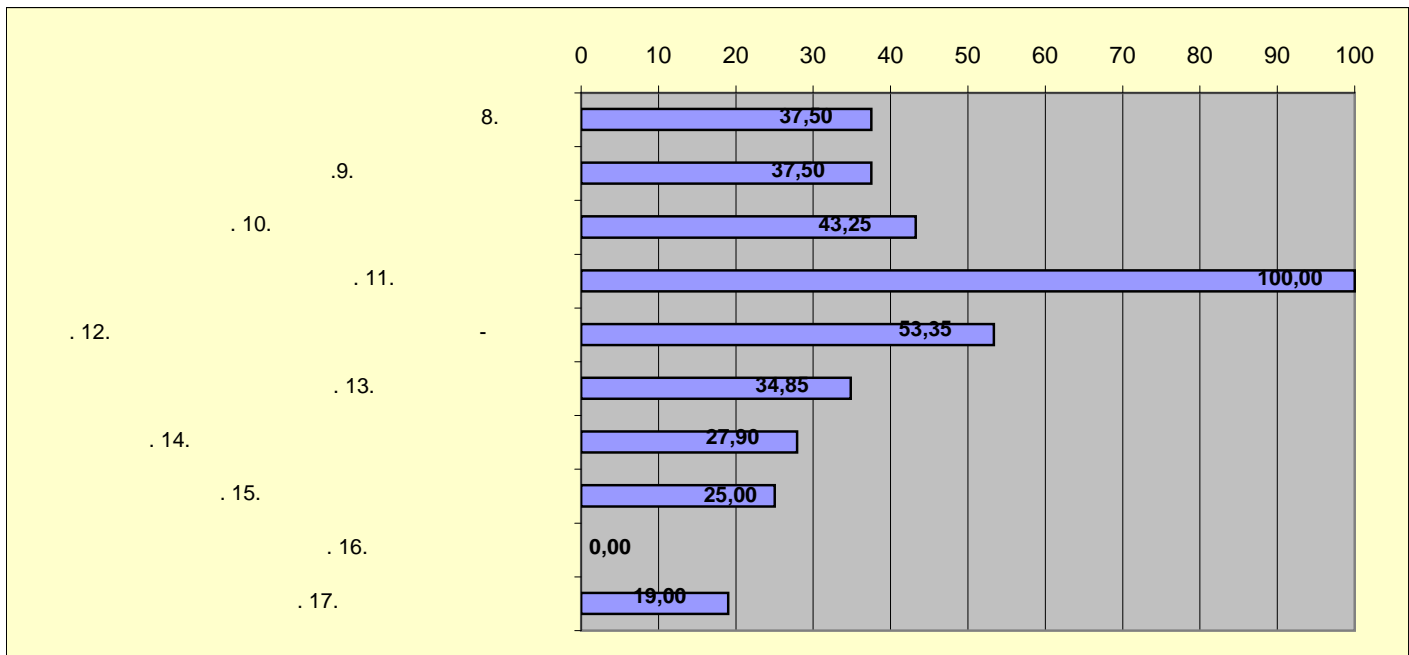
.4.		39,00
.5.		26,25
.6.	/	0,00



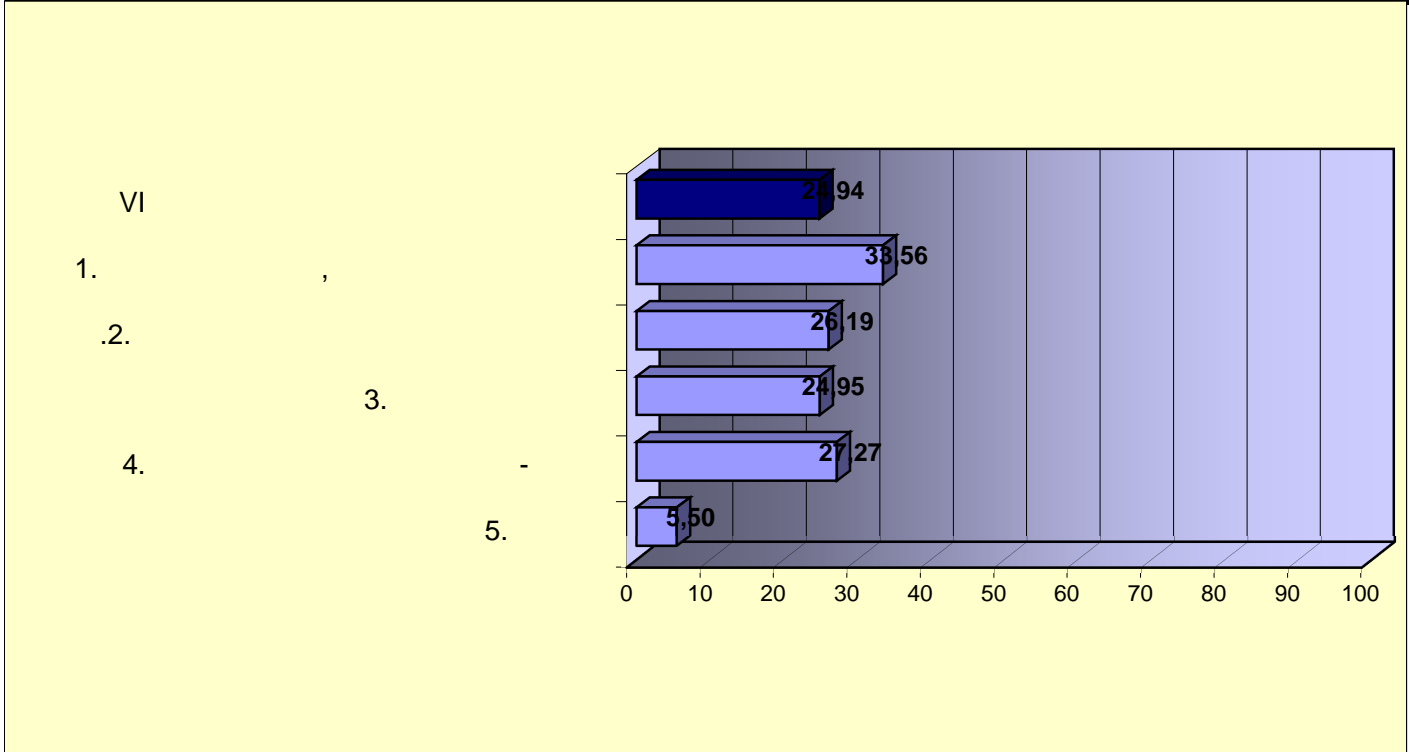
.7.		38,55
.7.1		28,50
.7.2		18,75
.7.3	PR	75,00



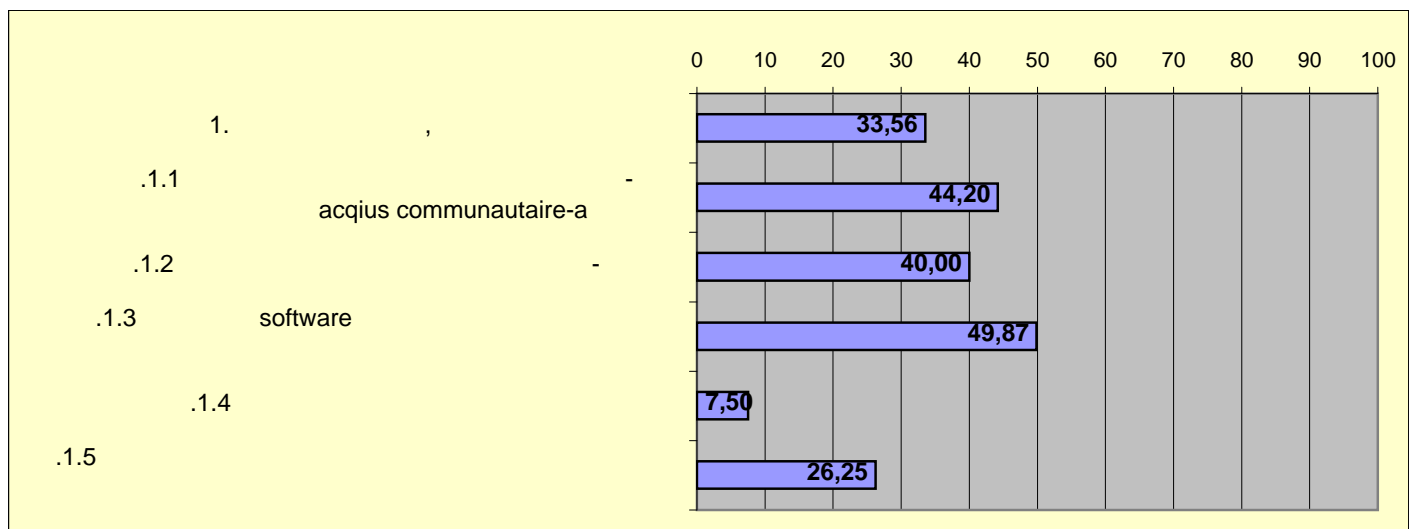
8.		37,50
.9.		37,50
. 10.		43,25
. 11.		100,00
. 12.	-	53,35
. 13.		34,85
. 14.		27,90
. 15.		25,00
. 16.		0,00
. 17.		19,00



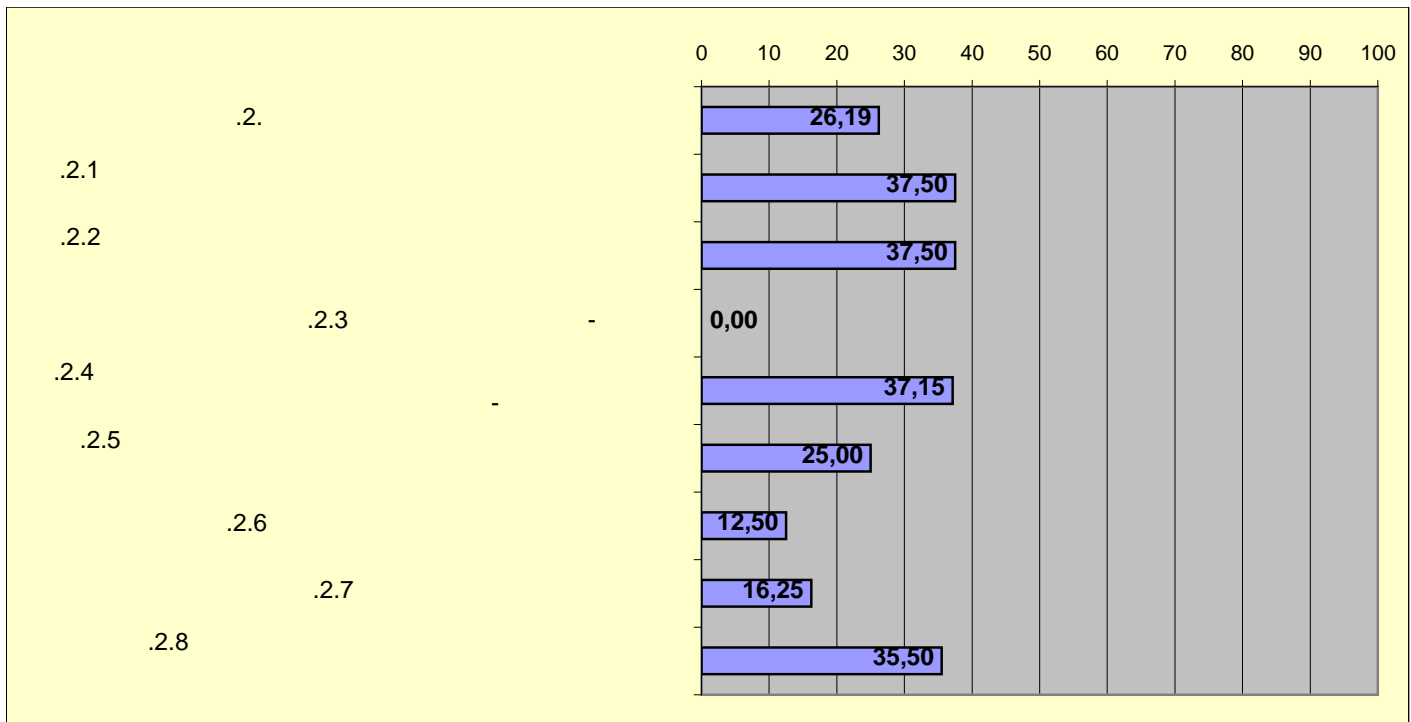
AA	AA	
VI		24,94
1.	,	33,56
.2.		26,19
3.		24,95
4.	-	27,27
5.		5,50



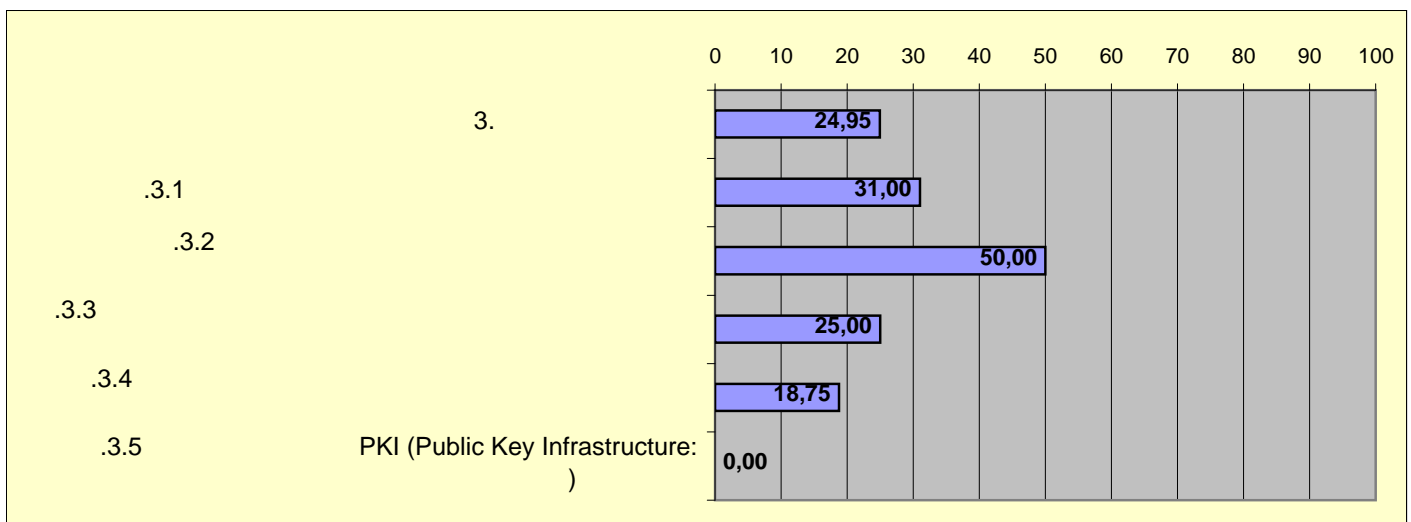
A	A	
1.	,	33,56
.1.1	-	accius communautaire-a
.1.2	-	40,00
.1.3	software	49,87
.1.4		7,50
.1.5		26,25



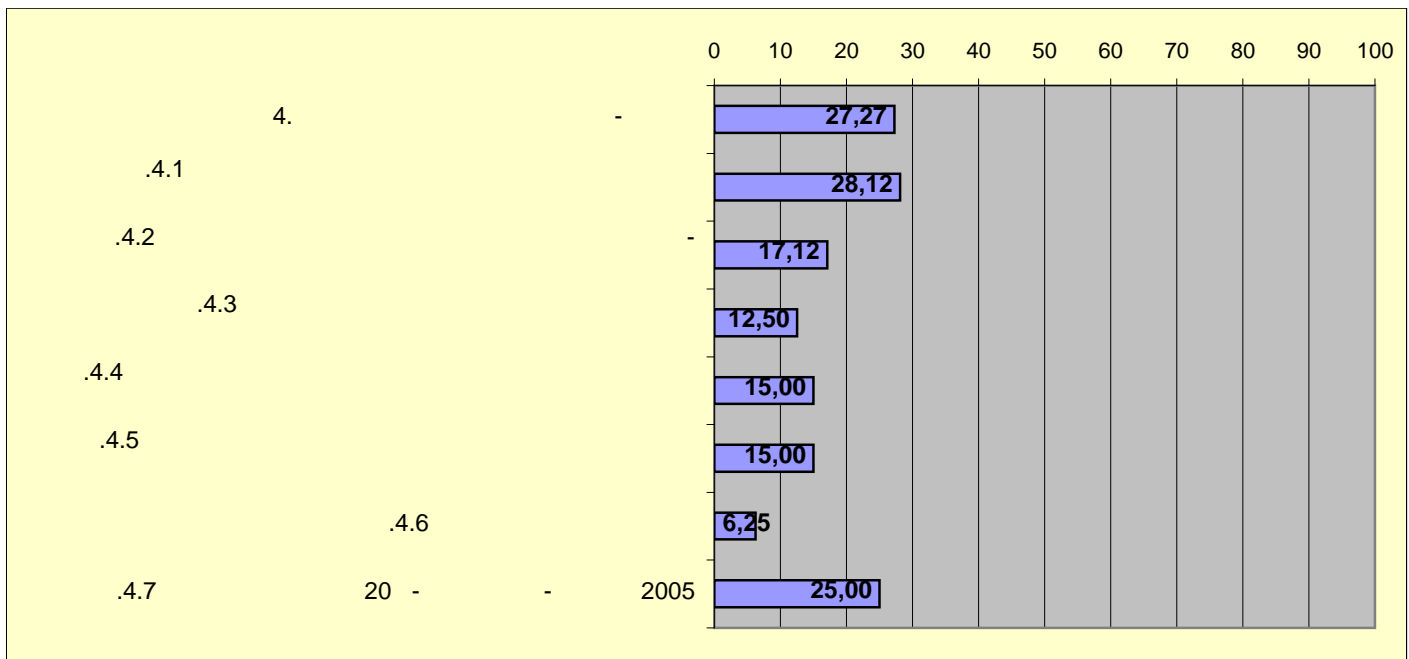
A	A	
.2.		26,19
.2.1		37,50
.2.2		37,50
.2.3	-	0,00
.2.4	-	37,15
.2.5		25,00
.2.6		12,50
.2.7		16,25
.2.8		35,50



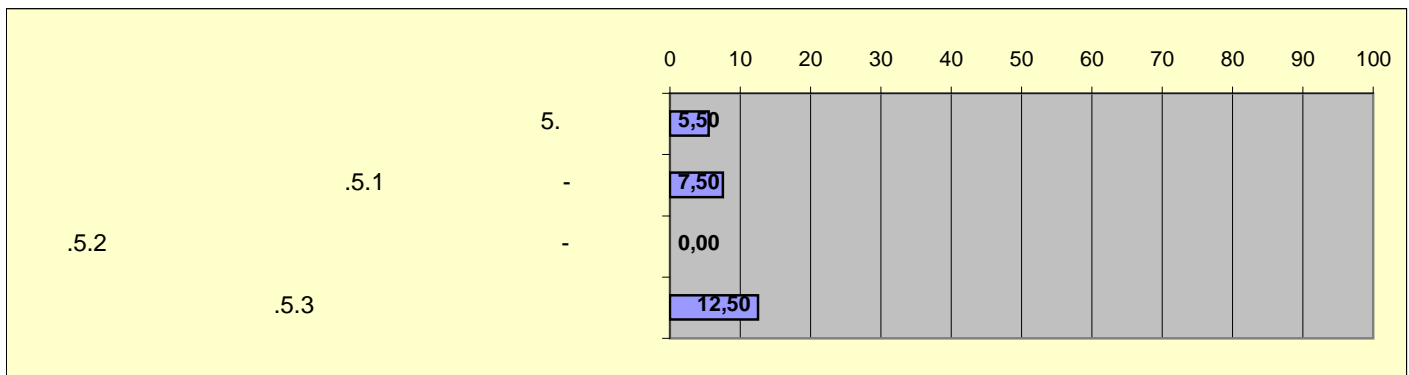
A	A	
3.		24,95
.3.1		31,00
.3.2		50,00
.3.3		25,00
.3.4		18,75
.3.5	PKI (Public Key Infrastructure:)	0,00



A	A	
4.	-	27,27
.4.1		28,12
.4.2	-	17,12
.4.3		12,50
.4.4		15,00
.4.5		15,00
.4.6		6,25
.4.7	20 - - 2005	25,00

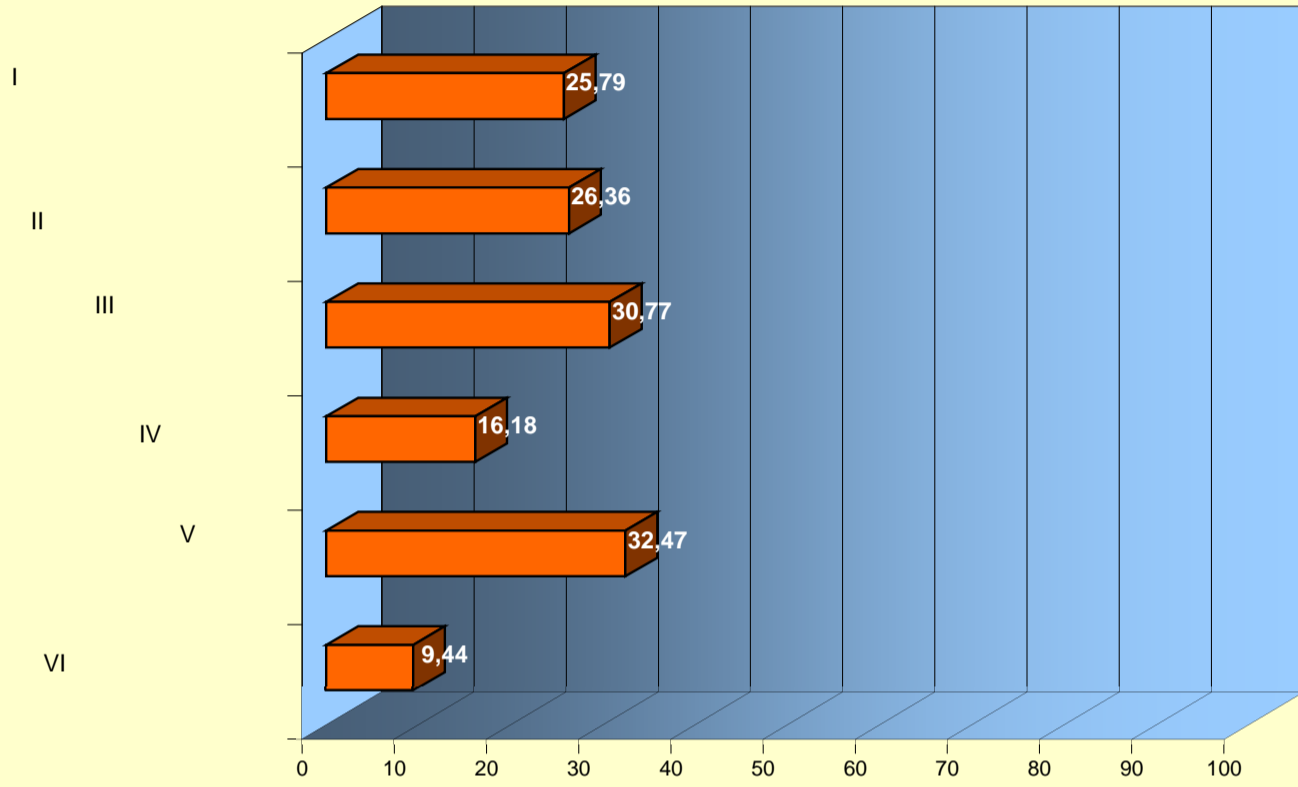


A	A	
5.		5,50
.5.1	-	7,50
.5.2	-	0,00
.5.3		12,50

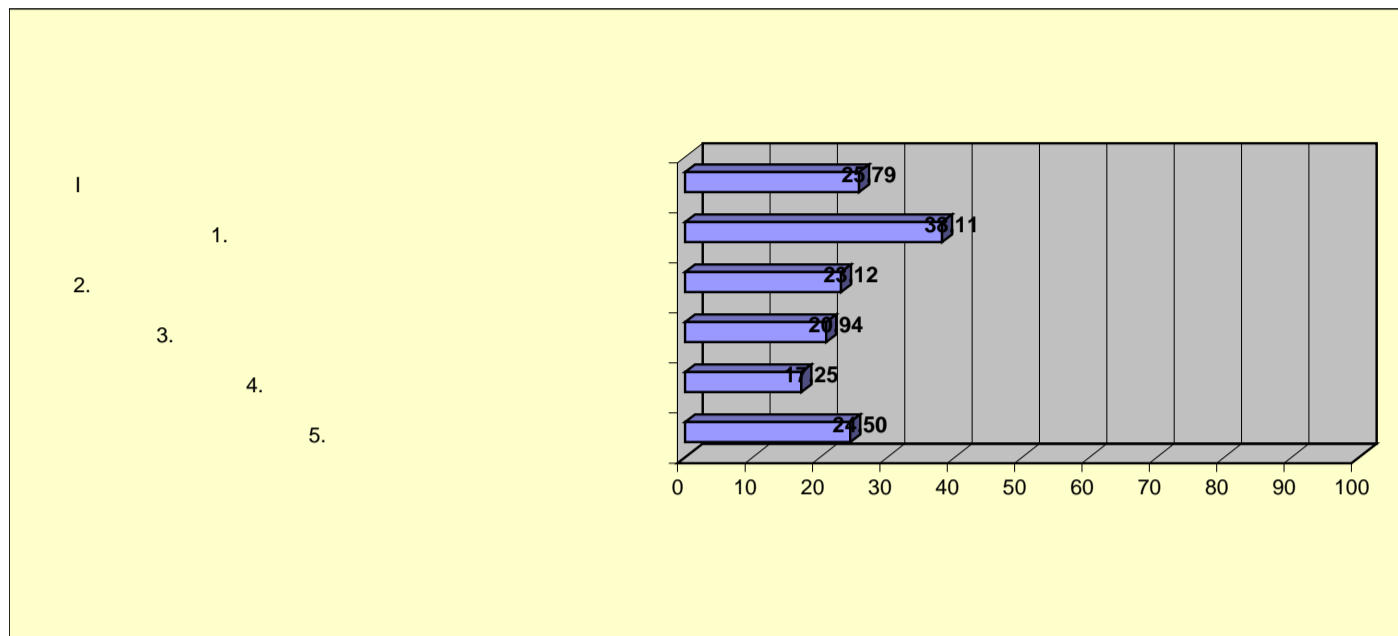


I	25,79
II	26,36
III	30,77
IV	16,18
V	32,47
VI	9,44

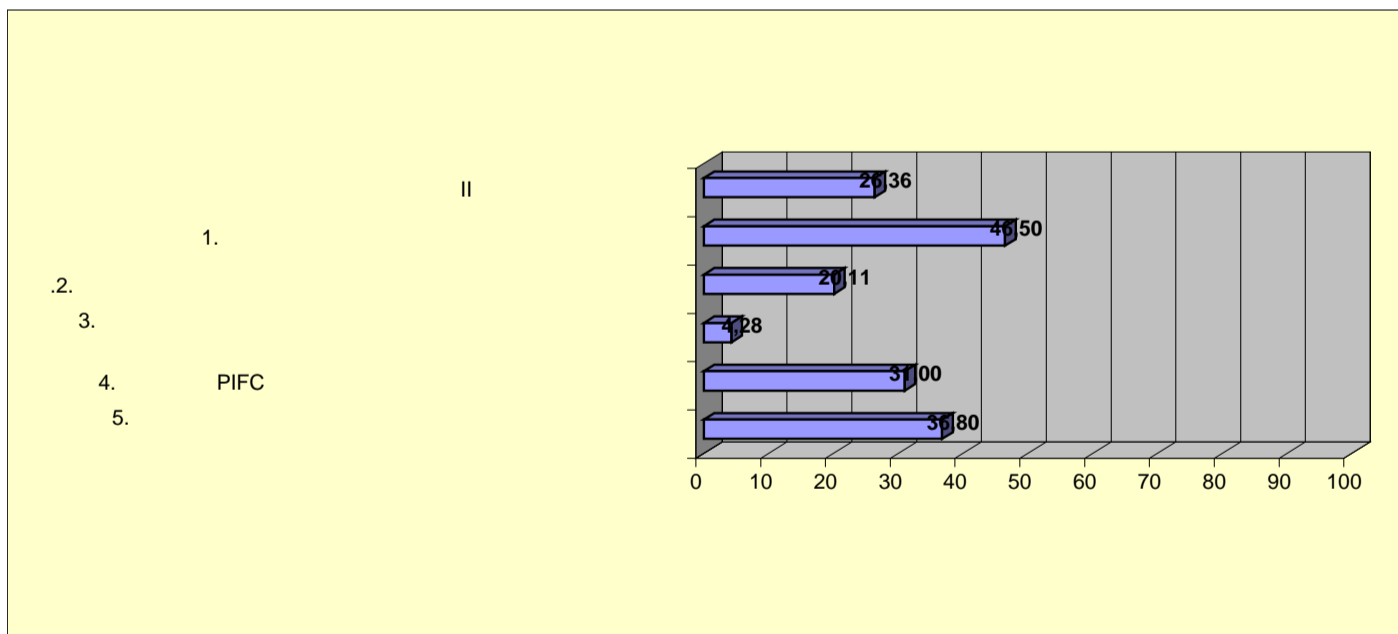
A 1



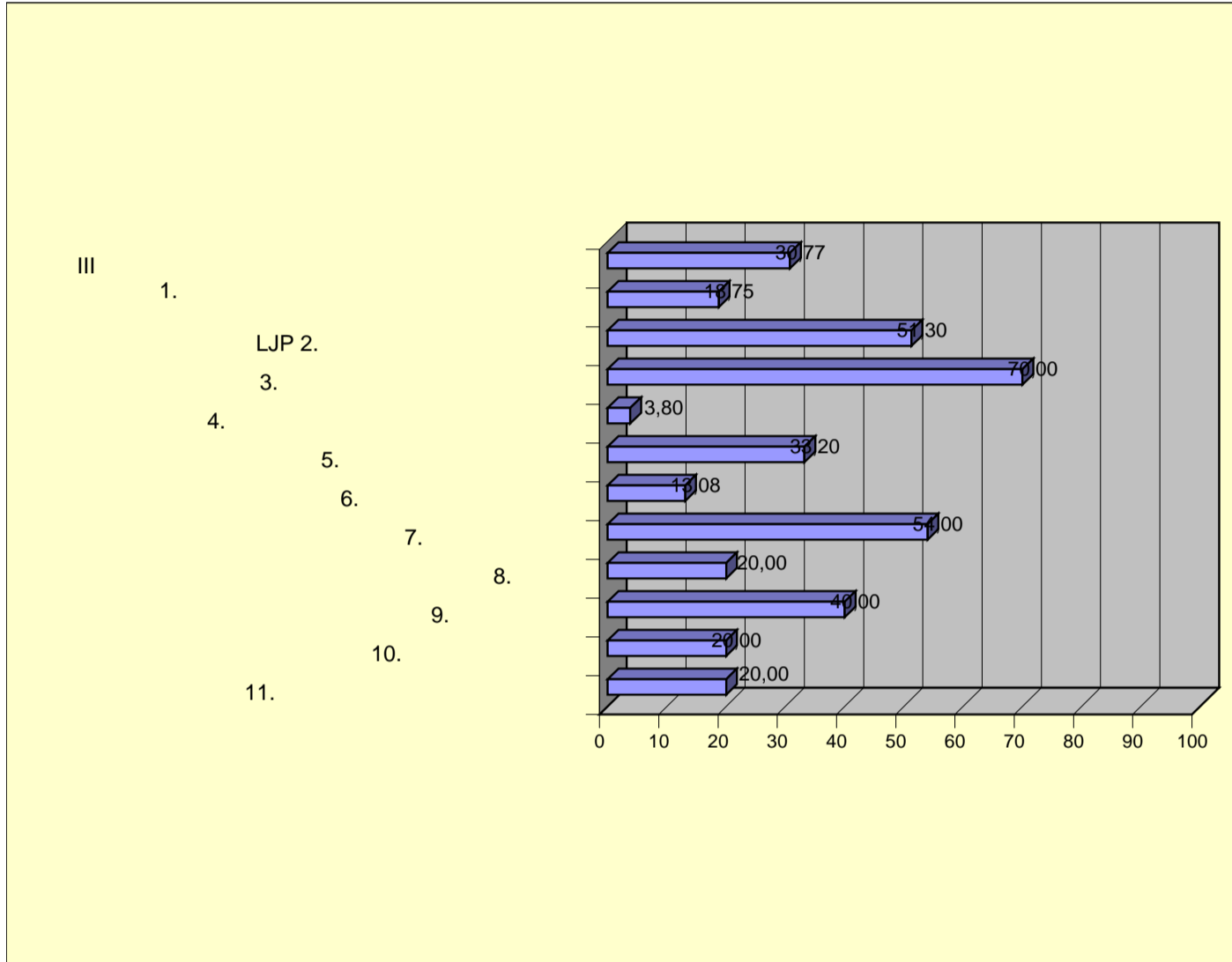
AA	AA	
I		25,79
1.		38,11
2.		23,12
3.		20,94
4.		17,25
5.		24,50



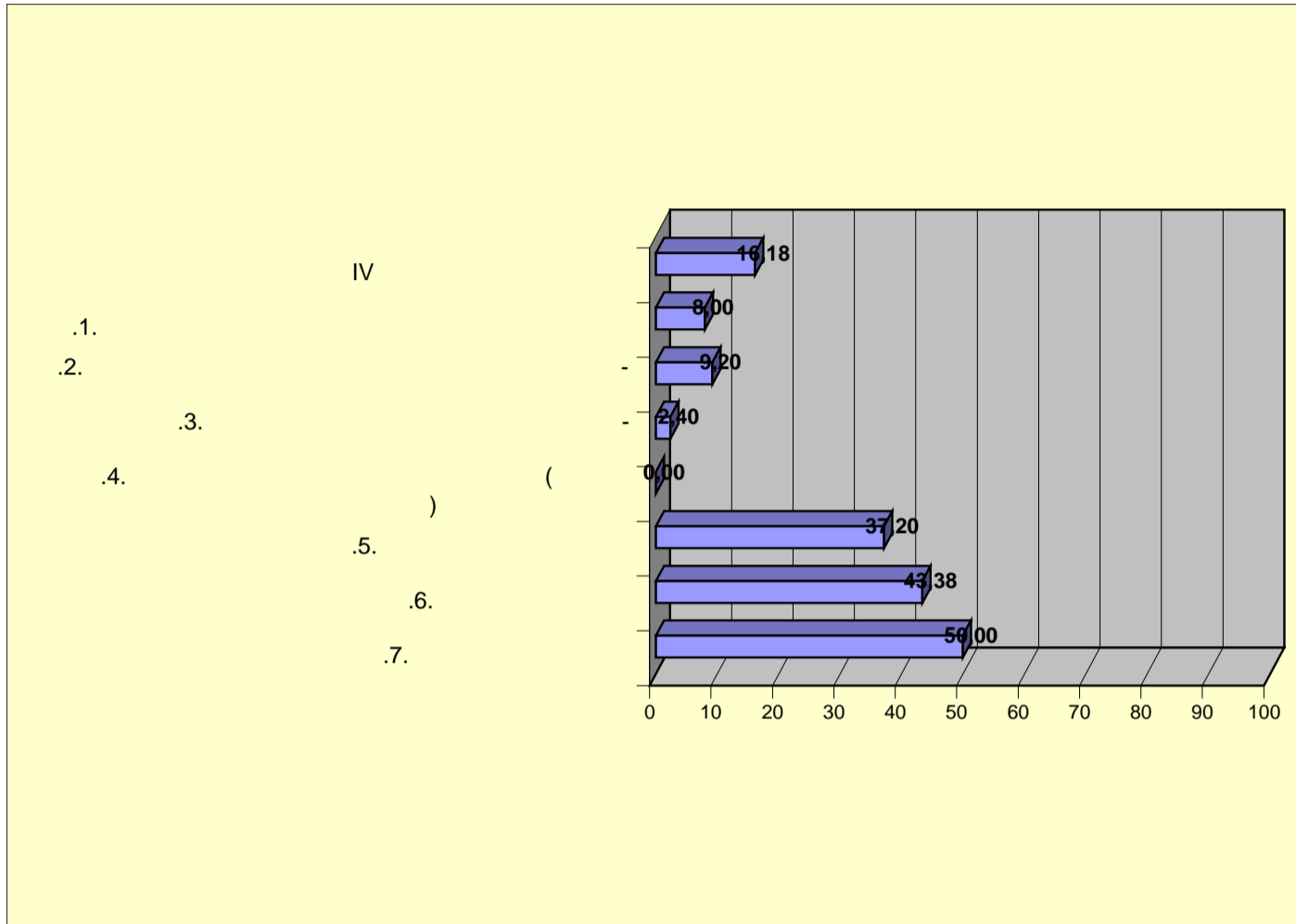
AA	AA	
II		26,36
1.		46,50
2.		20,11
3.		4,28
4.	PIFC	31,00
5.		36,80



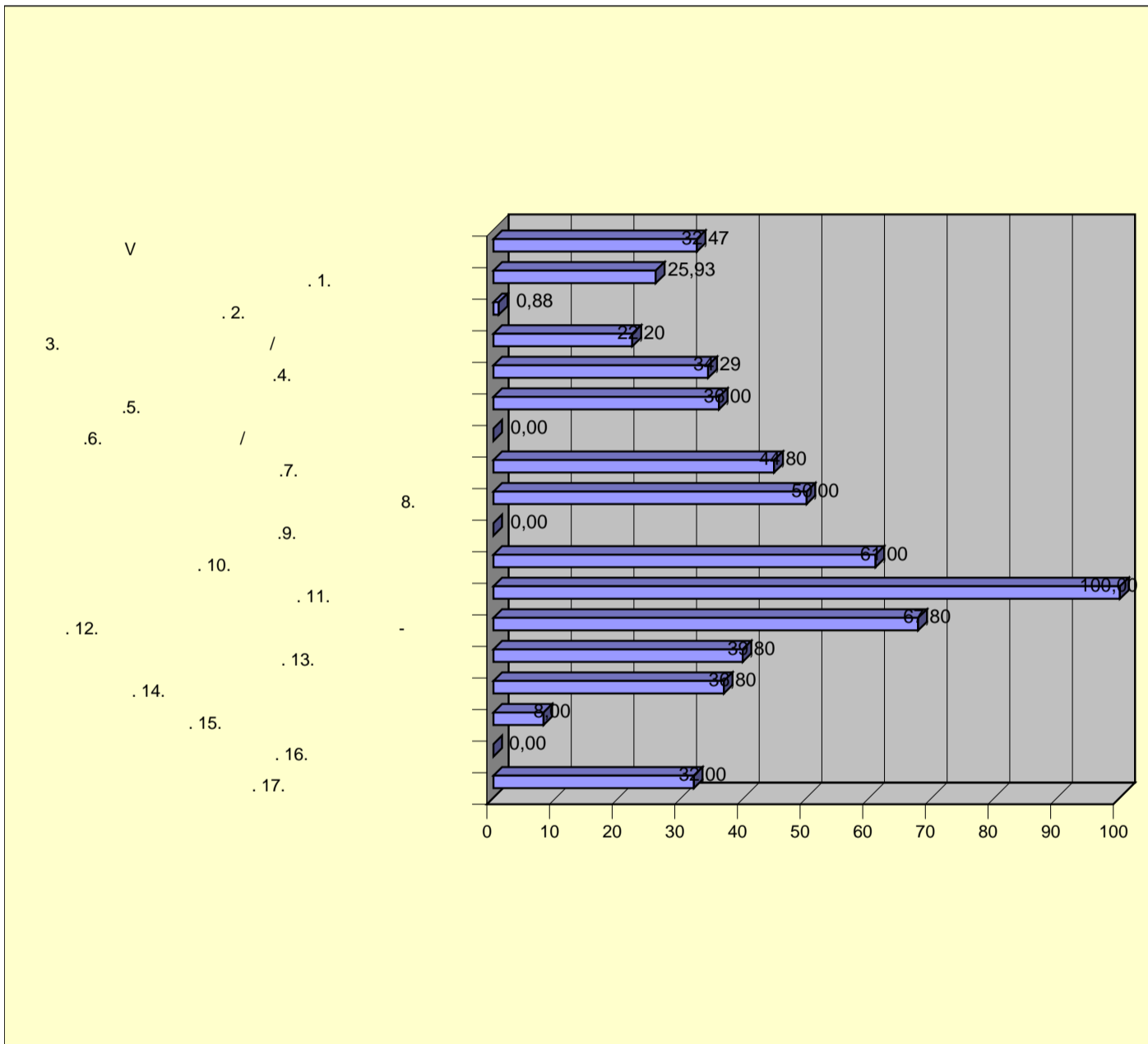
AA	AA	
III		30,77
1.		18,75
LJP 2.		51,30
3.		70,00
4.		3,80
5.		33,20
6.		13,08
7.		54,00
8.		20,00
9.		40,00
10.		20,00
11.		20,00



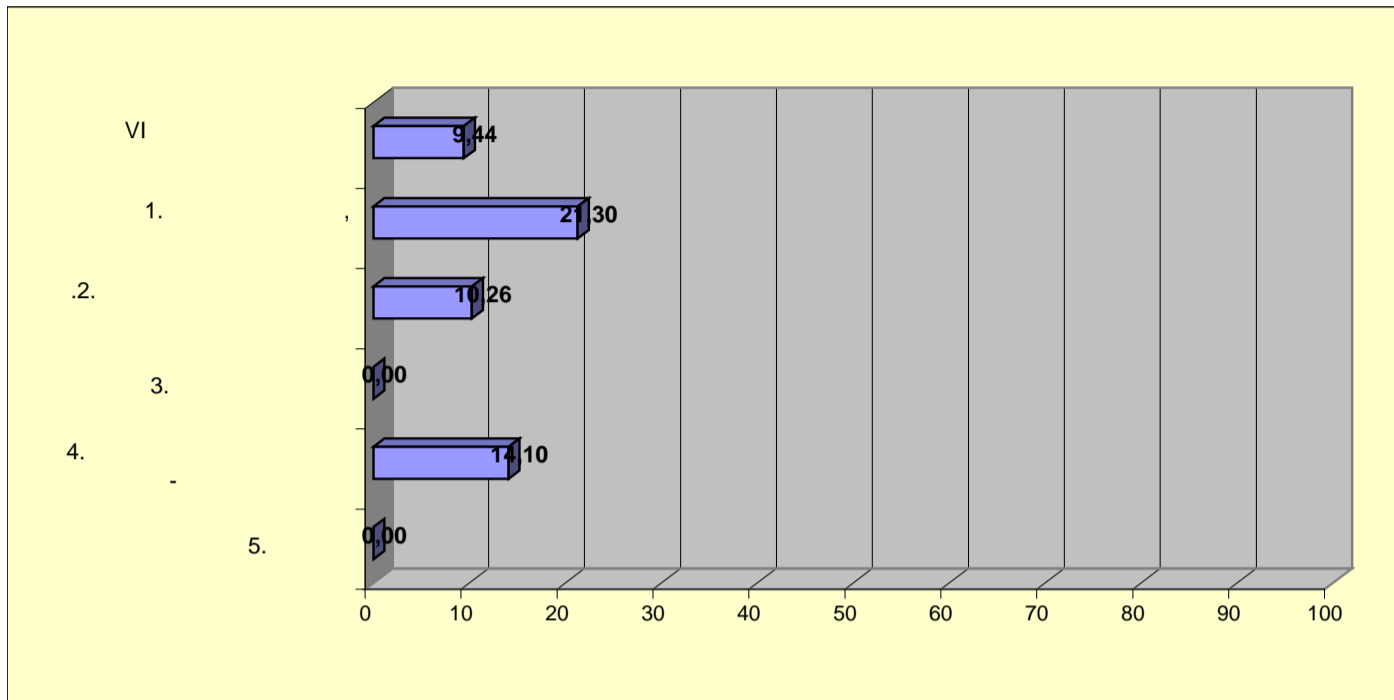
AA	AA	
IV		16,18
.1.		8,00
.2.	-	9,20
.3.	-	2,40
.4.	()	0,00
.5.		37,20
.6.		43,38
.7.		50,00



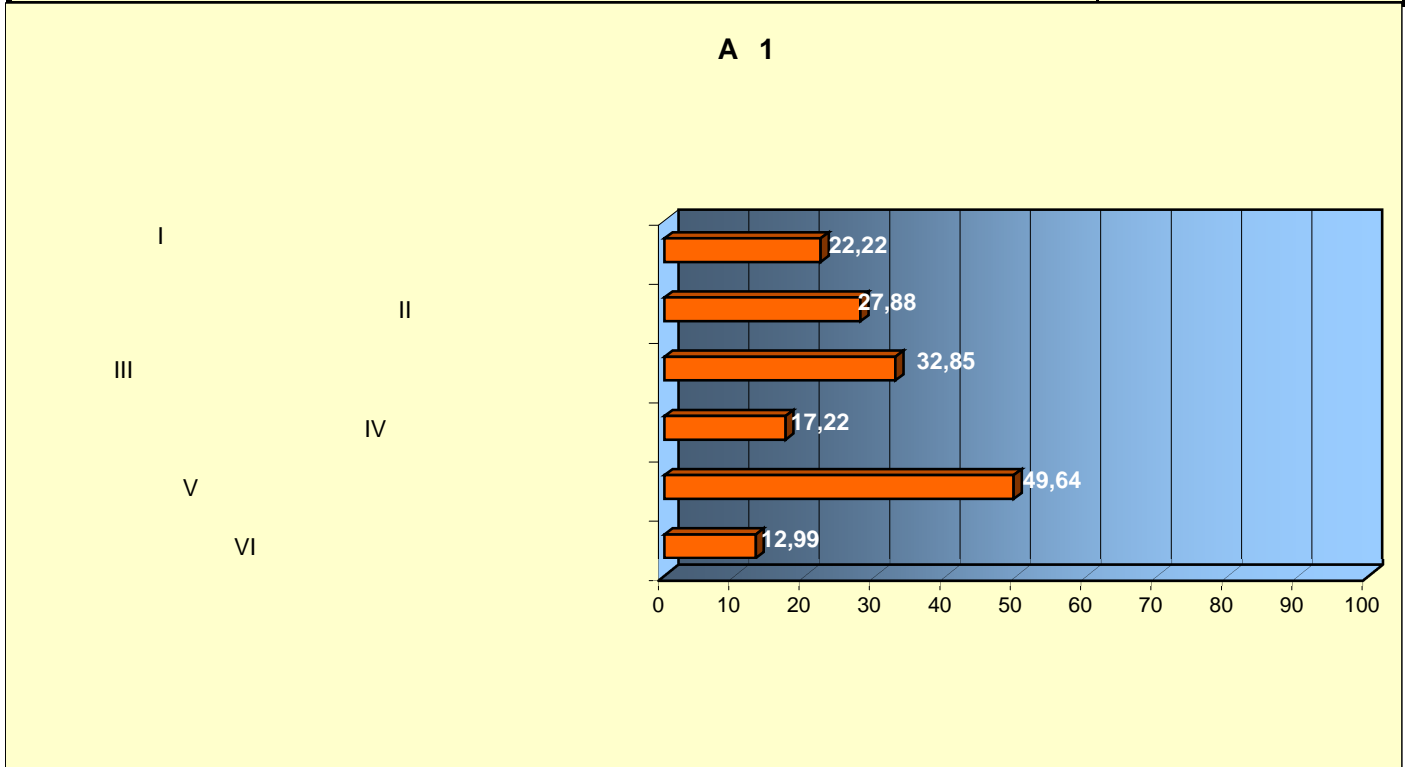
AA	AA	
V		32,47
. 1.		25,93
. 2.		0,88
3.	/	22,20
. 4.		34,29
. 5.		36,00
. 6.	/	0,00
. 7.		44,80
8.		50,00
. 9.		0,00
. 10.		61,00
. 11.		100,00
. 12.	-	67,80
. 13.		39,80
. 14.		36,80
. 15.		8,00
. 16.		0,00
. 17.		32,00



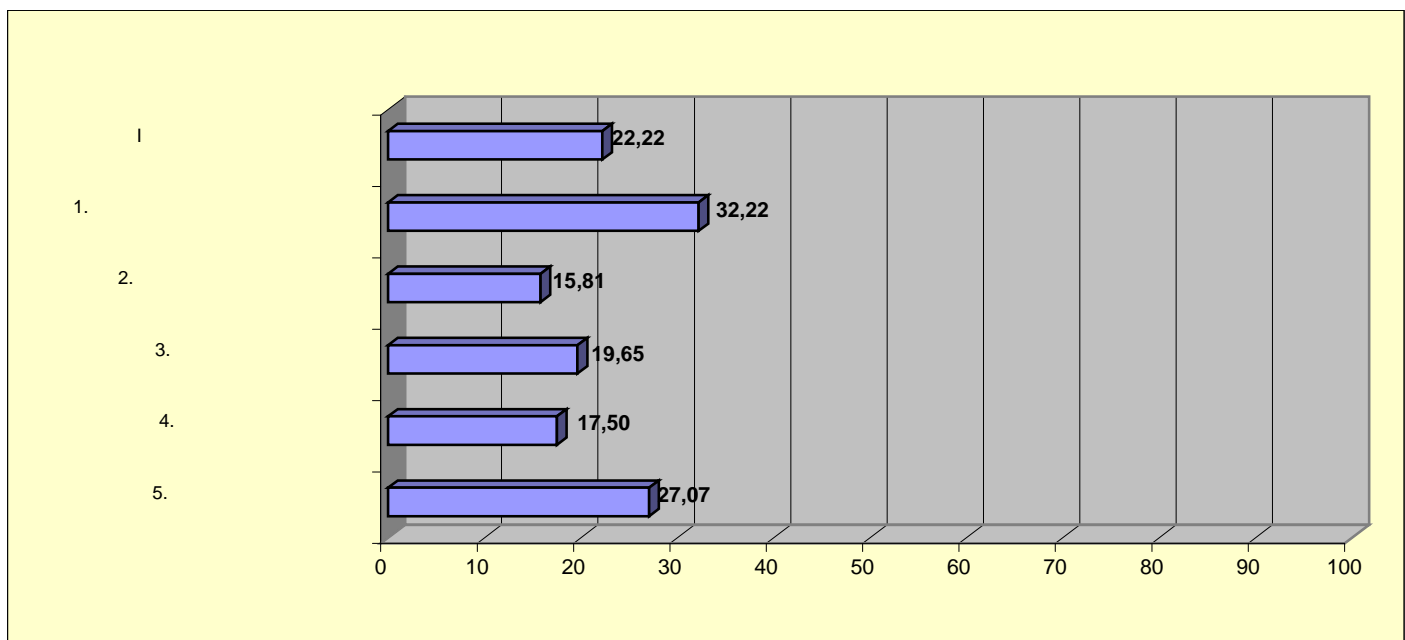
AA	AA	
VI		9,44
1.	,	21,30
.2.		10,26
3.		0,00
4.	-	14,10
5.		0,00



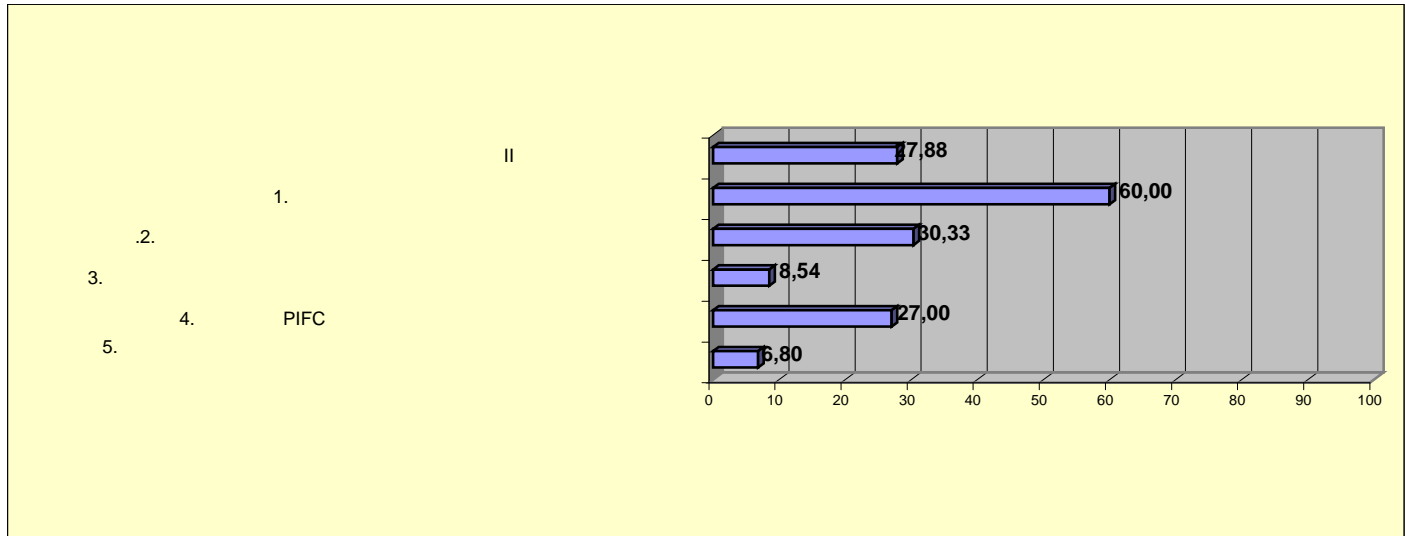
I	22,22
II	27,88
III	32,85
IV	17,22
V	49,64
VI	12,99



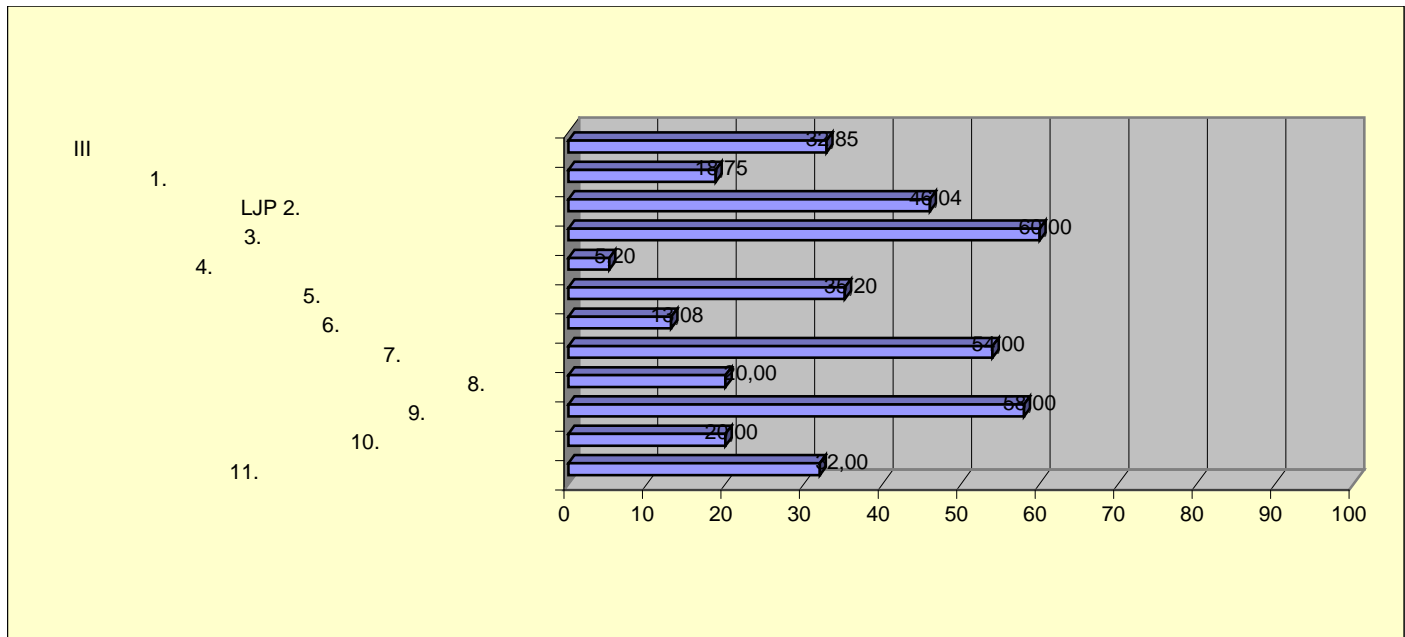
	AA	AA
I		22,22
1.		32,22
2.		15,81
3.		19,65
4.		17,50
5.		27,07



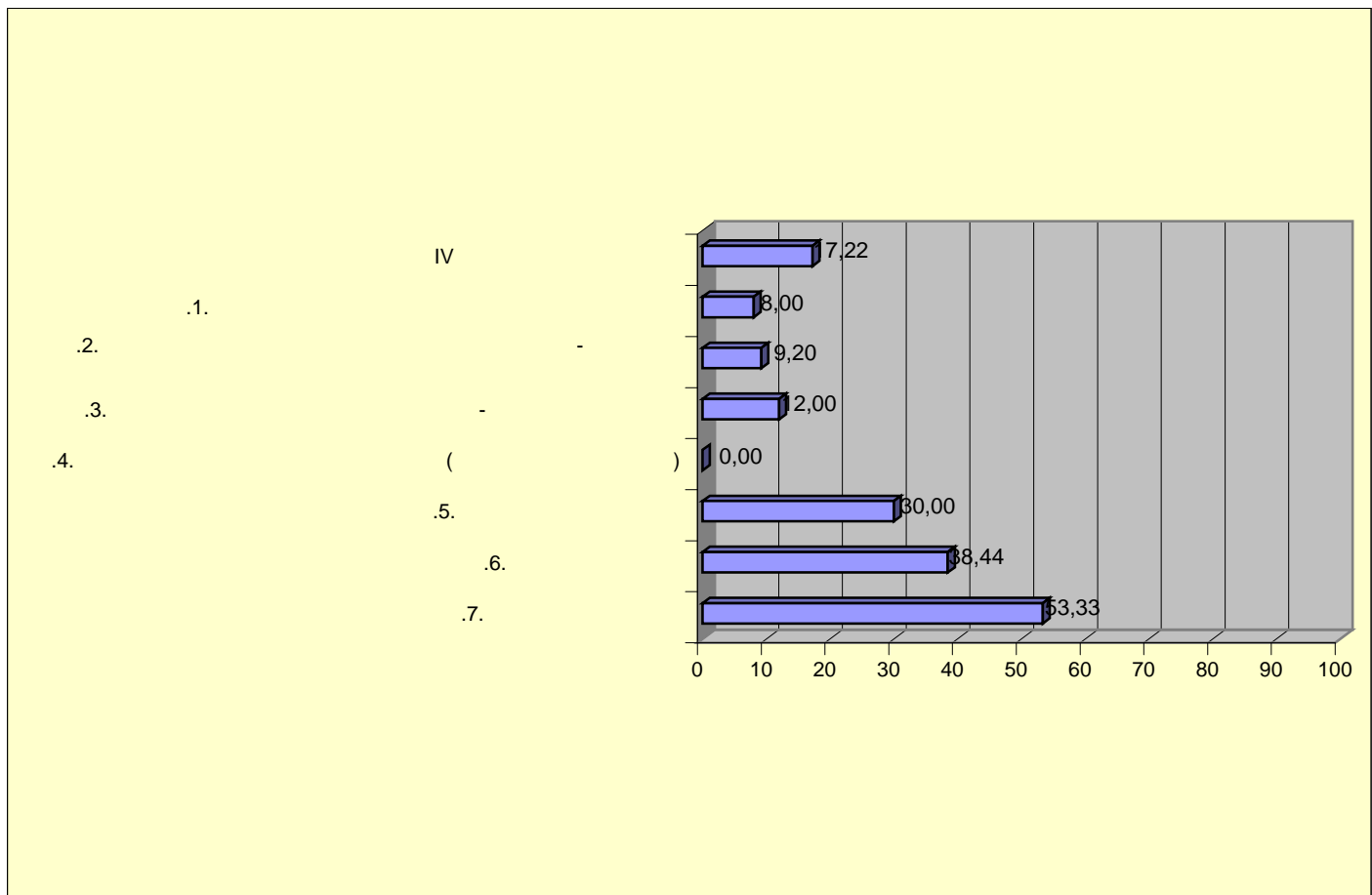
A A		A A
II		27,88
1.		60,00
.2.		30,33
3.		8,54
4.	PIFC	27,00
5.		6,80



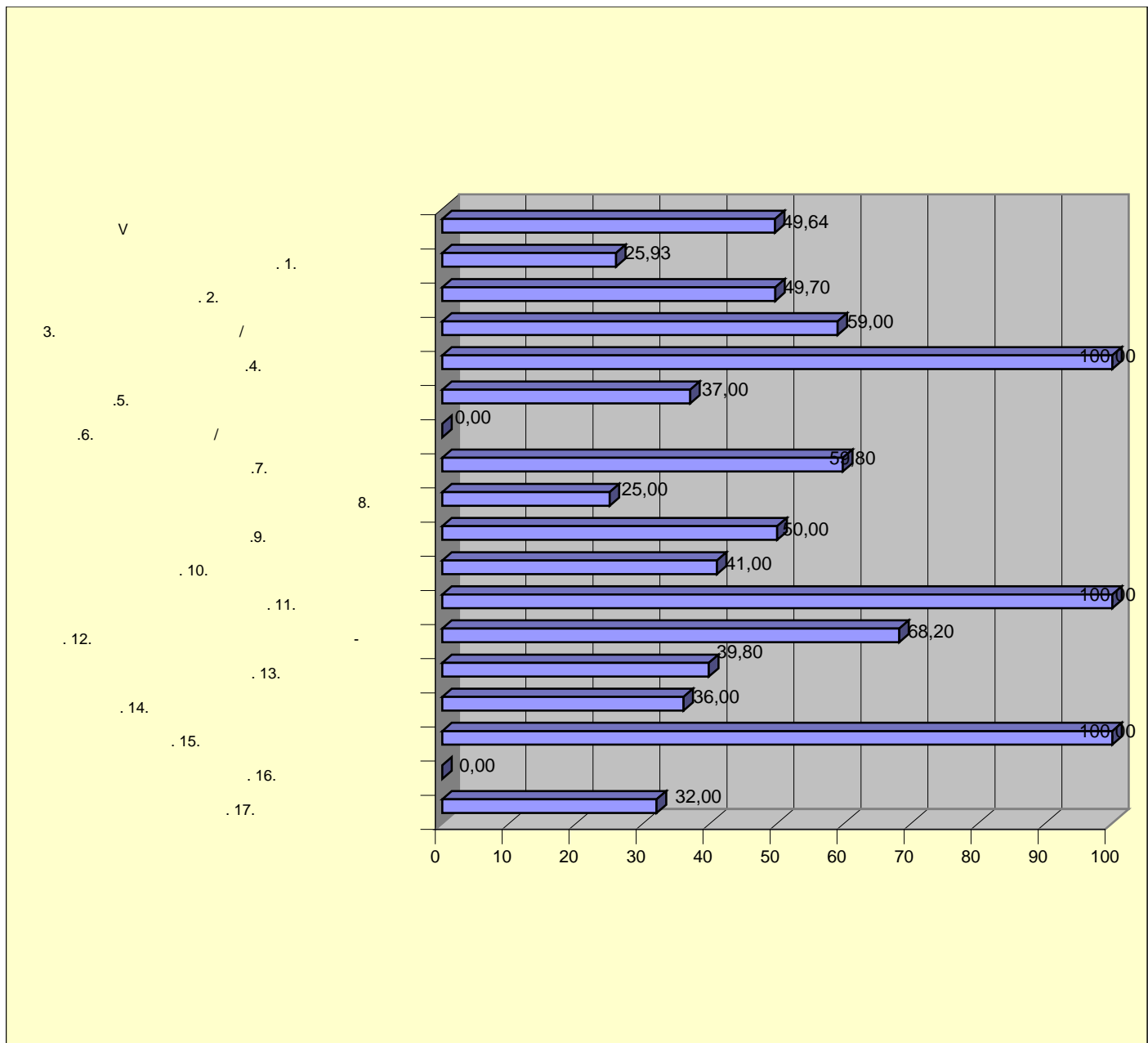
A A A A	
III	32,85
1.	18,75
LJP 2.	46,04
3.	60,00
4.	5,20
5.	35,20
6.	13,08
7.	54,00
8.	20,00
9.	58,00
10.	20,00
11.	32,00



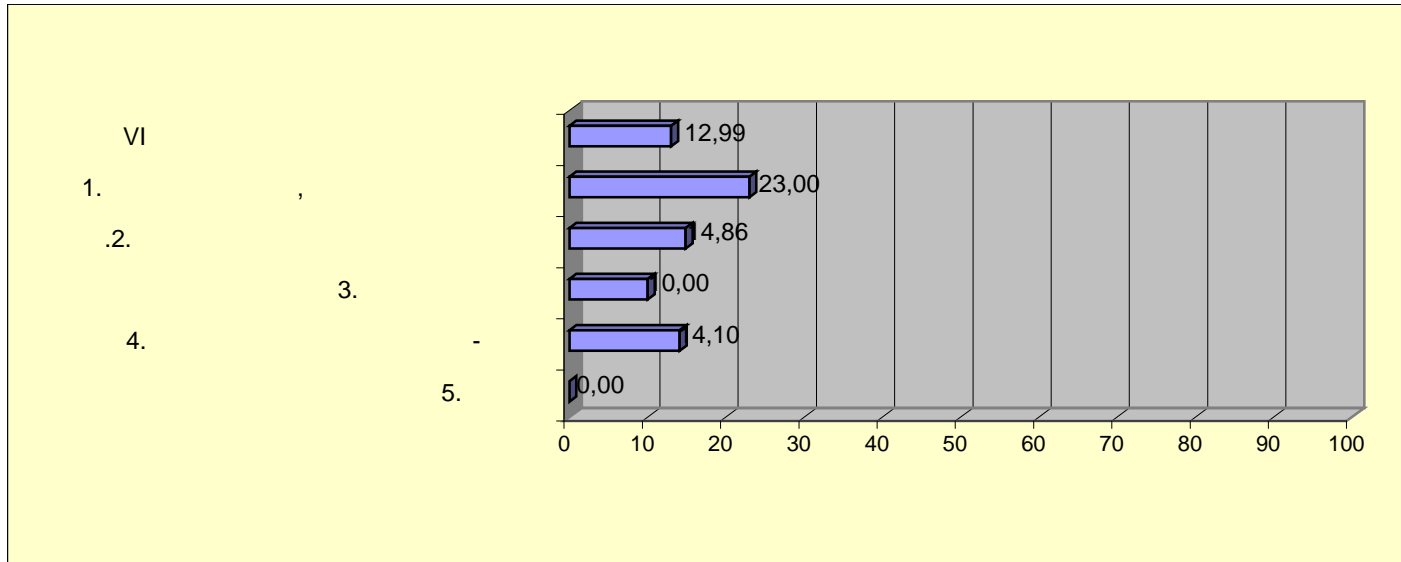
A A		A A	
IV			17,22
.1.			8,00
.2.		-	9,20
.3.		-	12,00
.4.		()	0,00
.5.			30,00
.6.			38,44
.7.			53,33



A A		A A	
V			49,64
. 1.			25,93
. 2.			49,70
3.	/		59,00
. 4.			100,00
. 5.			37,00
. 6.	/		0,00
. 7.			59,80
8.			25,00
. 9.			50,00
. 10.			41,00
. 11.			100,00
. 12.		-	68,20
. 13.			39,80
. 14.			36,00
. 15.			100,00
. 16.			0,00
. 17.			32,00

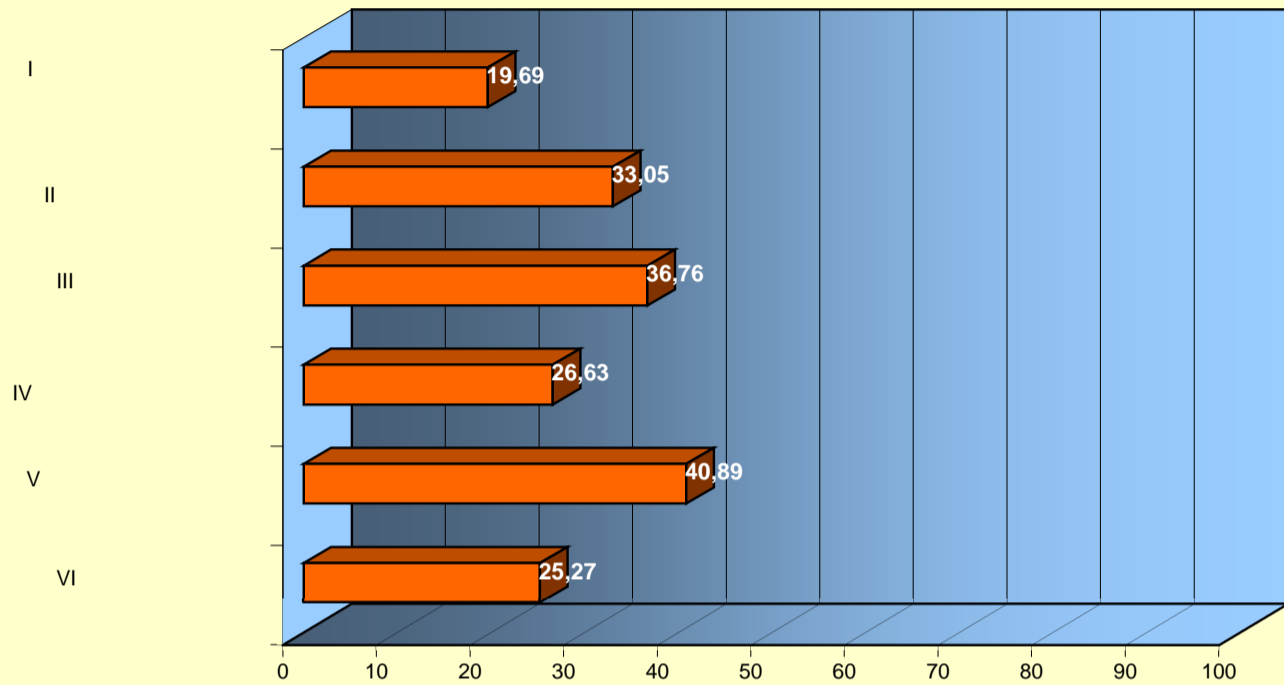


A A A A		
VI		12,99
1.	,	23,00
.2.		14,86
3.		10,00
4.	-	14,10
5.		0,00

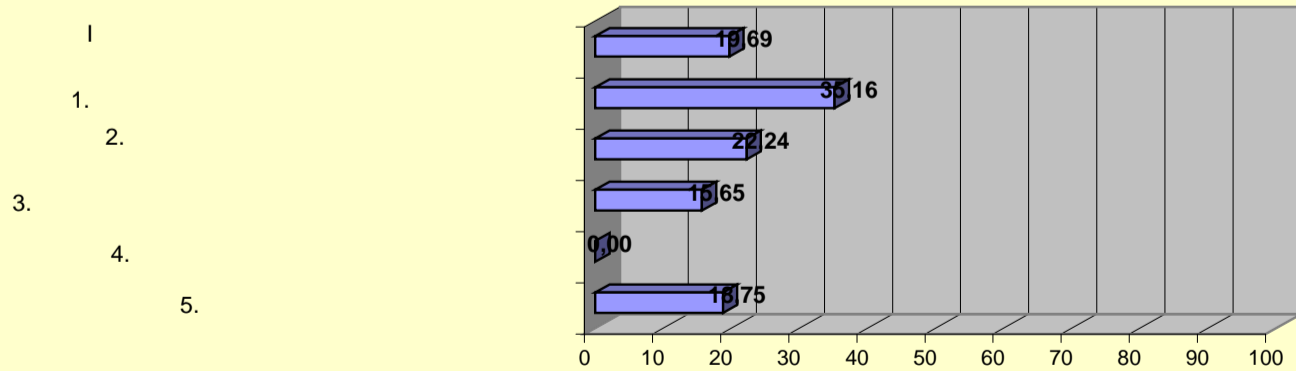


I	19,69
II	33,05
III	36,76
IV	26,63
V	40,89
VI	25,27

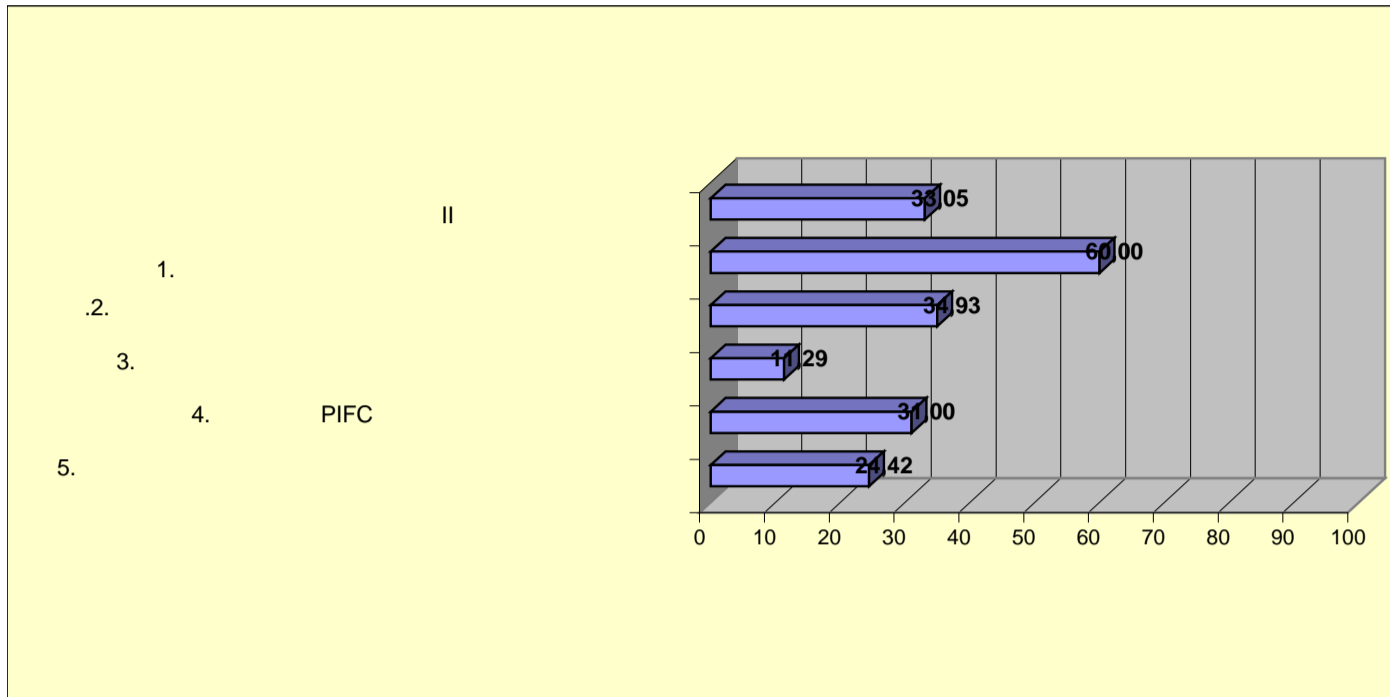
A 1



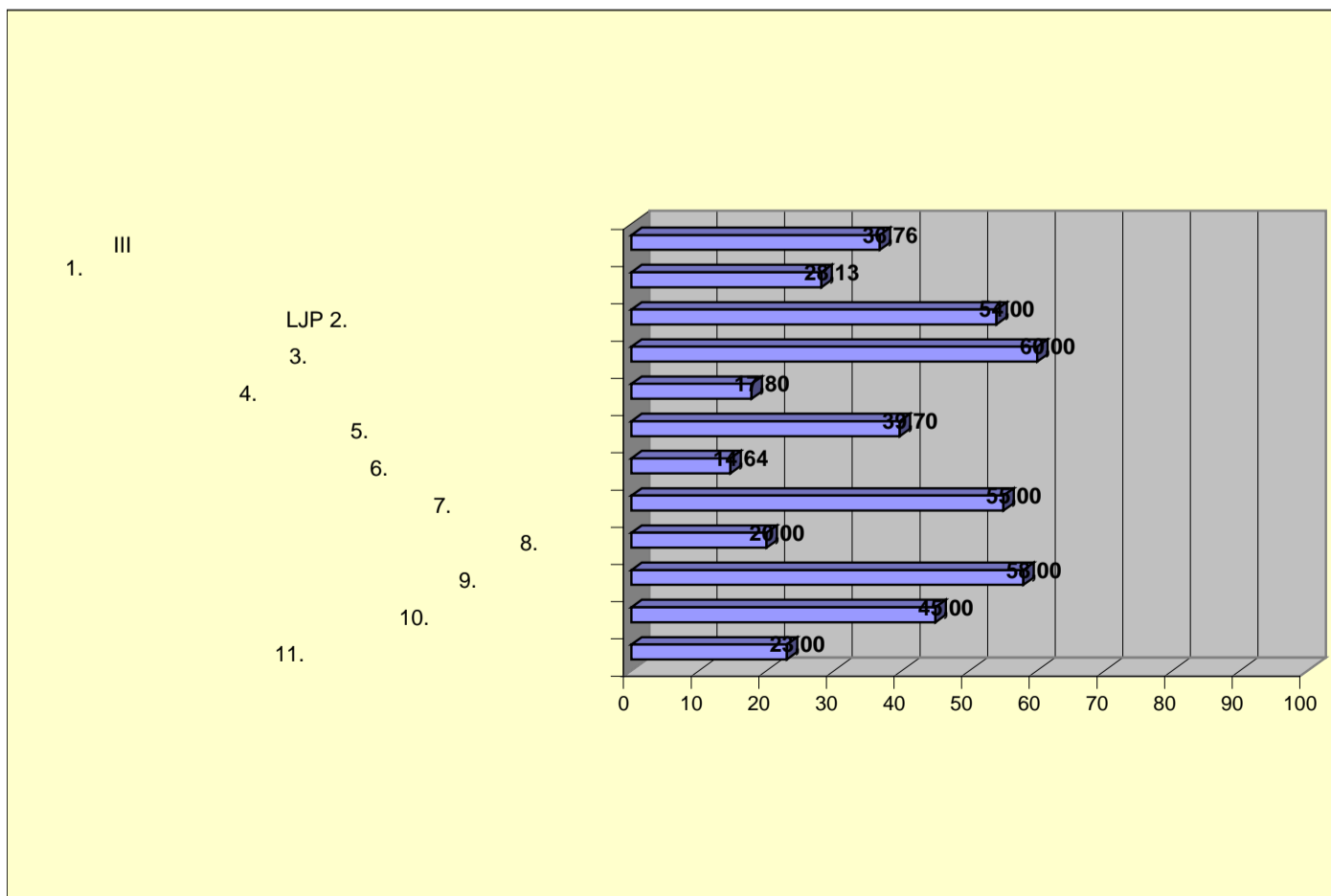
AA	AA	
I		19,69
1.		35,16
2.		22,24
3.		15,65
4.		0,00
5.		18,75



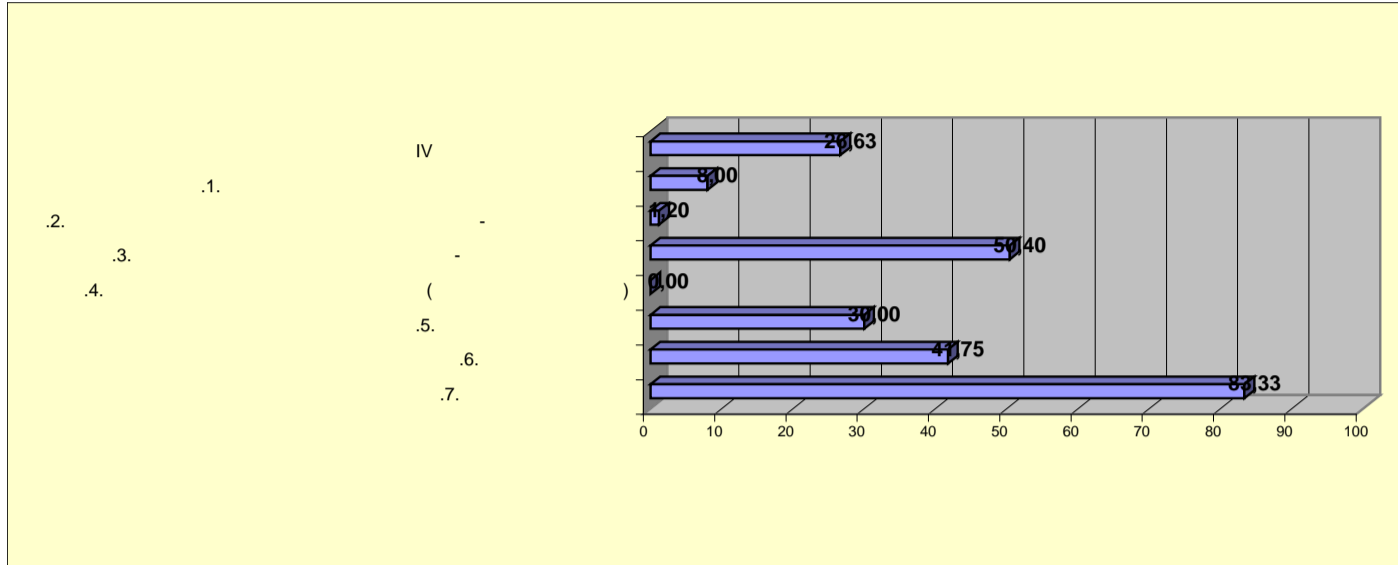
AA		AA
II		33,05
1.		60,00
.2.		34,93
3.		11,29
4.	PIFC	31,00
5.		24,42



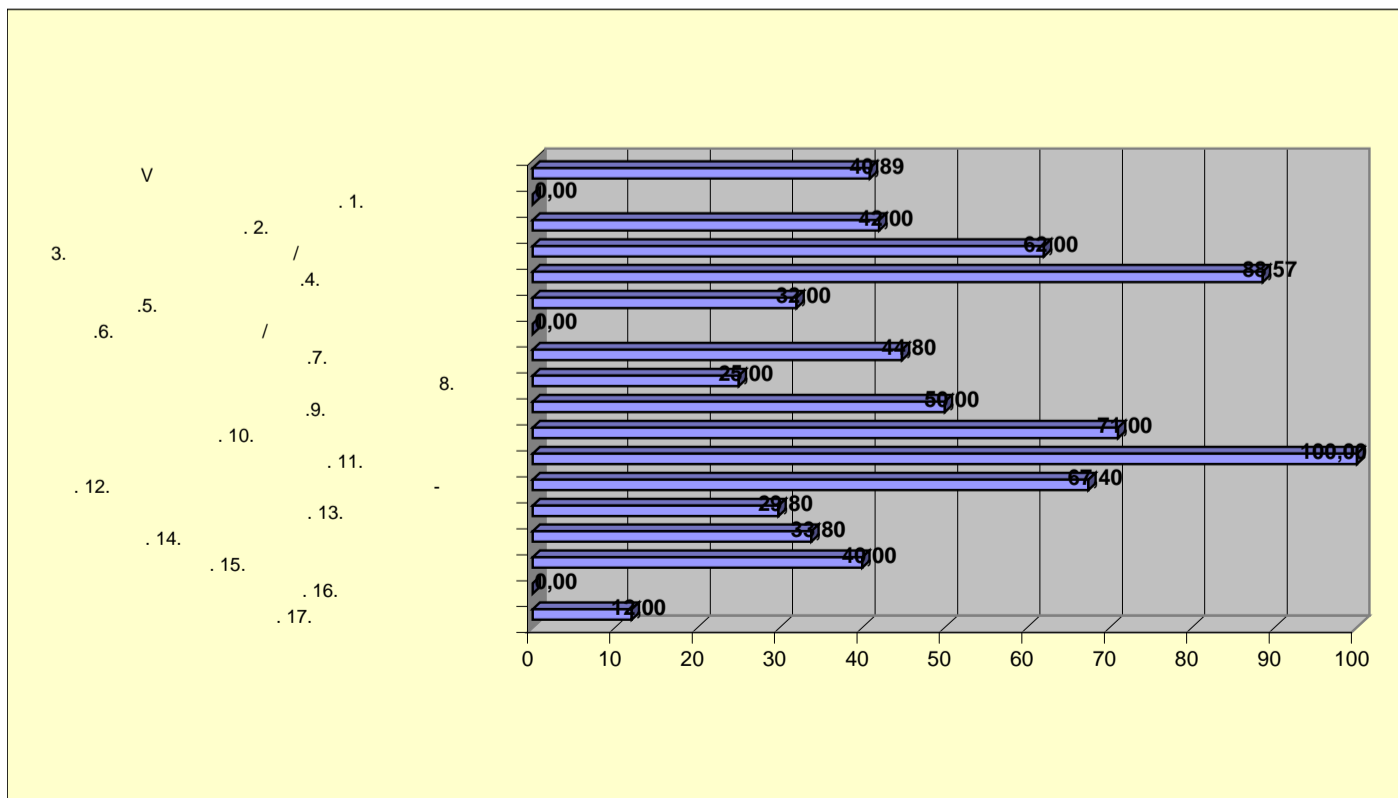
AA		AA
III		36,76
1.		28,13
LJP 2.		54,00
3.		60,00
4.		17,80
5.		39,70
6.		14,64
7.		55,00
8.		20,00
9.		58,00
10.		45,00
11.		23,00



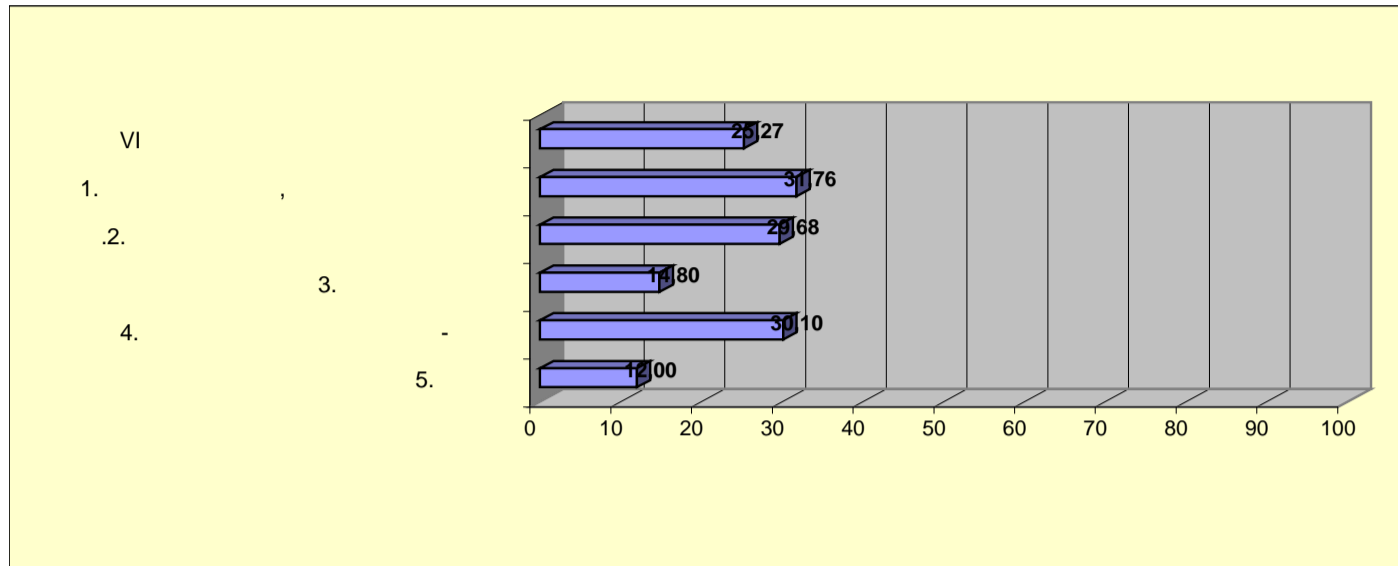
AA	AA	
IV		26,63
.1.		8,00
.2.	-	1,20
.3.	-	50,40
.4.	()	0,00
.5.		30,00
.6.		41,75
.7.		83,33



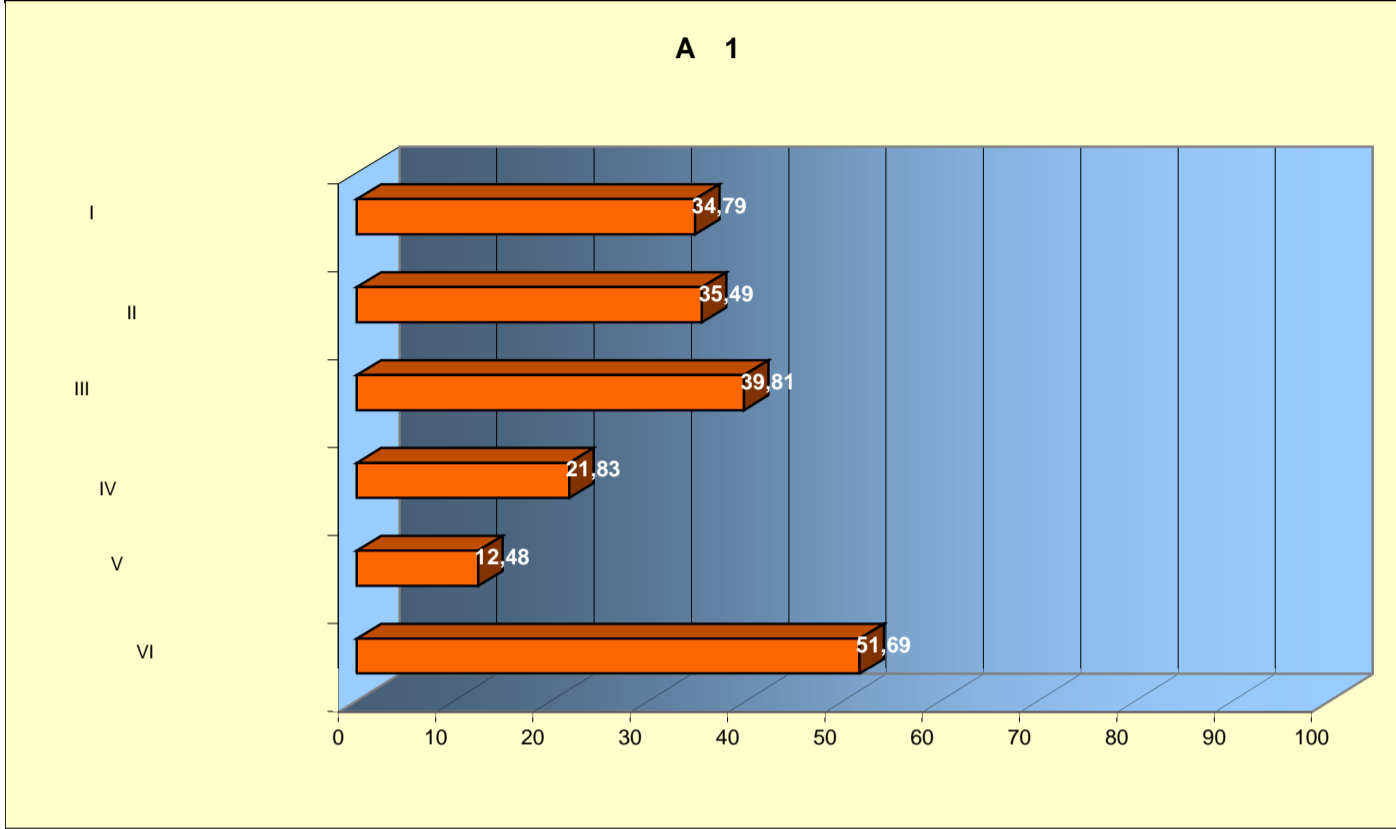
AA	AA	
V		40,89
.1.		0,00
.2.		42,00
.3.	/	62,00
.4.		88,57
.5.		32,00
.6.	/	0,00
.7.		44,80
.8.		25,00
.9.		50,00
.10.		71,00
.11.		100,00
.12.	-	67,40
.13.		29,80
.14.		33,80
.15.		40,00
.16.		0,00
.17.		12,00



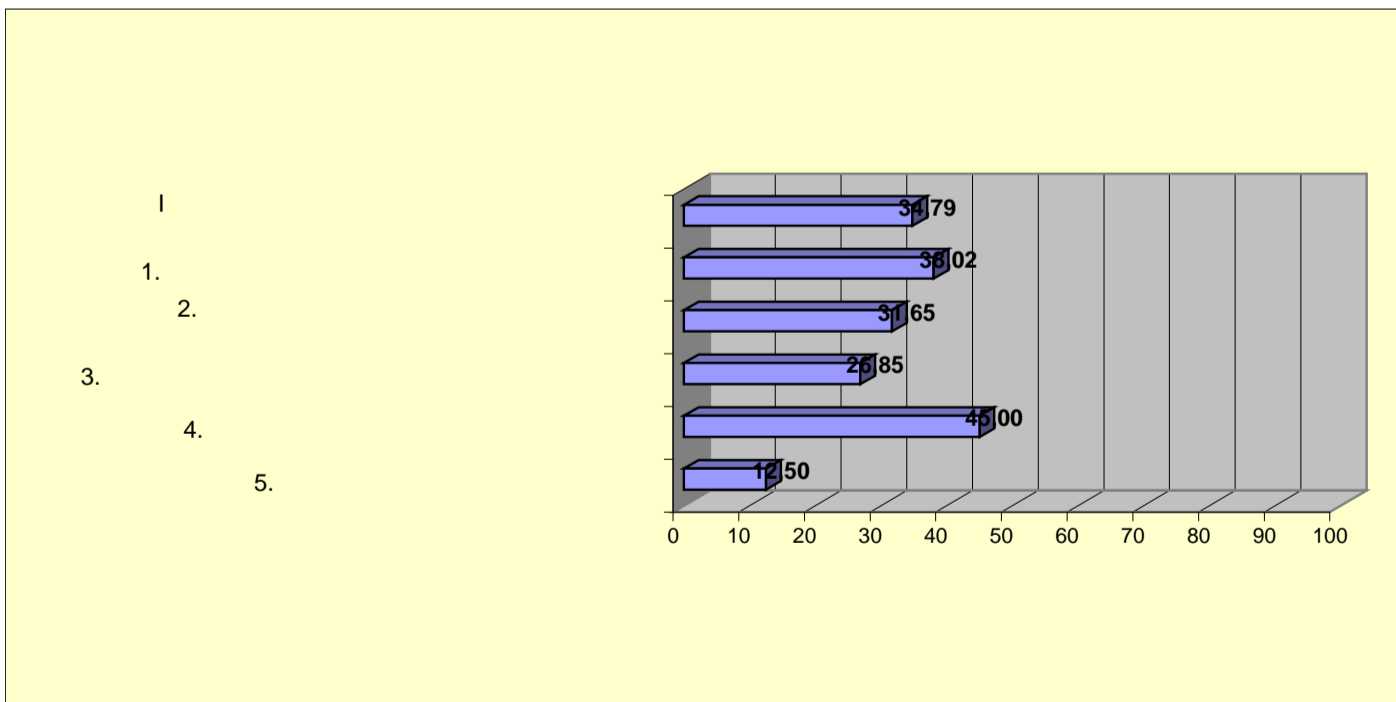
AA	AA	
VI		25,27
1.	,	31,76
2.		29,68
3.		14,80
4.	-	30,10
5.		12,00



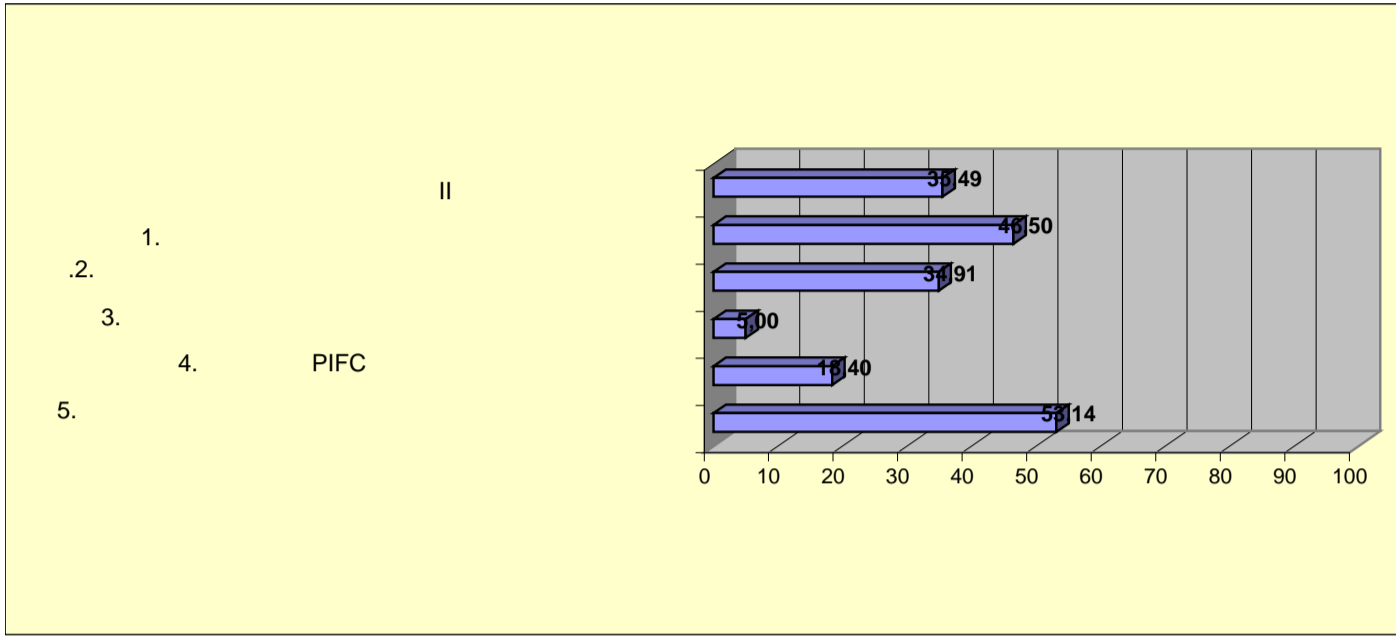
I	34,79
II	35,49
III	39,81
IV	21,83
V	12,48
VI	51,69



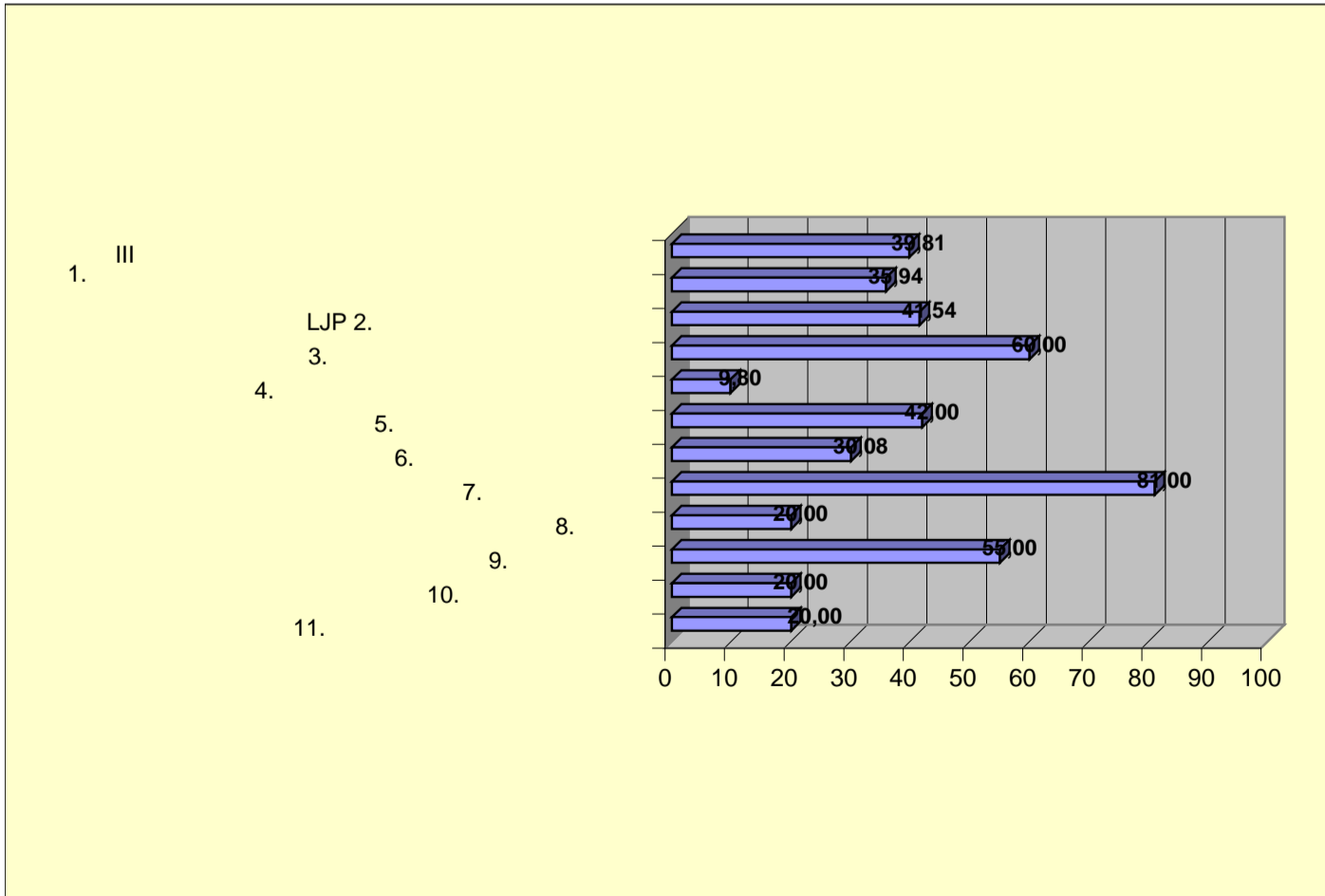
	AA	A A
I		34,79
1.		38,02
2.		31,65
3.		26,85
4.		45,00
5.		12,50



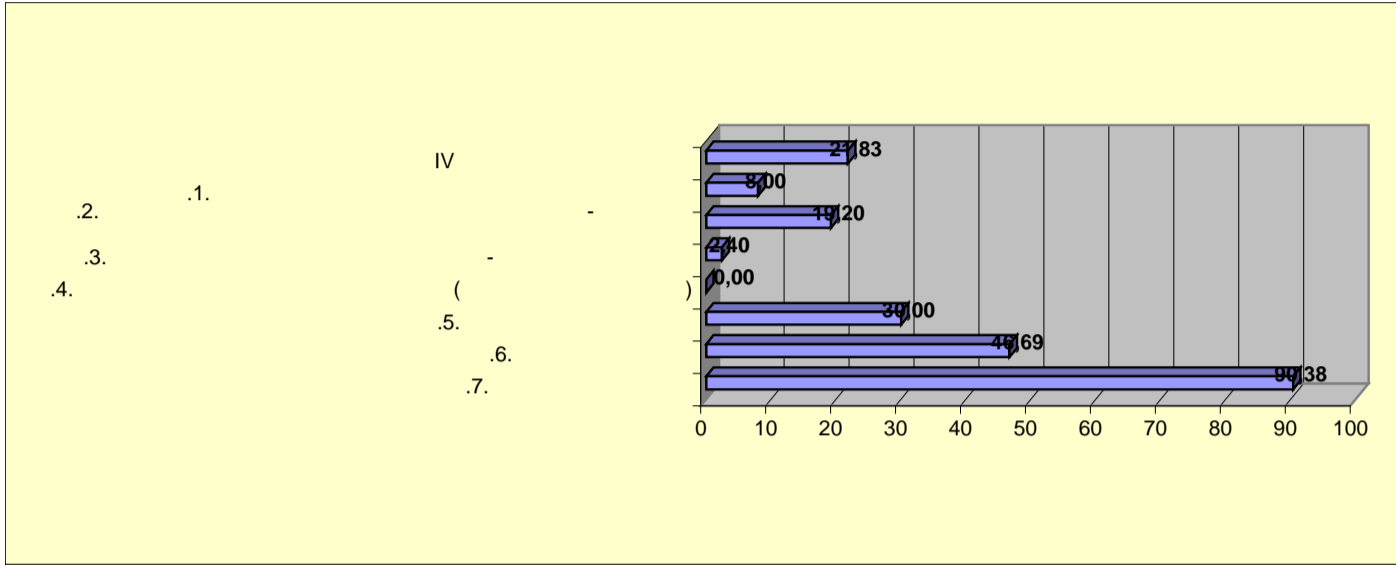
AA		AA
II		35,49
1.		46,50
2.		34,91
3.		5,00
4.	PIFC	18,40
5.		53,14



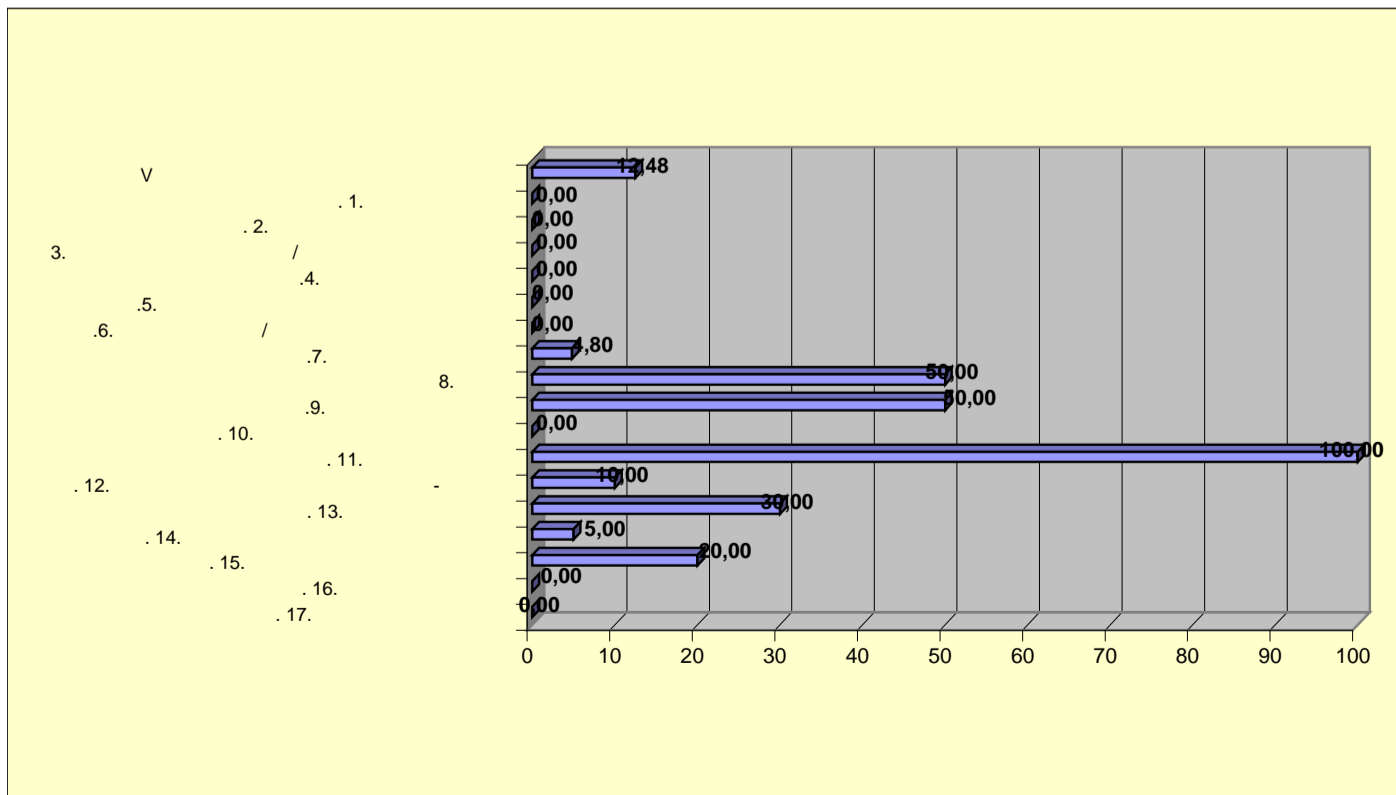
AA		AA
III		39,81
1.		35,94
LJP 2.		41,54
3.		60,00
4.		9,80
5.		42,00
6.		30,08
7.		81,00
8.		20,00
9.		55,00
10.		20,00
11.		20,00



AA	AA	
IV		21,83
.1.		8,00
.2.	-	19,20
.3.	-	2,40
.4.	()	0,00
.5.		30,00
.6.		46,69
.7.		90,38



AA	AA	
V		12,48
.1.		0,00
.2.		0,00
.3.	/	0,00
.4.		0,00
.5.		0,00
.6.	/	0,00
.7.		4,80
.8.		50,00
.9.		50,00
.10.		0,00
.11.		100,00
.12.	-	10,00
.13.		30,00
.14.		5,00
.15.		20,00
.16.		0,00
.17.		0,00



AA	AA	
VI		51,69
1.	,	54,60
2.		49,96
3.		75,00
4.	-	50,80
5.		10,00

