

		2007.	30.06.07		10,00	8,00	2,50	2,50	2,50	2,50	2,00	2,00	2,00	2,00	SPPD UNDP-
		2007.	31.12.07		20,00	0,00	5,00	5,00	5,00	5,00					
		2007.	31.12.07		10,00	1,25	2,50	2,50	2,50	2,50				1,25	24.09.2007. 57.
			31.12.08		5,00	0,00	1,25	1,25	1,25	1,25					
		2007.	31.12.07	()	10,00	2,50	2,50	2,50	2,50	2,50	1,25		1,25		24.05.2007
			31.12.08		5,00	0,00	1,25	1,25	1,25	1,25					

	()		2007.	31.12.07		5,00	0,00		5,00						
2.			2007.	31.12.07		10,00	1,25	2,50	2,50	2,50	2,50	1,25			2006. 34 13. *()
3.			2008.	30.06.08		10,00	1,25	2,50	2,50	2,50	2,50	1,25			26.03.2007. .21/07
.1.2 ()						25,00	17,50				25,00	0,00	0,00	0,00	17,50
						100,00	69,99	0,00	0,00	0,00	100,00	0,00	0,00	0,00	69,99
						10,00	10,00				10,00				10,00 SIGMA-
						20,00	13,33				20,00				13,33 SIGMA-
						50,00	33,33				50,00				33,33
						20,00	13,33				20,00				13,33
.1.3 ()						25,00	0,00		25,00				0,00		
						100,00	0,00		100,00				0,00		
()						10,00	0,00		10,00						

2.			2007.	31.12.07		30,00	3,75	7,50	7,50	7,50	7,50				3,75	
				31.12.07		10,00	1,25	2,50	2,50	2,50	2,50				1,25	
				31.12.07		30,00	3,75	7,50	7,50	7,50	7,50				3,75	
.2.2						20,00	5,83	20,00	20,00	20,00	20,00	10,00	0,00	6,66	6,66	
						100,00	29,16	25,00	25,00	25,00	25,00	50,00	0,00	33,32	33,32	
1.			2007.	30.06.07		50,00	29,16	12,50	12,50	12,50	12,50	12,50		8,33	8,33	
						50,00	0,00	12,50	12,50	12,50	12,50					
.2.3						10,00	3,00	10,00	10,00	10,00	10,00	2,00	4,00	2,00	4,00	
						100,00	30,00	100,00	100,00	100,00	100,00	20,00	40,00	20,00	40,00	

			2007.	31.12.07		100,00	30,00	25,00	25,00	25,00	25,00	5,00	10,00	5,00	10,00	»; (36/06), 18.-19. 2007. 24.09.2007. 57. :01-014-0
.2.4						20,00	1,50	20,00	20,00	20,00	20,00	0,80	0,80	0,80	3,60	
						100,00	7,50	100,00	100,00	100,00	100,00	4,00	4,00	4,00	18,00	
1.			2007.	31.12.07		20,00	5,00	5,00	5,00	5,00	5,00	1,00	1,00	1,00	2,00	2008 SPPD. UNDP 07.12.2007. SPPD
	UNDP-			31.12.08		10,00	0,00	2,50	2,50	2,50	2,50					

2.			2007.	31.12.07		30,00	2,50	7,50	7,50	7,50	7,50				2,50		
3.			2007.	30.06.07		30,00	0,00	7,50	7,50	7,50	7,50					UNDP	SPPD.
				31.12.07	1	10,00	0,00	2,50	2,50	2,50	2,50						
.2.5 (outsourcing)						10,00	1,13	10,00	10,00	10,00	10,00	0,00	3,00	0,00	1,50		
						100,00	11,25	100,00	100,00	100,00	100,00	0,00	30,00	0,00	15,00		
1.			2008.	31.12.08		30,00	11,25	7,50	7,50	7,50	7,50		7,50		3,75		
(outsourcing).																	
()																	
2.				31.12.08		30,00	0,00	7,50	7,50	7,50	7,50						
				31.12.08		40,00	0,00	10,00	10,00	10,00	10,00						
.2.6 ()																	
(2006.-2007.) (1,5) 2007.-2008. (workflow),						20,00	4,53	20,00	20,00	20,00	20,00	5,92	0,00	9,82	0,00		
						100,00	22,66	100,00	100,00	100,00	100,00	29,62	0,00	49,11	0,00		
1.	software		2008.	30.06.08	Software Software-	20,00	0,00	5,00	5,00	5,00	5,00						
(workflow)	(software-)																

	software	()														
2.		:	2008.	31.12.08		40,00	13,33	40,00				13,33				“ : 91/06). (“
		()	2009.	30.06.09		40,00	9,33		14,00	14,00	12,00			9,33		13. 04. 2006. 04/1-012-/032/06
						30,00	6,26	30,00	30,00	30,00	30,00	6,02	5,52	3,12	7,02	
3.						100,00	20,85	100,00	100,00	100,00	100,00	20,07	18,40	10,40	23,40	
.3.1 ()						20,00	3,50	20,00	20,00	20,00	20,00	4,00	2,00	4,00	4,00	
						100,00	17,50	100,00	100,00	100,00	100,00	20,00	10,00	20,00	20,00	
	/ /		2008.	30.06.08		100,00	17,50	25,00	25,00	25,00	25,00	5,00	2,50	5,00	5,00	Twining light -
																“ 11/05). (“
																25/03). (“
																“ (.13/06 20/06), (“
																“ 67/05), (“
																“ ,14/01 23/05) (“
																58. 31. 2007. ,
.3.2 ()						10,00	5,50	10,00	10,00	10,00	10,00	9,17	0,00	0,00	0,00	
						100,00	55,00	100,00	100,00	100,00	100,00	91,67	0,00	0,00	0,00	

				31.12.06		20,00	15,00	20,00				15,00				12. 2005. , 26. 2005. " 11/05). ("
				31.12.06	online	40,00	40,00	40,00				40,00				2006.
				31.12.06		20,00	0,00		7,00	7,00	6,00					
				30.06.07	90%	20,00	0,00		7,00	7,00	6,00					
.3.3 ()						20,00	4,00	20,00	20,00	20,00	20,00	0,00	8,00	0,00	8,00	
						100,00	20,00	100,00	100,00	100,00	100,00	0,00	40,00	0,00	40,00	
				2008.	30.06.08	100,00	20,00	25,00	25,00	25,00	25,00		10,00		10,00	
.3.4 (EU acquis)						20,00	5,20	20,00	20,00	20,00	20,00	3,50	6,00	6,00	7,00	
						100,00	26,00	100,00	100,00	100,00	100,00	17,50	30,00	30,00	35,00	
1.	acquis- () 2006.	acquis-	2007.	30.06.07		20,00	5,00	5,00	5,00	5,00	5,00	1,00	1,00	1,00	2,00	6. 2005. , 80. acquis commnautaire - 58. 31. 2007.

2.			2008.	31.12.07		10,00	5,00	2,50	2,50	2,50	2,50	1,25	1,25	1,25	1,25	"Training course on EC law" 2007. (light) 4,7,11. 14. Twinning 5 "Workshop on EC case law" 2007. 28. acquis.
	"lights"- ; 2006. 1000	acquis-		30.06.08	90%	30,00	15,00	7,50	7,50	7,50	7,50	3,75	3,75	3,75	3,75	
3.			2007.	31.12.06		20,00	1,00	5,00	5,00	5,00	5,00	1,00				2004. 3
					4	20,00	0,00	20,00								
.3.5 ()						10,00	0,00	10,00	10,00	10,00	10,00	0,00	0,00	0,00	0,00	
						100,00	0,00	100,00	100,00	100,00	100,00	0,00	0,00	0,00	0,00	
	()	()	2008.	30.06.08		20,00	0,00	5,00	5,00	5,00	5,00					
		()		30.06.08		20,00	0,00	5,00	5,00	5,00	5,00					
		()		31.12.08	90%	30,00	0,00	7,50	7,50	7,50	7,50					
		()		30.06.08		30,00	0,00	7,50	7,50	7,50	7,50					

.3.6		()				10,00	2,40	10,00	10,00	10,00	10,00	2,40	2,40	0,40	4,40	
						100,00	24,00	100,00	100,00	100,00	100,00	24,00	24,00	4,00	44,00	
1.			2007.	31.12.07		20,00	5,00	5,00	5,00	5,00	5,00				5,00	" :19/07); (" :19/07); 58. 31. 2007.
2.			2007.	31.12.07	/	20,00	4,00	5,00	5,00	5,00	5,00	1,00	1,00	1,00	1,00	18.-19. 2007. (" 36/06).
3.		C	2007.	31.12.07		20,00	15,00	5,00	5,00	5,00	5,00	5,00	5,00		5,00	128. 07.09.2006. (" :3/07)
4.		C	2007.	31.12.07		40,00	0,00	10,00	10,00	10,00	10,00					
.3.7		()				10,00	0,25	10,00	10,00	10,00	10,00	1,00	0,00	0,00	0,00	
						100,00	2,50	100,00	100,00	100,00	100,00	10,00	0,00	0,00	0,00	

			2009.	30.06.09		100,00	2,50	25,00	25,00	25,00	25,00	2,50					(-) acquis-) “ ” (“ Regulatory Impact Assessment – RIA).
“	”	UNDP-															
4.						20,00	4,55	20,00	20,00	20,00	20,00	3,45	3,50	0,00	9,00		
.4.1.						40,00	10,00	40,00	45,00	45,00	45,00	0,00	0,00	0,00	45,00		

						100,00	25,00	100,00	100,00	100,00	100,00	0,00	0,00	0,00	100,00	
			2007.	31.12.07		100,00	25,00	25,00	25,00	25,00	25,00				25,00	31. 58. 2007.
.4.2						30,00	5,25	30,00	35,00	35,00	35,00	6,00	17,50	0,00	0,00	
						100,00	17,50	100,00	100,00	100,00	100,00	20,00	50,00	0,00	0,00	
			2007.	30.12.07		20,00	5,00	5,00	5,00	5,00	5,00		5,00			
			2009.	30.06.09		20,00	2,50	5,00	5,00	5,00	5,00		2,50			
			2007.	31.12.07		20,00	10,00	5,00	5,00	5,00	5,00	5,00	5,00			251/06 06.04.2006. : 03-34-7-
			2008.	01.01.08		20,00	0,00	5,00	5,00	5,00	5,00					
				01.01.08		20,00	0,00	5,00	5,00	5,00	5,00					
.4.3.						15,00	3,75	15,00				3,75				
						100,00	25,00	100,00				25,00				

			2007.			100,00	25,00	100,00				25,00				2005. 26. " 2005. 11/05), (" 81 12.
.4.4						15,00	3,75	15,00	20,00	20,00	20,00	7,50	0,00	0,00	0,00	
						100,00	25,00	100,00	100,00	100,00	100,00	50,00	0,00	0,00	0,00	
			2007.	30.06.07		50,00	25,00	50,00				25,00				251/06 06.04.2006. : 03-34-7- 11.06.2007.
				30.06.07		50,00	0,00		17,00	17,00	16,00					
5.						10,00	2,29	10,00	10,00	10,00	10,00	2,25	2,71	1,88	1,25	
.5.1						100,00	22,92	100,00	100,00	100,00	100,00	22,50	27,07	18,75	12,50	
.5.1						25,00	7,29	25,00	25,00	25,00	25,00	10,00	8,32	0,00	0,00	
						100,00	29,16	62,50	12,50	12,50	12,50	40,00	33,28	0,00	0,00	
1.	()		2007.	31.12.07		50,00	4,16	12,50	12,50	12,50	12,50		4,16			1996
(UNDP)	om. acquis- website	PAR		31.12.07	90% PAR	50,00	25,00	50,00				25,00				UNDP-
.5.2						25,00	15,63	25,00	25,00	25,00	25,00	12,50	18,75	18,75	12,50	

						100,00	62,50	100,00	100,00	100,00	100,00	50,00	75,00	75,00	50,00		
			2007.	31.12.06		50,00	50,00	12,50	12,50	12,50	12,50	12,50	12,50	12,50	12,50	12,50	:01/97) (. “ 67/05). (“ 70/02,33/04,118/05 33/06). “ (“ : 16/02,38/03,42/04 49/06). ”
	on-line			31.12.06	Online	50,00	12,50	12,50	12,50	12,50	12,50		6,25	6,25		on-line.	
.5.3						25,00	0,00	25,00	25,00	25,00	25,00	0,00	0,00	0,00	0,00		
						100,00	0,00	100,00	100,00	100,00	100,00	0,00	0,00	0,00	0,00		
			2007.	30.06.06		100,00	0,00	25,00	25,00	25,00	25,00						
.5.4						25,00	0,00	25,00	25,00	25,00	25,00	0,00	0,00	0,00	0,00		
						100,00	0,00	100,00	100,00	100,00	100,00	0,00	0,00	0,00	0,00		
			2007.	31.12.07		75,00	0,00	18,75	18,75	18,75	18,75						
	online			31.12.07	online	25,00	0,00	6,25	6,25	6,25	6,25						

II																
II																
							100,00	28,69	100,00	100,00	100,00	100,00	24,91	26,46	29,03	34,03
							20,00	11,00	20,00	20,00	20,00	20,00	7,90	11,00	11,00	7,90
1.							100,00	55,00	100,00	100,00	100,00	100,00	39,50	55,00	55,00	39,50
.1.1							25,00	5,00	35,00	25,00	25,00	35,00	7,00	5,00	5,00	7,00
							100,00	20,00	100,00	100,00	100,00	100,00	20,00	20,00	20,00	20,00
1.			()	31.12.06		40,00	20,00	10,00	10,00	10,00	10,00	5,00	5,00	5,00	5,00	2008. 40 21. 2008.
2.		/	()	31.12.06		40,00	0,00	10,00	10,00	10,00	10,00					30
							20,00	0,00	5,00	5,00	5,00	5,00				
.1.2							25,00	12,50	35,00	25,00	25,00	35,00	17,50	12,50	12,50	17,50
							100,00	50,00	100,00	100,00	100,00	100,00	50,00	50,00	50,00	50,00
		/	()	31.12.06		100,00	50,00	25,00	25,00	25,00	25,00	12,50	12,50	12,50	12,50	stranici internet www.trezorbih.gov.ba. -a OMA , a IMF
.1.3							25,00	12,50	30,00	25,00	25,00	30,00	15,00	12,50	12,50	15,00
							100,00	50,00	100,00	100,00	100,00	100,00	50,00	50,00	50,00	50,00
		/	()	31.12.06		100,00	50,00	25,00	25,00	25,00	25,00	12,50	12,50	12,50	12,50	180

.1.4						25,00	25,00		25,00	25,00			25,00	25,00		
2006. USAID- / (GAP) (SIDA)																
						100,00	100,00		100,00	100,00			100,00	100,00		
				31.12.06		100,00	100,00		50,00	50,00			50,00	50,00		91/06 - 22/06
						30,00	8,00	30,00	30,00	30,00	40,00	5,98	9,02	8,15	13,90	
.2.						100,00	26,65	100,00	100,00	100,00	100,00	19,93	30,07	27,17	34,76	
.2.1																
, 2005. () ()						20,00	5,05	20,00	20,00	20,00	20,00	2,43	5,07	5,07	7,26	
A PKF/DiD-a (EMSAC).																
						100,00	25,25	100,00	100,00	100,00	100,00	12,17	25,33	25,33	36,30	
1. 2007.-2009. (2006.)				31.12.06		5,00	2,50				5,00				2,50	()-
				31.12.06	(F)	5,00	0,00				5,00					
					F 2007-2009											
				31.12.07	F 2008 - 2010	5,00	5,00				5,00				5,00	, bd.central.net

2.		()	(2007.)	31.12.07	10,00	0,00	10,00								2008
				31.12.07	5,00	3,75	1,25	1,25	1,25	1,25		1,25	1,25	1,25	19/06
				31.12.07	5,00	4,00	1,25	1,25	1,25	1,25	1,00	1,00	1,00	1,00	PKF
3.	i	()	(2006.)	31.12.06	5,00	5,00	1,25	1,25	1,25	1,25	1,25	1,25	1,25	1,25	
				31.12.06	5,00	5,00	1,25	1,25	1,25	1,25	1,25	1,25	1,25	1,25	2008.
															2008.
4.		()	(2007.)		10,00	0,00	2,50	2,50	2,50	2,50					
5.		()		31.12.06	10,00	0,00	2,50	2,50	2,50	2,50					

)				10,00	0,00	2,50	2,50	2,50	2,50					
						5,00	0,00	1,25	1,25	1,25	1,25					
		(5,00	0,00	1,25	1,25	1,25	1,25					
)				5,00	0,00	1,25	1,25	1,25	1,25					
.2.2																
						10,00	5,00	10,00	10,00	10,00	10,00	5,00	5,00	5,00	5,00	
						100,00	50,00	100,00	100,00	100,00	100,00	50,00	50,00	50,00	50,00	
		()	2007.	30.06.07	100,00	50,00	25,00	25,00	25,00	25,00	12,50	12,50	12,50	12,50	
.2.3																
						10,00	5,00	10,00	10,00	10,00	10,00	5,00	5,00	5,00	5,00	
						100,00	50,00	100,00	10,00	10,00	10,00	50,00	50,00	50,00	50,00	

		(2007.)	31.12.07		100,00	50,00	25,00	25,00	25,00	25,00	12,50	12,50	12,50	12,50	1,2,3.
.2.4															
()															
					100,00	0,00	100,00	100,00	100,00	100,00	0,00	0,00	0,00	0,00	
			31.12.06		30,00	0,00	7,50	7,50	7,50	7,50					
		()			10,00	0,00	2,50	2,50	2,50	2,50					
				90%	20,00	0,00	5,00	5,00	5,00	5,00					
					10,00	0,00	2,50	2,50	2,50	2,50					
				e	30,00	0,00	7,50	7,50	7,50	7,50					
.2.5															
()															
					10,00	7,50	10,00	10,00	10,00	10,00	0,00	10,00	10,00	10,00	

						100,00	75,00	100,00	100,00	100,00	100,00	0,00	100,00	100,00	100,00	
		(2007.	31.12.07		70,00	52,50	17,50	17,50	17,50	17,50		17,50	17,50	17,50	117/07
)				30,00	22,50	7,50	7,50	7,50	7,50		7,50	7,50	7,50	
.2.6																
						10,00	0,35	15,00	10,00	15,00	15,00	0,00	0,00	2,10	0,00	
						100,00	3,50	100,00	100,00	100,00	100,00	0,00	0,00	14,00	0,00	
		(2007.	30.06.07		30,00	3,50	7,50	7,50	7,50	7,50			3,50		(«
)				30,00	0,00	7,50	7,50	7,50	7,50					.93/03, 14/04, 67/05, 34/06, 128/06 117/07).
					90%	40,00	0,00	10,00	10,00	10,00	10,00					41. 42.
.2.7																
						10,00	3,75	15,00	10,00	15,00	15,00	7,50	5,00	0,00	7,50	
						100,00	37,50	100,00	100,00	100,00	100,00	50,00	50,00	0,00	50,00	
		(2007.	31.12.07		100,00	37,50	25,00	25,00	25,00	25,00	12,50	12,50		12,50	Management. UNDP, Grant resources
)													94/07-	.1
.2.8																

					10,00	0,00		10,00				0,00			
					100,00	0,00		100,00				0,00			
					100,00	0,00		100,00							
					20,00	1,30	20,00	20,00	20,00	30,00	0,86	1,37	2,26	1,50	
3.					100,00	6,48	100,00	100,00	100,00	100,00	4,28	6,83	11,29	5,00	
.3.1															
					20,00	0,00	25,00	20,00	20,00	20,00	0,00	0,00	0,00	0,00	
					100,00	0,00	100,00	100,00	100,00	100,00	0,00	0,00	0,00	0,00	
					25,00	0,00	6,25	6,25	6,25	6,25					
					25,00	0,00	6,25	6,25	6,25	6,25					
					50,00	0,00	12,50	12,50	12,50	12,50					
.3.2															
					20,00	0,00	25,00	20,00	20,00	20,00	0,00	0,00	0,00	0,00	
					100,00	0,00	100,00	100,00	100,00	100,00	0,00	0,00	0,00	0,00	
					30,00	0,00	7,50	7,50	7,50	7,50					
					70,00	0,00	17,50	17,50	17,50	17,50					
.3.3															
					20,00	0,00	25,00	20,00	20,00	20,00	0,00	0,00	0,00	0,00	
					100,00	0,00	100,00	100,00	100,00	100,00	0,00	0,00	0,00	0,00	

			() 2007.	30.06.07		100,00	0,00	25,00	25,00	25,00	25,00					
.3.4																
()																
						100,00	5,00		100,00	100,00	100,00		0,00	12,50	0,00	
			(2008.)	30.06.08		100,00	5,00		40,00	40,00	20,00			5,00		63 13
.3.5																
USAID																
() /"help desk".																
						100,00	27,41	100,00	100,00	100,00	100,00	17,12	34,15	43,94	25,00	
1.			() 2007.	31.12.07		15,00	2,00	3,75	3,75	3,75	3,75		2,00			53
			()	31.12.07		15,00	0,00	15,00								
			()	31.12.07		5,00	0,00	2,50	2,50							
2.			()	30.12.06		10,00	1,00	2,50	2,50	2,50	2,50			1,00		6
			()													

3.	(. help desk).		(2007.)	31.12.07	Help desk	5,00	1,25	1,25	1,25	1,25	1,25			1,25		2007.
	help desk															Help Desk – 2008.
4.			(2007.)	31.12.07		20,00	20,00	5,00	5,00	5,00	5,00	5,00	5,00	5,00	5,00	79/07 4
						5,00	1,25	1,25	1,25	1,25	1,25				1,25	(www.skupstinabd.ba)
						5,00	1,25	1,25	1,25	1,25	1,25	1,25				
5.			(2008.)	30.06.08		10,00	0,66	4,00	3,00	3,00				0,66		22%
6.	()	()	()			10,00	0,00				10,00					
						15,00	4,03	15,00	15,00	15,00	15,00	4,65	4,05	4,65	2,76	
4. PIFC						100,00	26,85	100,00	100,00	100,00	100,00	31,00	27,00	31,00	18,40	
.4.1 PIFC																
(. PIFC) .PIFC						20,00	10,50	20,00	20,00	20,00	20,00	14,00	14,00	14,00	0,00	
PIFC- PIFC PIFC																
						100,00	52,50	100,00	100,00	100,00	100,00	70,00	70,00	70,00	0,00	
PIFC,						30,00	22,50	7,50	7,50	7,50	7,50	7,50	7,50	7,50		2008,
						30,00	22,50	7,50	7,50	7,50	7,50	7,50	7,50	7,50		

						40,00	7,50	10,00	10,00	10,00	10,00	2,50	2,50	2,50		2008
.4.2 PIFC																
20,00 0,00 20,00 20,00 20,00 20,00 0,00 0,00 0,00 0,00																
100,00 0,00 100,00 100,00 100,00 100,00 0,00 0,00 0,00 0,00																
PIFC			(2010.)	31.12.10		100,00	0,00	25,00	25,00	25,00	25,00					
.4.3																
20,00 7,75 20,00 20,00 20,00 20,00 9,00 9,00 9,00 4,00																
(EMSAC)																
100,00 38,75 100,00 100,00 100,00 100,00 45,00 45,00 45,00 20,00																
			(2006.)	30.12.06		15,00	0,00	3,75	3,75	3,75	3,75					
)			20,00	20,00	5,00	5,00	5,00	5,00	5,00	5,00	5,00	5,00	
				30.12.06		25,00	18,75	6,25	6,25	6,25	6,25	6,25	6,25	6,25		revizori.info
				30.12.06		15,00	0,00	3,75	3,75	3,75	3,75					www.interni-
				30.12.06		25,00	0,00	6,25	6,25	6,25	6,25					
.4.4																
20,00 2,60 20,00 20,00 20,00 20,00 0,00 4,00 0,00 6,40																
100,00 13,00 100,00 100,00 100,00 100,00 0,00 20,00 0,00 32,00																

				30.12.06		40,00	13,00	10,00	10,00	10,00	10,00		5,00		8,00	
						60,00	0,00	15,00	15,00	15,00	15,00					
.45																
						100,00	30,00	100,00	100,00	100,00	100,00	40,00	0,00	40,00	40,00	
				30.12.06		25,00	0,00	6,25	6,25	6,25	6,25					
				31.12.07		75,00	30,00	18,75	18,75	18,75	18,75	10,00		10,00	10,00	
																(www.skupstinabd.ba). (2008.); 30.06.2008. (www.narodnaskupstinars.net)
5.																
.5.1																
						100,00	42,50	100,00	100,00	100,00	100,00	50,00	20,00	0,00	100,00	
				31.12.07		100,00	42,50	25,00	25,00	25,00	25,00	12,50	5,00		25,00	

.5.2																											
														33,00	3,14	33,00	33,00	33,00	33,00	0,00	0,00	0,00	12,54				
														100,00	9,50	100,00	100,00	100,00	100,00	0,00	0,00	0,00	38,00				
														10,00	2,50	2,50	2,50	2,50	2,50				2,50	()			
														30,00	3,50	7,50	7,50	7,50	7,50				3,50				
														30,00	0,00	7,50	7,50	7,50	7,50								
														30,00	3,50	7,50	7,50	7,50	7,50				3,50				
PIFC																											
.5.3																											
														33,00	11,55	33,00	33,00	33,00	33,00	19,80	0,00	19,80	6,60				
														100,00	35,00	100,00	100,00	100,00	100,00	60,00	0,00	60,00	20,00				
														60,00	30,00	15,00	15,00	15,00	15,00	15,00		15,00					
														40,00	5,00	10,00	10,00	10,00	10,00				5,00				

III														
III														
100,00 29,59 100,00 100,00 100,00 100,00 23,40 26,70 30,63 36,99														
Dfid, UNDP UNDP														
5,00 1,06 5,00 5,00 5,00 5,00 0,47 0,63 0,78 1,72														
1. 100,00 21,25 100,00 100,00 100,00 100,00 9,38 12,50 15,63 34,38														
.1.1 50,00 21,25 50,00 50,00 50,00 50,00 9,38 12,50 15,63 34,38														
100,00 42,50 100,00 100,00 100,00 100,00 18,75 25,00 31,25 68,75														
2006. 31.12.06 20,00 1,25 5,00 5,00 5,00 5,00 1,25														
2007. 20,00 20,00 20,00 29/06), 28 /06														
2006. 20,00 10,00 5,00 5,00 5,00 5,00 2,50 2,50 2,50 2,50 1 (50%).														
2007. 20,00 6,25 5,00 5,00 5,00 5,00 1,25 2,50 2,50 2,50 06.11.2007) 2007-2012, 2007-2010 , (2007), I 2008 : 2008-2010														
2010. 20,00 5,00 5,00 5,00 5,00 5,00 1,25 1,25 1,25 1,25 (25%).) .I 2008														
.1.2 50,00 0,00 50,00 50,00 50,00 50,00 0,00 0,00 0,00 0,00														
100,00 0,00 100,00 100,00 100,00 100,00 0,00 0,00 0,00 0,00														

		/	2007.			10,00	0,00	2,50	2,50	2,50	2,50						
		CM	2007.			10,00	0,00	2,50	2,50	2,50	2,50						
			2007.			10,00	0,00	2,50	2,50	2,50	2,50						
			2007.			10,00	0,00	2,50	2,50	2,50	2,50						
			2008.			30,00	0,00	7,50	7,50	7,50	7,50						
			2008.			30,00	0,00	7,50	7,50	7,50	7,50						
						5,00	1,72	5,00	5,00	5,00	5,00	1,95	1,70	1,77	1,47		
LJP 2.						100,00	34,40	100,00	100,00	100,00	100,00	38,96	34,00	35,32	29,32		
LJP.2.1						40,00	9,44	40,00	40,00	40,00	40,00	14,00	9,04	7,36	7,36		
						100,00	23,60	100,00	100,00	100,00	100,00	35,00	22,60	18,40	18,40		
		/	2007.			15,00	0,00	3,75	3,75	3,75	3,75						
		CM															

/	/	2007.		25,00	13,60	6,25	6,25	6,25	6,25	6,25	3,15	2,10	2,10	52/06, 2008. UNDP (I
		2007.	/	30,00	0,00	7,50	7,50	7,50	7,50					(
/ ()		2007.	/ ; 90% ; 31.12.2008	30,00	10,00	7,50	7,50	7,50	7,50	2,50	2,50	2,50	2,50	(30%) : UNDP- CSTP ()
.2.2														
				30,00	9,96	30,00	30,00	30,00	30,00	9,96	9,96	9,96	9,96	
				100,00	33,20	100,00	100,00	100,00	100,00	33,20	33,20	33,20	33,20	
/	/	2007.	4 ()	100,00	33,20	25,00	25,00	25,00	25,00	8,30	8,30	8,30	8,30	1.1.3 2008 : (2006) , (30%)
.2.3														
				30,00	15,00	30,00	30,00	30,00	30,00	15,00	15,00	18,00	12,00	
				100,00	50,00	100,00	100,00	100,00	100,00	50,00	50,00	60,00	40,00	

	/	2007.			10,00	0,00	2,50	2,50	2,50	2,50					
	/	2007.			10,00	0,00	2,50	2,50	2,50	2,50					
	/	2007.	;	/	10,00	2,50	2,50	2,50	2,50	2,50		2,50			HRMIS
	/	2007.		;	10,00	10,00	2,50	2,50	2,50	2,50	2,50	2,50	2,50	2,50	2007 - " 50%, : : (2008). I 2008 - : 12-2007 01-01-2005 31- 2008 , 2008/
(/ -)	/	2007.		20% (= 5%)	20,00	10,00	5,00	5,00	5,00	5,00	2,50	2,50	2,50	2,50	TEMPUS, CSTP, /)
()	/	2007.		()	10,00	10,00	2,50	2,50	2,50	2,50	2,50	2,50	2,50	2,50	2007. - NSG /DiD. , SEPARB : () - .51/2006), I 2008 - :
				1 " "	10,00	6,25	2,50	2,50	2,50	2,50	1,25	2,50	2,50		2007 - NSG/DiD SEPARB () I 2008 : 11

		/	2007.-2009. ()		20% (= 5%)	20,00	11,25	5,00	5,00	5,00	5,00	3,75	2,50	2,50	2,50	2007, (CSTP i TEMPUS), (LOK), NSG/DfID - "
						5,00	2,50	5,00	5,00	5,00	5,00	2,50	2,50	2,50	2,50	
3.						100,00	50,00	100,00	100,00	100,00	100,00	50,00	50,00	50,00	50,00	
.3.1						100,00	50,00	100,00	100,00	100,00	100,00	50,00	50,00	50,00	50,00	
						100,00	50,00	100,00	100,00	100,00	100,00	50,00	50,00	50,00	50,00	
		/	2006.		software	100,00	50,00	25,00	25,00	25,00	25,00	12,50	12,50	12,50	12,50	- HRMIS I 2008 : 2007. HRMIS 2008. / 27
						10,00	0,73	10,00	10,00	10,00	10,00	0,20	0,40	1,50	0,80	
4.						100,00	7,25	100,00	100,00	100,00	100,00	2,00	4,00	15,00	8,00	
.4.1						20,00	4,25	20,00	20,00	20,00	20,00	2,00	4,00	3,00	8,00	
						100,00	21,25	100,00	100,00	100,00	100,00	10,00	20,00	15,00	40,00	
1.	/	/	2006.			10,00	0,00	2,50	2,50	2,50	2,50					CSTP UNDP () " " UNDP NSG-DfID " / DfID 5 , UNDP -

	/	2006.-2007.		()	10,00	5,00	2,50	2,50	2,50	2,50	1,25	1,25	1,25	1,25	2008	CSTP	.I
				90%	20,00	6,25	5,00	5,00	5,00	5,00	1,25	2,50	1,25	1,25		CSTP	
	CM	2007.			10,00	0,00	2,50	2,50	2,50	2,50							
	/ -	2007.			10,00	2,50	2,50	2,50	2,50	2,50		1,25	1,25			.I 2008:	
															UNDP (10%)
	/	2007.-2008.			10,00	2,50	2,50	2,50	2,50	2,50				2,50		(.25)
					10,00	2,50	2,50	2,50	2,50	2,50				2,50		2007 (),
																06.11.2006	
																2008 :	2008. :
	/	2008.			20,00	2,50	5,00	5,00	5,00	5,00				2,50		01,1-05-001220	
.4.2	/				40,00	0,00	40,00	40,00	40,00	40,00	0,00	0,00	0,00	0,00			
					100,00	0,00	100,00	100,00	100,00	100,00	0,00	0,00	0,00	0,00			
	/	2007.			10,00	0,00	2,50	2,50	2,50	2,50							
	/	2007.			20,00	0,00	5,00	5,00	5,00	5,00							
	/ -	2008.			20,00	0,00	5,00	5,00	5,00	5,00							
	/	2008.			50,00	0,00	12,50	12,50	12,50	12,50						(2007 2008
																:01-014-023089	
.4.3	/				40,00	3,00	40,00	40,00	40,00	40,00	0,00	0,00	12,00	0,00			
					100,00	7,50	100,00	100,00	100,00	100,00	0,00	0,00	30,00	0,00			

		/	2007.	30.06.07		10,00	1,25	2,50	2,50	2,50	2,50			1,25		DfID - , NSG/
		/ ,	2007.	31.12.07	5	50,00	6,25	12,50	12,50	12,50	12,50			6,25		DfID- , NSG/
		/	2007.	31.12.07		20,00	0,00	5,00	5,00	5,00	5,00					
			2008.	31.12.08		20,00	0,00	5,00	5,00	5,00	5,00					
5.						15,00	5,27	15,00	15,00	15,00	15,00	4,73	5,03	5,33	6,00	
« » -						100,00	35,13	100,00	100,00	100,00	100,00	31,50	33,50	35,50	40,00	
.5.1						10,00	4,00	10,00	10,00	10,00	10,00	4,00	3,00	3,00	6,00	
						100,00	40,00	100,00	100,00	100,00	100,00	40,00	30,00	30,00	60,00	
1.		/ ,	2008.	31.12.07	/	10,00	2,50	2,50	2,50	2,50	2,50				2,50	2008 : / - / /
						10,00	2,50	2,50	2,50	2,50	2,50				2,50	: / / (4.), :
2.		/ ,	2007.	30.06.07		20,00	0,00	5,00	5,00	5,00	5,00					DfID/NSG" 1. I 2008 :)- (, . /

		/	2007.			15,00	0,00	3,75	3,75	3,75	3,75							UNDP DfID/NSG "	1	
3.		/	2006.			15,00	12,50	3,75	3,75	3,75	3,75	3,75	2,50	2,50	3,75			UNDP	"	
			2006.		online.	15,00	10,00	3,75	3,75	3,75	3,75	2,50	2,50	2,50	2,50			HRMIS	- "on-line "	
		/	2007.			15,00	12,50	3,75	3,75	3,75	3,75	3,75	2,50	2,50	3,75				2008	
.5.2																				
						10,00	3,38	10,00	10,00	10,00	10,00	2,00	3,00	5,50	3,00					
						100,00	33,75	100,00	100,00	100,00	100,00	20,00	30,00	55,00	30,00					
		/	2007.		/	20,00	10,00	5,00	5,00	5,00	5,00	2,50	2,50	2,50	2,50			a "	- UNDP	
			2007.			30,00	0,00	7,50	7,50	7,50	7,50								, UNDP i DfID/NSG "	2

			2007.			20,00	16,25	5,00	5,00	5,00	5,00	2,50	5,00	3,75	5,00	UNDP	" / : "
	on-line	/	2008.		online	30,00	7,50	7,50	7,50	7,50	7,50			7,50		- 2005	: HRMIS
.5.3						10,00	10,00	10,00	10,00	10,00	10,00	10,00	10,00	10,00	10,00		
						100,00	100,00	100,00	100,00	100,00	100,00	100,00	100,00	100,00	100,00		
		/	2007.			100,00	100,00	25,00	25,00	25,00	25,00	25,00	25,00	25,00	25,00		: /
		CM															UNDP
.5.4						20,00	3,25	20,00	20,00	20,00	20,00	2,00	3,00	3,00	5,00		
						100,00	16,25	100,00	100,00	100,00	100,00	10,00	15,00	15,00	25,00		
1.		/	2006.			10,00	0,00	2,50	2,50	2,50	2,50						: , UNDP Dfid/NSG " 1. UNDP
		CM	2007.		2	20,00	0,00	5,00	5,00	5,00	5,00						: , UNDP Dfid/NSG " 1.
			2007.			10,00	0,00	2,50	2,50	2,50	2,50						: , UNDP Dfid/NSG " 1.
					"Shortlisting- ()	5,00	0,00	1,25	1,25	1,25	1,25						: , UNDP Dfid/NSG " 1.
			2007.			10,00	2,50	2,50	2,50	2,50	2,50			2,50			: Dfid/NSG , UNDP

	/		2007.		/	10,00	2,50	2,50	2,50	2,50	2,50			2,50	DfID/NSG.	, UNDP	
2.	()	/	2007.			10,00	5,00	2,50	2,50	2,50	2,50	1,25	1,25	1,25	1,25	- UNDP	"
				90%	2008.	15,00	6,25	3,75	3,75	3,75	3,75	1,25	2,50	2,50		(TEMPUS).	, UNDP i DfID/NSG -
						10,00	0,00	2,50	2,50	2,50	2,50					e	, UNDP DfID/NSG- "
.5.5						10,00	3,75	10,00	10,00	10,00	10,00	4,00	4,00	3,00	4,00		
						100,00	37,50	100,00	100,00	100,00	100,00	40,00	40,00	30,00	40,00		
1.		/	2008.			10,00	0,00	2,50	2,50	2,50	2,50					, UNDP DfID/NSG - "	3
						20,00	20,00	5,00	5,00	5,00	5,00	5,00	5,00	5,00	5,00	/ / -	(,)
						20,00	0,00	5,00	5,00	5,00	5,00					, UNDP DfID/NSG - "	3
				09, 10 (5%)		10,00	0,00	2,50	2,50	2,50	2,50					, UNDP DfID/NSG - "	3
	CV- , ().		2008.			20,00	0,00	5,00	5,00	5,00	5,00					, UNDP DfID/NSG - "	3.
																HRMIS-a	/

2.	/	/	2007.			20,00	17,50	5,00	5,00	5,00	5,00	5,00	5,00	2,50	5,00	/ : (). I 2008 :
.5.6						10,00	0,00	10,00	10,00	10,00	10,00	0,00	0,00	0,00	0,00	
						100,00	0,00	100,00	100,00	100,00	100,00	0,00	0,00	0,00	0,00	
/	/	/	2007.			20,00	0,00	5,00	5,00	5,00	5,00					e ,UNDP DfID/NSG-" " 3. /
		CM				20,00	0,00	5,00	5,00	5,00	5,00					e ,UNDP DfID/NSG-" " 3. /
						30,00	0,00	7,50	7,50	7,50	7,50					e ,UNDP DfID/NSG-" " 3. /
						30,00	0,00	7,50	7,50	7,50	7,50					e ,UNDP DfID/NSG-" " 3. /
.5.7						10,00	3,25	10,00	10,00	10,00	10,00	3,50	3,50	3,00	3,00	
						100,00	32,50	100,00	100,00	100,00	100,00	35,00	35,00	30,00	30,00	
1.	/	/	2007.			30,00	16,25	7,50	7,50	7,50	7,50	5,00	3,75	3,75	3,75	OHR- 32. , /
2.	/	/	2007.			20,00	6,25	5,00	5,00	5,00	5,00	1,25	2,50	1,25	1,25	, UNDP i DfID/NSG. I 2008:

															51/07)
3.	/	/	2007.-2008.			10,00	0,00	2,50	2,50	2,50	2,50				„ ,UNDP Dfid/NSG "
						20,00	0,00	5,00	5,00	5,00	5,00				„ ,UNDP Dfid/NSG " HRMIS-
) (20,00	10,00	5,00	5,00	5,00	5,00	2,50	2,50	2,50	Dfid/NSG: " „,UNDP i () ()
.5.8						20,00	7,50	20,00	20,00	20,00	20,00	6,00	7,00	8,00	9,00
						100,00	37,50	100,00	100,00	100,00	100,00	30,00	35,00	40,00	45,00
1.	“	/	2007.	/		10,00	0,00	2,50	2,50	2,50	2,50				„ ,UNDP Dfid/NSG "
			2007.	; /		10,00	0,00	2,50	2,50	2,50	2,50				„ ,UNDP Dfid/NSG "
	“		2007.	(); ()		15,00	0,00	3,75	3,75	3,75	3,75				„ ,UNDP Dfid/NSG "
	/		2006.			15,00	15,00	3,75	3,75	3,75	3,75	3,75	3,75	3,75	(: /)
2.	-	/	2007.			10,00	7,50	2,50	2,50	2,50	2,50	1,25	1,25	2,50	: " 48/04), " ((

			2007.			10,00	2,50	2,50	2,50	2,50	2,50		1,25		1,25	2008:			
			2008.			5,00	5,00	1,25	1,25	1,25	1,25	1,25	1,25	1,25	1,25	1,25	02.11.2006. I	2007-	1
			2007.			5,00	5,00	1,25	1,25	1,25	1,25	1,25	1,25	1,25	1,25	1,25	09.01.2008,	2008:	
			2007.			5,00	2,50	1,25	1,25	1,25	1,25			1,25	1,25		:	4/2008	2.
			2008.			5,00	0,00	1,25	1,25	1,25	1,25								
3.		/	2007.			10,00	0,00	2,50	2,50	2,50	2,50								!
						10,00	1,34	10,00	10,00	10,00	10,00	1,20	0,80	0,96	2,40				
6.						100,00	13,43	100,00	100,00	100,00	100,00	12,04	8,04	9,60	24,04				
.6.1 ()						60,00	6,39	60,00	60,00	60,00	60,00	3,00	3,00	4,56	15,00				
						100,00	10,65	100,00	100,00	100,00	100,00	5,00	5,00	7,60	25,00				
1.	/	/	2006.			5,00	1,90	1,25	1,25	1,25	1,25			0,65	1,25	2007 -			
	2006.		2006.			5,00	2,50	1,25	1,25	1,25	1,25				2,50	2008	:	1	
	/		2006.			5,00	0,00	1,25	1,25	1,25	1,25					:02-052020503.	/	-2007/08	
	2006.		2006.															2007	
			2006.															!	

	()	2006.	()	10,00	6,25	2,50	2,50	2,50	2,50	1,25	1,25	1,25	2,50	" - UNDP "	
		2006.		10,00	0,00	2,50	2,50	2,50	2,50					! / ; "	
	/	2007.		5,00	0,00	1,25	1,25	1,25	1,25					/ 1 -2007/08 "	
2.		2007.	1.	5,00	0,00	1,25	1,25	1,25	1,25					! /	
		2008.	2	10,00	0,00	2,50	2,50	2,50	2,50					! /	
		2008.	2	10,00	0,00	2,50	2,50	2,50	2,50					! /	
		2008.	/	5,00	0,00	1,25	1,25	1,25	1,25					! /	
		2008.		10,00	0,00	2,50	2,50	2,50	2,50					! /	
		(;)	2008.	1	10,00	0,00	2,50	2,50	2,50	2,50					! /
		50%	2009.		10,00	0,00	2,50	2,50	2,50	2,50					! /
.6.2				40,00	7,04	40,00	40,00	40,00	40,00	9,04	5,04	5,04	9,04		
				100,00	17,60	100,00	100,00	100,00	100,00	22,60	12,60	12,60	22,60		

1.		/	2007.		5,00	0,00	1,25	1,25	1,25	1,25					(6,1	
					15,00	3,75	3,75	3,75	3,75	3,75			3,75		:		
	/				10,00	0,00	2,50	2,50	2,50	2,50					!		
				/	5,00	1,25	1,25	1,25	1,25	1,25			1,25	2007 -	!!	2008 :	
	3	/			5,00	2,60	1,25	1,25	1,25	1,25	0,65	0,65	0,65	0,65	(6	6
2.		/	2006.		20,00	10,00	5,00	5,00	5,00	5,00	5,00	2,50	2,50		:	2008:	
	()		2007.) (20,00	0,00	5,00	5,00	5,00	5,00					!		
			2007.		10,00	0,00	2,50	2,50	2,50	2,50					! (
	/)		
	/	2008.			10,00	0,00	2,50	2,50	2,50	2,50					!	/	
					15,00	7,01	15,00	15,00	15,00	15,00	4,35	6,00	5,85	11,85			
7.					100,00	46,75	100,00	100,00	100,00	100,00	29,00	40,00	39,00	79,00			

.7.1						60,00	33,00	60,00	60,00	60,00	60,00	21,00	27,00	24,00	60,00	
						100,00	55,00	100,00	100,00	100,00	100,00	35,00	45,00	40,00	100,00	
		/ ,	2007.		90%	30,00	18,75	7,50	7,50	7,50	7,50	3,75	3,75	3,75	7,50	2007 (CSTP : 2007 2008, I 2008: :01.1-05001220/08 14.01.2008, 2008. : 2008.
			2008.		90%	30,00	18,75	7,50	7,50	7,50	7,50	3,75	3,75	3,75	7,50	: 2007. 1, 2007 2008 :
			2007.			20,00	7,50	5,00	5,00	5,00	5,00		1,25	1,25	5,00	: "
			2007.			20,00	10,00	5,00	5,00	5,00	5,00	1,25	2,50	1,25	5,00	I 2008 : ;
.7.2						20,00	5,75	20,00	20,00	20,00	20,00	6,00	5,00	7,00	5,00	
						100,00	28,75	100,00	100,00	100,00	100,00	30,00	25,00	35,00	25,00	
1.	/	/	2006.			10,00	7,50	2,50	2,50	2,50	2,50	2,50	1,25	2,50	1,25	: -) 2007-2010. : (), . I 2008 - 2008-2010
	(3%)	CM	2007.		3%	20,00	1,25	5,00	5,00	5,00	5,00			1,25		: () 0,5 %
		/	2006. - 2007.		" "	10,00	10,00	2,50	2,50	2,50	2,50	2,50	2,50	2,50	2,50	/

	/	/	2007.			10,00	0,00	2,50	2,50	2,50	2,50					!
2.) /	CM /	2007.			20,00	10,00	5,00	5,00	5,00	5,00	2,50	2,50	2,50	2,50	!
			2008.		(, ,)	30,00	0,00	7,50	7,50	7,50	7,50					/
.7.3						20,00	8,00	20,00	20,00	20,00	20,00	2,00	8,00	8,00	14,00	
						100,00	40,00	100,00	100,00	100,00	100,00	10,00	40,00	40,00	70,00	
	/		2007.		90%	60,00	30,00	15,00	15,00	15,00	15,00		7,50	7,50	15,00	2007: 1, 2008: -
	/)	/				40,00	10,00	10,00	10,00	10,00	10,00	2,50	2,50	2,50	2,50	(European integration training)
8.						15,00	2,44	15,00	15,00	15,00	15,00	2,25	1,50	3,00	3,00	
EMSAC- (, DfID),						100,00	16,25	100,00	100,00	100,00	100,00	15,00	10,00	20,00	20,00	
8.1.						100,00	16,25	100,00	100,00	100,00	100,00	15,00	10,00	20,00	20,00	
			2006.			10,00	10,00	2,50	2,50	2,50	2,50	2,50	2,50	2,50	2,50	DfID PwC (FSWG-) "Support for the Determination of the Paz and Grading System at State Level CNTR 05 6419 " 2005. 2007. " 2007-2010".
		CM				10,00	0,00	2,50	2,50	2,50	2,50					

		2007.			10,00	0,00	2,50	2,50	2,50	2,50				
		2007.		/	20,00	0,00	5,00	5,00	5,00	5,00				
	cost-benefit	2008.		-	10,00	0,00	2,50	2,50	2,50	2,50				! /
		2008.			20,00	0,00	5,00	5,00	5,00	5,00				! /
	CM	2009./2010.			20,00	6,25	5,00	5,00	5,00	5,00	1,25	2,50	2,50	: - - - - (. 118/07) 01. 2008. - 01. 2006 - . 68/04,15/06,7/08) - (.)
					10,00	5,28	10,00	10,00	10,00	10,00	4,00	5,80	5,80	5,50
	9.				100,00	52,75	100,00	100,00	100,00	100,00	40,00	58,00	58,00	55,00
	L .9.1				40,00	40,00	40,00	40,00	40,00	40,00	40,00	40,00	40,00	
					100,00	100,00	100,00	100,00	100,00	100,00	100,00	100,00	100,00	

		/	2007.			100,00	100,00	25,00	25,00	25,00	25,00	25,00	25,00	25,00	25,00	25,00	" : : "(" 20/03), :" 72/04), :" " :" / "
.9.2						30,00	11,25	30,00	30,00	30,00	30,00	0,00	15,00	15,00	15,00		
						100,00	37,50	100,00	100,00	100,00	100,00	0,00	50,00	50,00	50,00		
		/	2007.			100,00	37,50	25,00	25,00	25,00	25,00		12,50	12,50	12,50	2007: 1/ :- " "	
.9.3						30,00	1,50	30,00	30,00	30,00	30,00	0,00	3,00	3,00	0,00		
						100,00	5,00	100,00	100,00	100,00	100,00	0,00	10,00	10,00	0,00		
			2006.	31.12.07	1 4	40,00	0,00	10,00	10,00	10,00	10,00					2007 : - .	
			2007.	30.06.07		40,00	0,00	10,00	10,00	10,00	10,00						
			2006.	30.06.08	(30.06.2008. . -2007.)	20,00	5,00	5,00	5,00	5,00	5,00		2,50	2,50		2008: - - .	
						5,00	1,06	5,00	5,00	5,00	5,00	0,75	0,75	2,00	0,75		
10.						100,00	21,25	100,00	100,00	100,00	100,00	15,00	15,00	40,00	15,00		
						100,00	21,25	100,00	100,00	100,00	100,00	15,00	15,00	40,00	15,00		
						100,00	21,25	100,00	100,00	100,00	100,00	15,00	15,00	40,00	15,00		

		/	2008.		(50,00	6,25	12,50	12,50	12,50	12,50			6,25		2008:
		/	2008.)	30,00	0,00	7,50	7,50	7,50	7,50					
		/	2006.		08, 09, 10 (10%)	20,00	15,00	5,00	5,00	5,00	5,00	3,75	3,75	3,75	3,75	/
		/);											HRMIS-
						5,00	1,19	5,00	5,00	5,00	5,00	1,00	1,60	1,15	1,00	
11.						100,00	23,75	100,00	100,00	100,00	100,00	20,00	32,00	23,00	20,00	
cquis																
.11.1						60,00	3,75	60,00	60,00	60,00	60,00	0,00	12,00	3,00	0,00	
						100,00	6,25	100,00	100,00	100,00	100,00	0,00	20,00	5,00	0,00	
		CM	2008.			10,00	3,75	2,50	2,50	2,50	2,50		2,50	1,25		2007:
																2008 :
		/				20,00	2,50	5,00	5,00	5,00	5,00		2,50			(
		/	2008.			70,00	0,00	17,50	17,50	17,50	17,50					461/2005 01-34-8-94/08 08.02.2008)
.11.2						40,00	20,00	40,00	40,00	40,00	40,00	20,00	20,00	20,00	20,00	2008 :
cquis																/
		CM	2008.			100,00	50,00	100,00	100,00	100,00	100,00	50,00	50,00	50,00	50,00	
cquis	acquis communautaire-a.	CM	2008.			100,00	50,00	25,00	25,00	25,00	25,00	12,50	12,50	12,50	12,50	/

								BIH	FBIH	RS	BD BiH	BIH	FBIH	RS	BD BiH		
IV																	
IV						100,00	18,87	100,00	100,00	100,00	100,00	14,24	13,36	20,63	20,28		
						10,00	0,60	10,00	10,00	10,00	10,00	0,60	0,60	0,60	0,60		
.1.						100,00	6,00	100,00	100,00	100,00	100,00	6,00	6,00	6,00	6,00		
.1.																	
						100,00	6,00	100,00	100,00	100,00	100,00	6,00	6,00	6,00	6,00		
('one-stop-shop');																	
						100,00	6,00	100,00	100,00	100,00	100,00	6,00	6,00	6,00	6,00		
				2007.	30.06.07	10,00	6,00	2,50	2,50	2,50	2,50	1,50	1,50	1,50	1,50		60%
																	27.07.2007; .550/07 011290/07 08.06.2007; .01-014- .172/07 20.09.2007.; 04/1-012-1044/07 21.06.2007.
				2007.	31.12.07	30,00	0,00	7,50	7,50	7,50	7,50						
				2007.	30.06.08	20,00	0,00	5,00	5,00	5,00	5,00						
				2008.		40,00	0,00	10,00	10,00	10,00	10,00						
						20,00	3,40	20,00	20,00	20,00	20,00	1,80	1,80	0,20	3,80		
.2.						100,00	17,00	100,00	100,00	100,00	100,00	9,00	9,00	1,00	19,00		
.2.1																	

					20,00	1,00	20,00	20,00	20,00	20,00	1,00	1,00	1,00	1,00			
					100,00	5,00	100,00	100,00	100,00	100,00	5,00	5,00	5,00	5,00			
		C	2007.	30.06.07	10,00	5,00	2,50	2,50	2,50	2,50	1,25	1,25	1,25	1,25	50% 27.07.2007; 011290/07 08.06.2007; .172/07 20.09.2007.; 04/1-012-1044/07 21.06.2007. .550/07 .01-014-		
			2007.	31.12.07	10,00	0,00	2,50	2,50	2,50	2,50							
			2007.	31.12.07	20,00	0,00	5,00	5,00	5,00	5,00							
			2007.	30.06.08	20,00	0,00	5,00	5,00	5,00	5,00							
			2008.	30.06.08	20,00	0,00	5,00	5,00	5,00	5,00							
			2008.		20,00	0,00	5,00	5,00	5,00	5,00							
.2.2																	
					10,00	0,00	10,00	10,00	10,00	10,00	0,00	0,00	0,00	0,00			
					100,00	0,00	100,00	100,00	100,00	100,00	0,00	0,00	0,00	0,00			

			2007.	31.12.07		100,00	0,00	25,00	25,00	25,00	25,00																						
.23																																	
<table border="1"> <tr> <td></td> <td></td> <td></td> <td></td> <td></td> <td></td> <td>10,00</td> <td>0,00</td> <td>10,00</td> <td>10,00</td> <td>10,00</td> <td>10,00</td> <td>0,00</td> <td>0,00</td> <td>0,00</td> <td>0,00</td> <td></td> </tr> </table>																							10,00	0,00	10,00	10,00	10,00	10,00	0,00	0,00	0,00	0,00	
						10,00	0,00	10,00	10,00	10,00	10,00	0,00	0,00	0,00	0,00																		
						100,00	0,00	100,00	100,00	100,00	100,00	0,00	0,00	0,00	0,00																		
			2007.	31.12.07		60,00	0,00	15,00	15,00	15,00	15,00																						
					50%	40,00	0,00	10,00	10,00	10,00	10,00																						
.24																																	
<table border="1"> <tr> <td></td> <td></td> <td></td> <td></td> <td></td> <td></td> <td>15,00</td> <td>0,00</td> <td>20,00</td> <td>20,00</td> <td>20,00</td> <td>15,00</td> <td>0,00</td> <td>0,00</td> <td>0,00</td> <td>0,00</td> <td></td> </tr> </table>																							15,00	0,00	20,00	20,00	20,00	15,00	0,00	0,00	0,00	0,00	
						15,00	0,00	20,00	20,00	20,00	15,00	0,00	0,00	0,00	0,00																		
						100,00	0,00	100,00	100,00	100,00	100,00	0,00	0,00	0,00	0,00																		

			2007.	31.12.07		100,00	0,00	25,00	25,00	25,00	25,00					
.2.5																
						15,00	0,00	20,00	20,00	20,00	15,00	0,00	0,00	0,00	0,00	
						100,00	0,00	100,00	100,00	100,00	100,00	0,00	0,00	0,00	0,00	
1.			2007.	31.12.07		40,00	0,00	10,00	10,00	10,00	10,00					
2.			2007.	30.06.07		60,00	0,00	15,00	15,00	15,00	15,00					
.2.6																
						10,00	10,00				10,00				10,00	
						100,00	100,00				100,00				100,00	
			2006.	31.12.06		100,00	100,00				100,00				100,00	
.2.7																
						10,00	0,00	10,00	10,00	10,00	10,00	0,00	0,00	0,00	0,00	
						100,00	0,00	100,00	100,00	100,00	100,00	0,00	0,00	0,00	0,00	

8/07),
" . 10/07).

			2007.	31.12.07		100,00	0,00	25,00	25,00	25,00	25,00					
.2.8																
(, /) (,)																
						10,00	6,00	10,00	10,00	10,00	10,00	8,00	8,00	0,00	8,00	
						100,00	60,00	100,00	100,00	100,00	100,00	80,00	80,00	0,00	80,00	
			2007.	31.12.07		100,00	60,00	25,00	25,00	25,00	25,00	20,00	20,00		20,00	80% (" . . . 29/02, 12/04 88/07), " . . . 3/00, 5/00, 9/02, 8/03, 8/04, 25/08, 8/07 " . . . 02/98 48/99) (" . . . 2007 2008 , 2008
.3.																
.3.1																
(.)																
						100,00	7,50	100,00	100,00	100,00	100,00	0,00	0,00	30,00	0,00	
1.			2007.	31.12.07		50,00	3,75	12,50	12,50	12,50	12,50			3,75		30% 01-1080/07 03.07.2007.), ((. . . 04/1-012-1035/07 21.06.2007.). 2007. 2008

2.			2007.		(30.06.08) - 10%	50,00	3,75	12,50	12,50	12,50	12,50			3,75		30%	01-1080/07 03.07.2007.), (.04/1-012-1035/07 21.06.2007.). 2007 2008 2008
3.2																	
						40,00	4,70	40,00	40,00	40,00	40,00	2,00	2,00	12,80	2,00		
						100,00	11,75	100,00	100,00	100,00	100,00	5,00	5,00	32,00	5,00		
1.	()	()	2007.	31.12.07		20,00	1,50	5,00	5,00	5,00	5,00			1,50		30%	01-1080/07 03.07.2007.), (.04/1-012-1035/07 21.06.2007.). 2007 2008 2008
		C	2007.	31.12.07		10,00	5,00	2,50	2,50	2,50	2,50	1,25	1,25	1,25	1,25	50%	.550/07 27.07.2007; .01-014-011290/07 08.06.2007;.172/07 20.09.2007;.04/1-012- 1044/07 21.06.2007.

	/	, ().	2008. (2008.)	31.12.08	/	30,00	2,25	7,50	7,50	7,50	7,50			2,25		30% 01-1080/07 03.07.2007.), (.04/1-012-1035/07 21.06.2007.). 2007 2008 2008
2.		C	2007.	31.12.07		20,00	1,50	5,00	5,00	5,00	5,00			1,50		30% 01-1080/07 03.07.2007.), (.04/1-012-1035/07 21.06.2007.). 2007 2008 2008
	:	, ()	2007.		(2007- 2010, 5%)	20,00	1,50	5,00	5,00	5,00	5,00			1,50		30% 01-1080/07 03.07.2007.), (.04/1-012-1035/07 21.06.2007.). 2007 2008 2008
						20,00	0,00	20,00	20,00	20,00	20,00	0,00	0,00	0,00	0,00	
.4.	()					100,00	0,00	100,00	100,00	100,00	100,00	0,00	0,00	0,00	0,00	
.4.1																

CIPS						50,00	0,00	50,00	50,00	50,00	50,00	0,00	0,00	0,00	0,00	
						50,00	0,00	100,00	100,00	100,00	100,00	0,00	0,00	0,00	0,00	
			2008. – 2010.	31.12.08		50,00	0,00	12,50	12,50	12,50	12,50					
				31.12.10		50,00	0,00	12,50	12,50	12,50	12,50					
4.2																
-mail						50,00	0,00	50,00	50,00	50,00	50,00	0,00	0,00	0,00	0,00	
-mail-																
						100,00	0,00	100,00	100,00	100,00	100,00	0,00	0,00	0,00	0,00	
			2008. – 2010.	31.12.08		25,00	0,00	6,25	6,25	6,25	6,25					
				31.12.10		75,00	0,00	18,75	18,75	18,75	18,75					
						10,00	2,50	10,00	10,00	10,00	10,00	3,04	2,32	2,32	2,32	
.5.						100,00	25,00	100,00	100,00	100,00	100,00	30,40	23,20	23,20	23,20	
.5.1																
						40,00	5,80	40,00	40,00	40,00	40,00	11,20	4,00	4,00	4,00	
						100,00	14,50	100,00	100,00	100,00	100,00	28,00	10,00	10,00	10,00	

	() , () ,	2007.	30.06.07		20,00	10,00	5,00	5,00	5,00	5,00	2,50	2,50	2,50	2,50	50% : .550/07 27.07.2007; .01-014- 011290/07 08.06.2007; .172/07 20.09.2007.; 04/1-012-1044/07 21.06.2007.
	;	2007.	31.12.07		30,00	2,25	7,50	7,50	7,50	7,50	2,25				30%
	() , () ,	2007.	31.12.07		30,00	2,25	7,50	7,50	7,50	7,50	2,25				30%
	(. front-office- , .),	2007.	31.12.07		20,00	0,00	5,00	5,00	5,00	5,00					
.5.2															
					60,00	19,20	60,00	60,00	60,00	60,00	19,20	19,20	19,20	19,20	
					100,00	32,00	100,00	100,00	100,00	100,00	32,00	32,00	32,00	32,00	

1.			2008.			15,00	4,50	3,75	3,75	3,75	3,75	1,13	1,13	1,13	1,13	30%.
		/		31.12.09		15,00	4,50	3,75	3,75	3,75	3,75	1,13	1,13	1,13	1,13	30%.
	(case study)			31.12.10	75%	60,00	18,00	15,00	15,00	15,00	15,00	4,50	4,50	4,50	4,50	30%
2.			2008.	31.12.08		10,00	5,00	2,50	2,50	2,50	2,50	1,25	1,25	1,25	1,25	50%
						10,00	4,05	10,00	10,00	10,00	10,00	4,17	3,68	3,85	4,51	
.6.						100,00	40,51	100,00	100,00	100,00	100,00	41,74	36,80	38,45	45,05	
.6.1																
						50,00	15,51	50,00	50,00	50,00	50,00	16,74	11,80	13,45	20,05	
						100,00	31,02	100,00	100,00	100,00	100,00	33,48	23,60	26,90	40,10	

	()	2007.			33,00	7,43	8,25	8,25	8,25	8,25	1,65	1,65	2,48	1,65	30%.	20%	
	()	2007.	31.12.07		33,00	6,60	8,25	8,25	8,25	8,25	2,47			4,13	30%		
	()	2007.	31.12.07		34,00	17,00	8,50	8,50	8,50	8,50	4,25	4,25	4,25	4,25	50%		
.6.2																	
					50,00	25,00	50,00	50,00	50,00	50,00	25,00	25,00	25,00	25,00			
					100,00	50,00	100,00	100,00	100,00	100,00	50,00	50,00	50,00	50,00			
				2007.	100,00	50,00	25,00	25,00	25,00	25,00	12,50	12,50	12,50	12,50	50%.		

																(, .16/02,62/02,38/03,42/04,49/06 20707) (" . . " .39/03). (, .12/02, 19/02, 35/03, 4/04, 17/04, 26/04, 37/04, 48/05, 2/06) (" . " . 20/039). (" . " .29/03, 23/04, 39/04, 54/04, 67/05 8/06) (" . " . 72/04).
						10,00	6,48	10,00	10,00	10,00	10,00	4,22	4,56	7,50	8,65	
.7.						100,00	64,75	100,00	100,00	100,00	100,00	42,22	45,56	75,00	86,54	
.7.1						100,00	64,75	100,00	100,00	100,00	100,00	42,22	45,56	75,00	86,54	
						100,00	64,75	100,00	100,00	100,00	100,00	42,22	45,56	75,00	86,54	
1.			2008.	30.06.08		20,00	12,00	5,00	5,00	5,00	5,00	3,00	3,00	3,00	3,00	60%
2.			2008.	30.06.08		20,00	15,00	5,00	5,00	5,00	5,00	2,50	2,50	5,00	5,00	50%. 19/07, .19/07, ((" . . " .35/05) (.137. 144). .117-143. 4

	()	2007.	30.06.07		10,00	6,50	2,50	2,50	2,50	2,50	1,00	0,50	2,50	2,50	40%. 100% 20%
	(, ,)	2007.			10,00	5,75	2,50	2,50	2,50	2,50	1,25		2,13	2,38	50% (PC- 85%) " " .111/05). 95% (: .01-014-010365/07 28.05.2007).
	/				20,00	10,50	5,00	5,00	5,00	5,00	0,50	3,00	3,00	4,00	80%, 10%. 60%, 2007 2008
3.	()	2007.	31.12.07		10,00	5,00	2,50	2,50	2,50	2,50	1,25	1,25	1,25	1,25	50% : .550/07 27.07.2007; 011290/07 08.06.2007; .172/07 20.09.2007.; 04/1-012-1044/07 21.06.2007.
4.	()	2006.	31.12.06		10,00	10,00				10,00				10,00	

V															
V															
						100,00	29,78	100,00	100,00	100,00	100,00	26,80	49,64	39,72	12,48
I:															
						10,00	0,70	10,00	10,00	10,00	10,00	0,00	2,59	0,00	0,00
. 1.						100,00	7,00	100,00	100,00	100,00	100,00	0,00	25,93	0,00	0,00
1.1.						100,00	7,00	100,00	100,00	100,00	100,00	0,00	25,93	0,00	0,00
						100,00	7,00	100,00	100,00	100,00	100,00	0,00	25,93	0,00	0,00
				2007.	01.01.07	20,00	7,00	7,00	7,00		6,00		7,00		
				2007.											
						20,00	0,00	5,00	5,00	5,00	5,00				
						10,00	0,00	2,50	2,50	2,50	2,50				
					31.12.07	40,00	0,00	10,00	10,00	10,00	10,00				
					31.12.09	10,00	0,00	2,50	2,50	2,50	2,50				
. 2.						100,00	21,18	100,00	100,00	100,00	100,00	0,00	49,70	35,00	0,00
.2.1						70,00	17,50	70,00	70,00	70,00	70,00	0,00	35,00	35,00	0,00

						100,00	25,00	100,00	100,00	100,00	100,00	0,00	50,00	50,00	0,00	
1.		()	2007.	31.12.07		10,00	5,00	2,50	2,50	2,50	2,50		2,50	2,50		: 26. 27.9.2007 .666/07. : 03.04. 2008. 70.
				31.12.07		10,00	0,00	2,50	2,50	2,50	2,50					
				31.12.08		20,00	0,00	5,00	5,00	5,00	5,00					
2.		()	2007.	31.12.07		40,00	20,00	10,00	10,00	10,00	10,00		10,00	10,00		: .666/07. : 03.04. 2008. 70.
			2007.	31.12.07		20,00	0,00	5,00	5,00	5,00	5,00					
.2.2						30,00	3,68	30,00	30,00	30,00	30,00	0,00	14,70	0,00	0,00	
						100,00	12,25	100,00	100,00	100,00	100,00	0,00	49,00	0,00	0,00	
				31.12.07	()	100,00	12,25	25,00	25,00	25,00	25,00		12,25			: 2008.
						5,00	1,62	5,00	5,00	5,00	5,00	0,43	2,95	3,10	0,00	
3.						100,00	32,40	100,00	100,00	100,00	100,00	8,60	59,00	62,00	0,00	
.3.1						40,00	8,90	40,00	40,00	40,00	40,00	3,60	16,00	16,00	0,00	
						100,00	22,25	100,00	100,00	100,00	100,00	9,00	40,00	40,00	0,00	
1.	/	()	2007.	31.12.07		20,00	0,00	5,00	5,00	5,00	5,00					
			2007.		()											

				31.12.08	90%	30,00	0,25	7,50	7,50	7,50	7,50	0,25				2006. 2007. : 4
	()			31.12.08		10,00	0,00	2,50	2,50	2,50	2,50					
2.	/	()		2007.	31.12.07	20,00	11,00	5,00	5,00	5,00	5,00	1,00	5,00	5,00		C : 21.02.2002. 25/03;3/06;14/07;28/07
	/	()			31.12.07	20,00	11,00	5,00	5,00	5,00	5,00	1,00	5,00	5,00		C : 25/03;3/06;14/07;28/07. 666/07.
.3.2						40,00	19,00	40,00	40,00	40,00	40,00	0,00	38,00	38,00	0,00	
		Odgovorne institucije	Vremenski okvir			100,00	47,50	100,00	100,00	100,00	100,00	0,00	95,00	95,00	0,00	
			2007.	30.06.07		50,00	25,00	12,50	12,50	12,50	12,50		12,50	12,50		(2003.) : 35/04.
	")					10,00	2,50	2,50	2,50	2,50	2,50		1,25	1,25		
						40,00	20,00	10,00	10,00	10,00	10,00		10,00	10,00		
.3.3						20,00	4,50	20,00	20,00	20,00	20,00	5,00	5,00	8,00	0,00	
						100,00	22,50	100,00	100,00	100,00	100,00	25,00	25,00	40,00	0,00	
	c		2007.	30.06.07		80,00	15,00	20,00	20,00	20,00	20,00	5,00	5,00	5,00		25/03.
				30.06.07		20,00	7,50	5,00	5,00	5,00	5,00	1,25	1,25	5,00		(2006.) 25/03.
.4.						10,00	3,70	10,00	10,00	10,00	10,00	2,86	10,00	8,29	0,00	
.4.						100,00	37,00	100,00	100,00	100,00	100,00	28,57	100,00	82,86	0,00	
.4.						100,00	37,00	100,00	100,00	100,00	100,00	28,57	100,00	82,86	0,00	
.4.						100,00	37,00	100,00	100,00	100,00	100,00	28,57	100,00	82,86	0,00	

			2007.	30.06.07		40,00	22,00	10,00	10,00	10,00	10,00	5,00	10,00	7,00		: 5 9
				30.06.07		30,00	15,00	7,50	7,50	7,50	7,50		7,50	7,50		: 13 16
				30.06.07		30,00	0,00				30,00					: 12 16
						5,00	1,04	5,00	5,00	5,00	5,00	0,70	1,85	1,60	0,00	
.5.						100,00	20,75	100,00	100,00	100,00	100,00	14,00	37,00	32,00	0,00	
						100,00	20,75	100,00	100,00	100,00	100,00	14,00	37,00	32,00	0,00	
						100,00	20,75	100,00	100,00	100,00	100,00	14,00	37,00	32,00	0,00	
1.	/	();	2007.	;	30.06.07										: 666/07.
						30,00	17,50	7,50	7,50	7,50	7,50	2,50	7,50	7,50		
						30,00	0,00	7,50	7,50	7,50	7,50					
2.				2007.	;	30.06.07										: 2001. C
						10,00	1,75	2,50	2,50	2,50	2,50	0,50	1,25			: 2007. 15.4.2008.
						31.12.07										: 2007. C
						20,00	0,50	5,00	5,00	5,00	5,00	0,50				
						30.06.07										: /
						10,00	1,00	2,50	2,50	2,50	2,50		0,50	0,50		
						5,00	0,00	5,00	5,00	5,00	5,00	0,00	0,00	0,00	0,00	
.6.						100,00	0,00	100,00	100,00	100,00	100,00	0,00	0,00	0,00	0,00	
						100,00	0,00	100,00	100,00	100,00	100,00	0,00	0,00	0,00	0,00	

						100,00	0,00	100,00	100,00	100,00	100,00	0,00	0,00	0,00	0,00	
1.	/		2008.	01.01.08	(20,00	0,00	5,00	5,00	5,00	5,00					2008.
2.	"	/	2008.	30.06.08	,	30,00	0,00	7,50	7,50	7,50	7,50					
3.		C	2008.	30.06.08	,	10,00	0,00	2,50	2,50	2,50	2,50					
4.			2010.	31.12.10	,	40,00	0,00	10,00	10,00	10,00	10,00					
						10,00	3,83	10,00	10,00	10,00	10,00	4,36	5,98	4,48	0,48	
.7.						100,00	38,25	100,00	100,00	100,00	100,00	43,60	59,80	44,80	4,80	
.7.1						30,00	8,25	30,00	30,00	30,00	30,00	3,60	19,80	4,80	4,80	
						100,00	27,50	100,00	100,00	100,00	100,00	12,00	66,00	16,00	16,00	
		/	2007.	31.12.07	90%	50,00	15,00	12,50	12,50	12,50	12,50	3,00	4,00	4,00	4,00	: 4 9
				31.12.07		50,00	12,50	12,50	12,50	12,50	12,50		12,50			: 13 16 : 11 16 2008 666/07.
.7.2						40,00	7,50	40,00	40,00	40,00	40,00	10,00	10,00	10,00	0,00	
						100,00	18,75	100,00	100,00	100,00	100,00	25,00	25,00	25,00	0,00	

			2007.	30.06.07	50%	100,00	18,75	25,00	25,00	25,00	25,00	6,25	6,25	6,25		C , 03/04-02-55/08
.7.3																
						30,00	22,50	30,00	30,00	30,00	30,00	30,00	30,00	30,00	0,00	
						100,00	75,00	100,00	100,00	100,00	100,00	100,00	100,00	100,00	0,00	
		C	2008.	30.06.08	(,) /	100,00	75,00	25,00	25,00	25,00	25,00	25,00	25,00	25,00		A : (2003.) : 34/04
					()	10,00	3,78	10,00	10,00	10,00	10,00	5,00	2,50	2,60	5,00	
8.																
						100,00	37,75	100,00	100,00	100,00	100,00	50,00	25,00	26,00	50,00	
						100,00	37,75	100,00	100,00	100,00	100,00	50,00	25,00	26,00	50,00	
1.		C		31.12.07	() /	50,00	31,50	12,50	12,50	12,50	12,50	6,25	6,25	6,50	12,50	: 4 2006. 2007. : 4 2006. 2007. 2008. (). : 3 2006. 2007. - A 2007. : 1 2006/2007. 2006.
2.					/ -)											
3.		C			" a")	50,00	6,25	12,50	12,50	12,50	12,50	6,25				: 2007. C "
					" a" "	2,50	0,94	2,50	2,50	2,50	2,50	0,00	1,25	1,25	1,25	
.9.																
						100,00	37,50	100,00	100,00	100,00	100,00	0,00	50,00	50,00	50,00	
						100,00	37,50	100,00	100,00	100,00	100,00	0,00	50,00	50,00	50,00	
						100,00	37,50	100,00	100,00	100,00	100,00	0,00	50,00	50,00	50,00	

		C		31.12.06		100,00	37,50	25,00	25,00	25,00	25,00		12,50	12,50	12,50	: 2008.
O II: /																
. 10.																
			2007.	30.06.07		20,00	0,75	5,00	5,00	5,00	5,00	0,25	0,25	0,25		: C ; ; . :
	/	C		30.06.07	p (online).	20,00	2,50	5,00	5,00	5,00	5,00			2,50		: ;
	()			30.06.07	()	40,00	30,00	10,00	10,00	10,00	10,00	10,00	10,00	10,00		, , :
				30.06.07		20,00	10,00	5,00	5,00	5,00	5,00	5,00		5,00		,
. 11.																

		2007.	31.12.07		40,00	40,00	10,00	10,00	10,00	10,00	10,00	10,00	10,00	10,00	
			31.12.07	90% clip	40,00	40,00	10,00	10,00	10,00	10,00	10,00	10,00	10,00	10,00	
			31.12.07	online (push service)	20,00	20,00	5,00	5,00	5,00	5,00	5,00	5,00	5,00	5,00	
					5,00	2,66	5,00	5,00	5,00	5,00	3,37	3,41	3,37	0,50	
. 12.					100,00	53,25	100,00	100,00	100,00	100,00	67,40	68,20	67,40	10,00	
					100,00	53,25	100,00	100,00	100,00	100,00	67,40	68,20	67,40	10,00	
					100,00	53,25	100,00	100,00	100,00	100,00	67,40	68,20	67,40	10,00	
			31.12.07	90%	10,00	2,00	2,50	2,50	2,50	2,50	0,60	0,80	0,60		C , A . : a.
			31.12.07		50,00	37,50	12,50	12,50	12,50	12,50	12,50	12,50	12,50		32/01),
			31.12.07		20,00	10,00	5,00	5,00	5,00	5,00	2,50	2,50	2,50	2,50	
			31.12.07		20,00	3,75	5,00	5,00	5,00	5,00	1,25	1,25	1,25		
					5,00	1,62	5,00	5,00	5,00	5,00	1,49	1,99	1,49	1,50	
. 13.					100,00	32,35	100,00	100,00	100,00	100,00	29,80	39,80	29,80	30,00	
					100,00	32,35	100,00	100,00	100,00	100,00	29,80	39,80	29,80	30,00	
					100,00	32,35	100,00	100,00	100,00	100,00	29,80	39,80	29,80	30,00	

1.			2007.	30.06.07	(100%).	30,00	20,00	7,50	7,50	7,50	7,50	5,00	5,00	5,00	5,00		
				30.06.07	/	10,00	1,80	2,50	2,50	2,50	2,50	0,60	0,60	0,60		38/00.	C ,
				30.06.07		10,00	4,30	2,50	2,50	2,50	2,50	0,60	0,60	0,60	2,50	bdcentral.net	C , : 44/07.,
2.		C ,	2007. ;	30.06.07	p	20,00	2,50	5,00	5,00	5,00	5,00		2,50			666/07.	
				30.06.07		20,00	0,00	5,00	5,00	5,00	5,00						
				30.06.07		10,00	3,75	2,50	2,50	2,50	2,50	1,25	1,25	1,25		C ,	38/00.
						5,00	1,40	5,00	5,00	5,00	5,00	1,84	1,80	1,69	0,25		
. 14.						100,00	27,90	100,00	100,00	100,00	100,00	36,80	36,00	33,80	5,00		
						100,00	27,90	100,00	100,00	100,00	100,00	36,80	36,00	33,80	5,00		
						100,00	27,90	100,00	100,00	100,00	100,00	36,80	36,00	33,80	5,00		
			2007.	31.12.07	2007.	40,00	0,00	10,00	10,00	10,00	10,00						
				2%													
		C ,	2007.	31.12.07		30,00	22,50	7,50	7,50	7,50	7,50	7,50	7,50	7,50		44/07.	

						10,00	0,30	2,50	2,50	2,50	2,50	0,20		0,10			
						10,00	4,35	2,50	2,50	2,50	2,50	1,25	1,25	0,60	1,25		
						10,00	0,75	2,50	2,50	2,50	2,50	0,25	0,25	0,25		A	
						5,00	1,25	5,00	5,00	5,00	5,00	0,40	5,00	2,00	1,00		
. 15.						100,00	25,00	100,00	100,00	100,00	100,00	8,00	100,00	40,00	20,00		
						100,00	25,00	100,00	100,00	100,00	100,00	8,00	100,00	40,00	20,00		
						100,00	25,00	100,00	100,00	100,00	100,00	8,00	100,00	40,00	20,00		
1.		C	(), ; 2007.	31.1.2.07		20,00	5,00	5,00	5,00	5,00	5,00		5,00				
2.		C		31.12.07		30,00	0,00	30,00									
				31.12.08		20,00	0,00	20,00									
3.		C		31.12.07		10,00	7,50	2,50	2,50	2,50	2,50	2,50	2,50		2,50		hard copy

	a ()			31.12.07	online	20,00	12,50	5,00	5,00	5,00	5,00	2,50	5,00	5,00		: : : : DVD; ; CD FIPA, 2007.
						2,50	0,00	2,50	2,50	2,50	2,50	0,00	0,00	0,00	0,00	
. 16.						100,00	0,00	100,00	100,00	100,00	100,00	0,00	0,00	0,00	0,00	
						100,00	0,00	100,00	100,00	100,00	100,00	0,00	0,00	0,00	0,00	
1.				31.12.07		20,00	0,00	5,00	5,00	5,00	5,00					
				31.12.08	90%	30,00	0,00	7,50	7,50	7,50	7,50					
				31.12.08	c	30,00	0,00	7,50	7,50	7,50	7,50					
2.				31.12.08		20,00	0,00	5,00	5,00	5,00	5,00					
						2,50	0,48	2,50	2,50	2,50	2,50	0,80	0,80	0,30	0,00	
. 17.						100,00	19,00	100,00	100,00	100,00	100,00	32,00	32,00	12,00	0,00	
						100,00	19,00	100,00	100,00	100,00	100,00	32,00	32,00	12,00	0,00	
1.				2007.	31.12.07	10,00	0,00	2,50	2,50	2,50	2,50					
2.				31.12.07	90% ()	20,00	0,75	5,00	5,00	5,00	5,00	0,25	0,25	0,25		: : : : A ; C

	(,) ,			31.12.07	90%	20,00	0,75	5,00	5,00	5,00	5,00	0,25	0,25	0,25		: : C : A ,
					31.12.07	90%	20,00	10,00	5,00	5,00	5,00	5,00	5,00	5,00		
		2008. ;		30.06.08	90%	20,00	0,00	5,00	5,00	5,00	5,00					
	-mail			30.06.08	()	10,00	7,50	2,50	2,50	2,50	2,50	2,50	2,50	2,50		
					90%											

VI																
VI																
1.																
.1.1																
acqius communautaire-a																
acqius communautaire-a.																
1.																
2.																
3.																
.1.2																
1.																
						100,00	21,76	100,00	100,00	100,00	100,00	3,63	9,78	22,44	51,07	
						10,00	2,61	10,00	10,00	10,00	10,00	1,38	1,60	1,88	5,46	
						100,00	26,13	100,00	100,00	100,00	100,00	13,76	16,00	18,76	54,60	
						20,00	8,78	20,00	20,00	20,00	20,00	8,16	8,00	9,76	9,20	
						100,00	43,90	100,00	100,00	100,00	100,00	40,80	40,00	48,80	46,00	
		UNDP		2007.	30.06.07	5,00	0,40	1,25	1,25	1,25	1,25	0,20		0,20		c uje
				2007.	30.06.07	20,00	20,00	5,00	5,00	5,00	5,00	5,00	5,00	5,00	5,00	c , 14.11.2006. . 91.
		acqius communautaire			30.06.07	20,00	1,00	5,00	5,00	5,00	5,00			1,00		
		acqius communautaire-a.		2008.	31.12.08	20,00	1,00	5,00	5,00	5,00	5,00			1,00		
				2007.	31.12.07	20,00	20,00	5,00	5,00	5,00	5,00	5,00	5,00	5,00	5,00	
		acqius communautaire			31.12.10	15,00	1,50	3,75	3,75	3,75	3,75				1,50	Acquis Communautaire.
		acqius communautaire.														
				2004.		20,00	6,00	20,00	20,00	20,00	20,00	0,60	3,00	4,00	15,00	
						100,00	30,00	100,00	100,00	100,00	100,00	10,00	15,00	20,00	75,00	
					31.12.07	20,00	7,50	5,00	5,00	5,00	5,00	2,50			5,00	1
																. 01.1-02-003296/08-1 23.01.2008.

				31.12.10	10 08, 09, 5%.	15,00	3,75	3,75	3,75	3,75	3,75			3,75	1	. 01.1-02-003296/08
2.				31.12.10	90%	20,00	10,00	5,00	5,00	5,00	5,00		2,50	2,50	5,00	04/1-012- /032/06, 13.04.2006. . 01.1-02-003296/08 18.12.2006. 182. "
3.				31.12.10	90%	20,00	3,75	5,00	5,00	5,00	5,00		1,25		2,50	2006. " " " 2007. Stop Shop One
4.			2010.	31.12.10	90% (31.12.08=10%, 09=10%, 10=5%)	25,00	5,00	6,25	6,25	6,25	6,25			2,50	2,50	. 01.1-02-003296/08-1
.1.3 software																
software - software open source						20,00	6,85	20,00	20,00	20,00	20,00	5,00	5,00	5,00	12,40	
source software-						100,00	34,25	100,00	100,00	100,00	100,00	25,00	25,00	25,00	62,00	
1.	software - software, software, softwar open sourc	software- software	2007.	31.12.07	softwar -	25,00	12,50	6,25	6,25	6,25	6,25	6,25			6,25	software- 20.09.2007. Software 143/07. Microsoft software

2.	softwar -			30.06.07	o software	25,00	18,75	6,25	6,25	6,25	6,25		6,25	6,25	6,25	Microsoft 04/1-012-914/06, 07.04.2006. Microsoft - 01-014- 010403/07 12.06.2007. 179. 16.11.2006. Microsoft - " " Microsoft -	
3.	OSS-	()	2007.	30.06.07	OSS	25,00	3,00	6,25	6,25	6,25	6,25				3,00	OSS (Linux i Open Office). OSS-	
		software.															software-a
		OSS															
		open source software-															
		open office-a			30.06.07		25,00	0,00	6,25	6,25	6,25	6,25					
.1.4																	
						20,00	1,50	20,00	20,00	20,00	20,00	0,00	0,00	0,00	6,00		
						100,00	7,50	100,00	100,00	100,00	100,00	0,00	0,00	0,00	30,00		
1.	()	software). (, hardware i	2007.	31.12.07		40,00	5,00	10,00	10,00	10,00	10,00				5,00	software- 014-003935/04 10.02.2004. .01-	
		software.															

2.			2007.	31.12.07		30,00	2,50	7,50	7,50	7,50	7,50				2,50	
2.			2007.	31.12.07		30,00	0,00	7,50	7,50	7,50	7,50					
.1.5																
						20,00	3,00	20,00	20,00	20,00	20,00	0,00	0,00	0,00	12,00	
						100,00	15,00	100,00	100,00	100,00	100,00	0,00	0,00	0,00	60,00	
1.			2007.	31.12.07		20,00	5,00	5,00	5,00	5,00	5,00				5,00	26.04.2006. - 01-014-005146/06 - 01-014-005148/06 - 01-014-005150/06 - 01-014-005151/06 - 01-014-005151/06-1 - 01-014-005152/06 - 01-014-005153/06 - 01-014-005154/06 - 01-014-005155/06
)	(31.12.07		30,00	0,00	7,50	7,50	7,50	7,50					
				31.12.08		10,00	1,25	2,50	2,50	2,50	2,50				1,25	12.09.2007. " .01-014-016065/07

2.			2008.	31.12.08		10,00	1,25	2,50	2,50	2,50	2,50				1,25	01-014-000715/06 31.01.2006.
3.	CERT (Computer Emergency Response Team)		2008.	31.12.08	CERT	30,00	7,50	7,50	7,50	7,50	7,50				7,50	01-014-000715/06 31.01.2006. " " .01-014-016065/07 12.09.2007.
						30,00	7,16	30,00	30,00	30,00	30,00	2,25	3,18	8,60	14,61	
.2.						100,00	23,87	100,00	100,00	100,00	100,00	7,50	10,60	28,68	48,70	
.2.1																
Information Society) (Agency for						10,00	2,50	10,00	10,00	10,00	10,00	2,00	2,00	2,00	4,00	
						100,00	25,00	100,00	100,00	100,00	100,00	20,00	20,00	20,00	40,00	
1.	()			31.12.06		60,00	20,00	15,00	15,00	15,00	15,00	5,00	5,00	5,00	5,00	5/08.
		OHR, UNDP, EK														
2.	/		2007.	31.12.07	/ ()	40,00	5,00	10,00	10,00	10,00	10,00				5,00	() 010830/04 21.09.2004. .01-014-01-014-005147/06 26.04.2006.
.2.2																

						10,00	3,75	10,00	10,00	10,00	10,00	0,00	2,00	3,00	10,00		
(outsourcing).						100,00	37,50	100,00	100,00	100,00	100,00	0,00	20,00	30,00	100,00		
1.	(outsourcing).	mail-	2007.	31.12.07	90%	20,00	15,00	5,00	5,00	5,00	5,00		5,00	5,00	5,00	2001. 1-09-1040/07 Trend Micro Corporate br. 01-014-005728/06-1 firewall-a FortiNet FortiGate 300A br. 01-014-000153/06-1.	
				31.12.07	outsourcing	20,00	5,00	5,00	5,00	5,00	5,00				5,00	outsourcing 24.04.2006.	
2.			2008.	31.12.08		40,00	10,00	10,00	10,00	10,00	10,00				10,00	outsourcing	
																	outsourcing
																	01-014-003557/06. 12.09.2007. 01-014-016065/07
3.		(ITIL):	2008. e	31.12.08	/	10,00	2,50	2,50	2,50	2,50	2,50				2,50	01-014-005147/06 26.04.2006. 01-014-013448/05 29.11.2005.	

4.			2007.	31.12.07	()	10,00	5,00	2,50	2,50	2,50	2,50			2,50	2,50		
.23																	
						10,00	0,00	10,00	10,00	10,00	10,00	0,00	0,00	0,00	0,00		
						100,00	0,00	100,00	100,00	100,00	100,00	0,00	0,00	0,00	0,00		
1.			2007.	30.06.07	2.3.4	70,00	0,00	17,50	17,50	17,50	17,50						
						30,00	0,00	7,50	7,50	7,50	7,50						
.24																	
						10,00	2,77	10,00	10,00	10,00	10,00	1,50	0,60	5,78	3,20		
						100,00	27,70	100,00	100,00	100,00	100,00	15,00	6,00	57,80	32,00		
						25,00	3,15	6,25	6,25	6,25	6,25			3,15			
						20,00	6,15	5,00	5,00	5,00	5,00		1,50	3,15	1,50		

					2	20,00	7,50	5,00	5,00	5,00	5,00		5,00	2,50	2007. 0 15 2008. e-Board (), Microsoft inovation forum for Growth. 2007. 8, 2008. 9 2007. 2008. www.bdcentral.net
						20,00	5,65	5,00	5,00	5,00	5,00		3,15	2,50	aj " (One Stop Shop) "
					2007,08,09	15,00	5,25	3,75	3,75	3,75	3,75	3,75		1,50	BEACON : BEACON " "
.2.5															
						20,00	5,00	20,00	20,00	20,00	20,00	0,00	0,00	0,00	20,00
						100,00	25,00	100,00	100,00	100,00	100,00	0,00	0,00	0,00	100,00
	help desk, (: , , web)		2008.	30.06.08		100,00	25,00	25,00	25,00	25,00	25,00			25,00	4.8. 5 4.1.
.2.6															
						10,00	1,25	10,00	10,00	10,00	10,00	0,00	0,00	2,50	2,50
						100,00	12,50	100,00	100,00	100,00	100,00	0,00	0,00	25,00	25,00
				31.12.08		50,00	0,00	12,50	12,50	12,50	12,50				

				31.12.08		50,00	12,50	12,50	12,50	12,50	12,50			6,25	6,25	2008. Microsoft 2276 2277 Microsoft 22.08.2007. 1, 2
			2008.	(20 2,5%												.01-014-012578/07 .01-014-000153/06- .991/05,
.2.7																
						10,00	1,50	10,00	10,00	10,00	10,00	0,00	0,00	5,00	1,00	
						100,00	15,00	100,00	100,00	100,00	100,00	0,00	0,00	50,00	10,00	
						10,00	5,00	2,50	2,50	2,50	2,50			2,50	2,50	2008. (:)
1.					(2007 2010.	80,00	10,00	20,00	20,00	20,00	20,00			10,00		
2.					2.3.4	10,00	0,00	2,50	2,50	2,50	2,50					
.2.8																

					(help)	20,00	7,10	20,00	20,00	20,00	20,00	4,00	6,00	10,40	8,00	
desk).																
(ECDL),																
						100,00	35,50	100,00	100,00	100,00	100,00	20,00	30,00	52,00	40,00	
1.		/ , ,	2007.	31.12.07		20,00	7,50	5,00	5,00	5,00	5,00		2,50	2,50	2,50	ECDL
2.		/ , ,	2007.	31.12.08	90%	20,00	3,00	5,00	5,00	5,00	5,00			3,00		2008. 2008. -ECDL 120 100 4 ECDL 20 ECDL 7
3.	(ECDL),	/ , ,				20,00	5,00	5,00	5,00	5,00	5,00			2,50	2,50	ETC ECDL
	a					20,00	0,00	5,00	5,00	5,00	5,00					
4.	ECDL	/ , ,	2007.	31.12.07	2007. EDCL	20,00	20,00	5,00	5,00	5,00	5,00	5,00	5,00	5,00	5,00	ECDL 2007. c
						20,00	4,99	20,00	20,00	20,00	20,00	0,00	2,00	2,96	15,00	
3.						100,00	24,95	100,00	100,00	100,00	100,00	0,00	10,00	14,80	75,00	

.3.1																				
						20,00	6,20	20,00	20,00	20,00	20,00	0,00	0,00	4,80	20,00					
						100,00	31,00	100,00	100,00	100,00	100,00	0,00	0,00	24,00	100,00					
						100,00	31,00	25,00	25,00	25,00	25,00			6,00	25,00	- 0-01-014-2579/01 - 01-014-008817/05 - 01-014-015660/05-1				
.3.2																				
()						20,00	10,00	20,00	20,00	20,00	20,00	0,00	10,00	10,00	20,00					
-mail domain-																				
						100,00	50,00	100,00	100,00	100,00	100,00	0,00	50,00	50,00	100,00					
1. LAN-						50,00	25,00	12,50	12,50	12,50	12,50		6,25	6,25	12,50	- 0-01-014-2579/01 - 01-014-008817/05 - 01-014-015660/05-1 LAN				

2.			2009.	31.12.09	LAN-	50,00	25,00	12,50	12,50	12,50	12,50		6,25	6,25	12,50	7 - 1-09-1040/07 - 01.1.13-001474/08-1 LAN-
.3.3																
gateway																
						100,00	25,00	100,00	100,00	100,00	100,00	0,00	0,00	0,00	100,00	
gateway			2010.	31.12.10		100,00	25,00	25,00	25,00	25,00	25,00				25,00	www.bdcentral.net
.3.4																
						100,00	18,75	100,00	100,00	100,00	100,00	0,00	0,00	0,00	75,00	
1.			2008.	31.12.08		50,00	6,25	12,50	12,50	12,50	12,50				6,25	
	software () 90%)															
2.			2008.	31.12.08	/	50,00	12,50	12,50	12,50	12,50	12,50				12,50	()
.3.5 PKI (Public Key Infrastructure:)																

						20,00	0,00	20,00	20,00	20,00	20,00	0,00	0,00	0,00	0,00	
						100,00	0,00	100,00	100,00	100,00	100,00	0,00	0,00	0,00	0,00	
PKI			2009.	31.12.09		20,00	0,00	5,00	5,00	5,00	5,00					
	C			31.12.09		30,00	0,00	7,50	7,50	7,50	7,50					
	PKI.			31.12.09		50,00	0,00	12,50	12,50	12,50	12,50					
						30,00	6,45	30,00	30,00	30,00	30,00	0,00	3,00	7,80	15,00	
4.						100,00	21,50	100,00	100,00	100,00	100,00	0,00	10,00	26,00	50,00	
.4.1																
						10,00	0,94	10,00	10,00	10,00	10,00	0,00	0,00	0,00	3,75	
						100,00	9,37	100,00	100,00	100,00	100,00	0,00	0,00	0,00	37,48	
1.			2008.	30.06.08		50,00	6,25	12,50	12,50	12,50	12,50				6,25	a SQL) software- (Windows
2.			2008.	30.06.08		50,00	3,12	12,50	12,50	12,50	12,50				3,12	
.4.2																
						10,00	0,31	10,00	10,00	10,00	10,00	0,00	0,00	0,00	1,25	
(EIF), (XML-)																
						100,00	3,12	100,00	100,00	100,00	100,00	0,00	0,00	0,00	12,48	
1.				30.06.08		33,00	3,12	8,25	8,25	8,25	8,25				3,12	One Stop Shop

(EIF)		2008.														
2.	(XML-)	2008.	30.06.08		33,00	0,00	8,25	8,25	8,25	8,25						
3.		2010.	31.12.10		34,00	0,00	8,50	8,50	8,50	8,50						
4.3																
software (one-stop-shop)																
100,00 12,50 100,00 100,00 100,00 100,00 0,00 0,00 0,00 50,00																
1.		2007.	31.12.07		20,00	2,50	5,00	5,00	5,00	5,00					2,50	(CIPS-a)
	1. 2. 3.															
2.	software		31.12.10		80,00	10,00	20,00	20,00	20,00	20,00					10,00	One Stop Shop Web

software ("one-stop-shop").			2010.													: 0-01-014-2579/01 " (One Stop Shop).
.4.4																
1.	1. 2. HRM IS (46); 3. 4. 5. 6. 7. 8. 9.		2007.	30.06.07		20,00	5,00	5,00	5,00	5,00	5,00			2,50	2,50	(Lotus Domino/Lotus Notes ; HRMS 2008.; Lotus Domino/Lotus Notis. BEACON 2007.

2.			2010.	31.12.10		60,00	5,00	15,00	15,00	15,00	15,00				5,00	2006., 2007. 2008. 2006., 2007. 2008.
3.						20,00	5,00	5,00	5,00	5,00	5,00				5,00	5 4.1. 4.8.
4.5																
CMS c																
						100,00	62,50	100,00	100,00	100,00	100,00	0,00	50,00	100,00	100,00	

1.				30.06.07		50,00	37,50	12,50	12,50	12,50	12,50		12,50	12,50	12,50	LAN. (www.bdcentral.net) 2004. .01-014-010831/04 www.bdcentral.net 2004. 666/2007 27.09.2007
		PR														
2. CMS				31.12.07		50,00	25,00	12,50	12,50	12,50	12,50			12,50	12,50	CMS www.bdcentral.net, CMS .01-014-010831/04 www.bdcentral.net 2004.
.4.6																
one-stop-shop –						20,00	1,25	20,00	20,00	20,00	20,00	0,00	0,00	0,00	5,00	
						100,00	6,25	100,00	100,00	100,00	100,00	0,00	0,00	0,00	25,00	
one-stop-shop	gateway		2007.	30.06.07	online	50,00	6,25	12,50	12,50	12,50	12,50				6,25	www.bdcentral.net. .01-014- 010831/04 www.bdcentral.net 2004.
			2010.	31.12.10	One-stop-shop online	50,00	0,00	12,50	12,50	12,50	12,50					

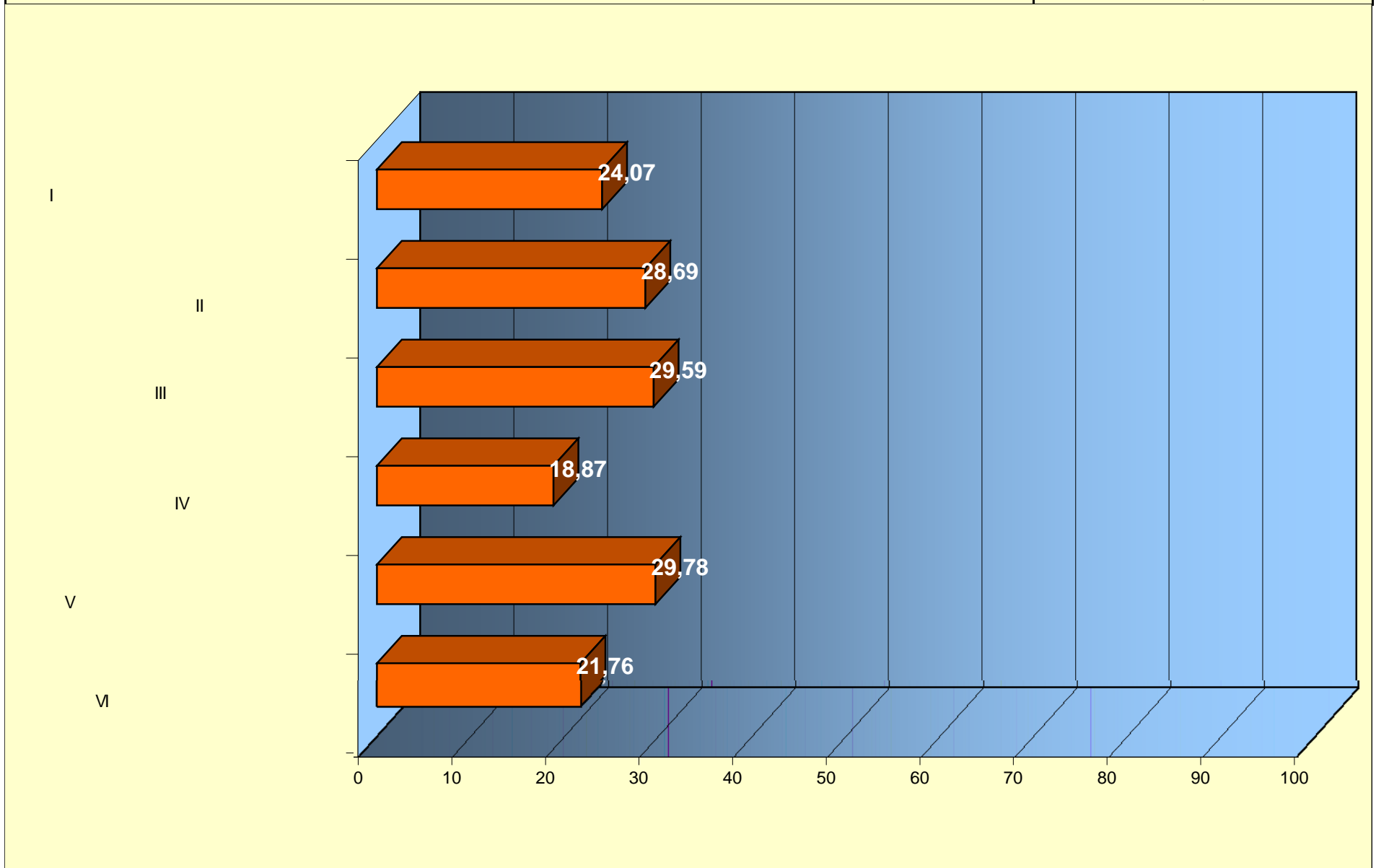
.4.7 20 - - 2005						10,00	2,50	10,00	10,00	10,00	10,00	0,00	0,00	5,00	5,00	
						100,00	25,00	100,00	100,00	100,00	100,00	0,00	0,00	50,00	50,00	
1.		PR	2007.	31.12.07		30,00	11,25	7,50	7,50	7,50	7,50			7,50	3,75	02-003296/08-1 23.01.2008. 2006. .01.1-
2.	2005 offices), online,	(back-	2007.	31.12.07		50,00	6,25	12,50	12,50	12,50	12,50				6,25	02-003296/08-1 23.01.2008. .01.1-

3.				31.12.10		20,00	7,50	5,00	5,00	5,00	5,00			5,00	2,50	2006. 2007. (One Stop Shop Project). 2006., 2007.
						10,00	0,55	10,00	10,00	10,00	10,00	0,00	0,00	1,20	1,00	
5.						100,00	5,50	100,00	100,00	100,00	100,00	0,00	0,00	12,00	10,00	
.5.1																
						40,00	3,00	40,00	40,00	40,00	40,00	0,00	0,00	12,00	0,00	
						100,00	7,50	100,00	100,00	100,00	100,00	0,00	0,00	30,00	0,00	
						100,00	7,50	25,00	25,00	25,00	25,00			7,50		2007.
																20 (5%) 2007 2008,
.5.2																
						40,00	0,00	40,00	40,00	40,00	40,00	0,00	0,00	0,00	0,00	
																(. 2005), online (back-office). onlin
						100,00	0,00	100,00	100,00	100,00	100,00	0,00	0,00	0,00	0,00	
						60,00	0,00	15,00	15,00	15,00	15,00					30.06.08
1.																

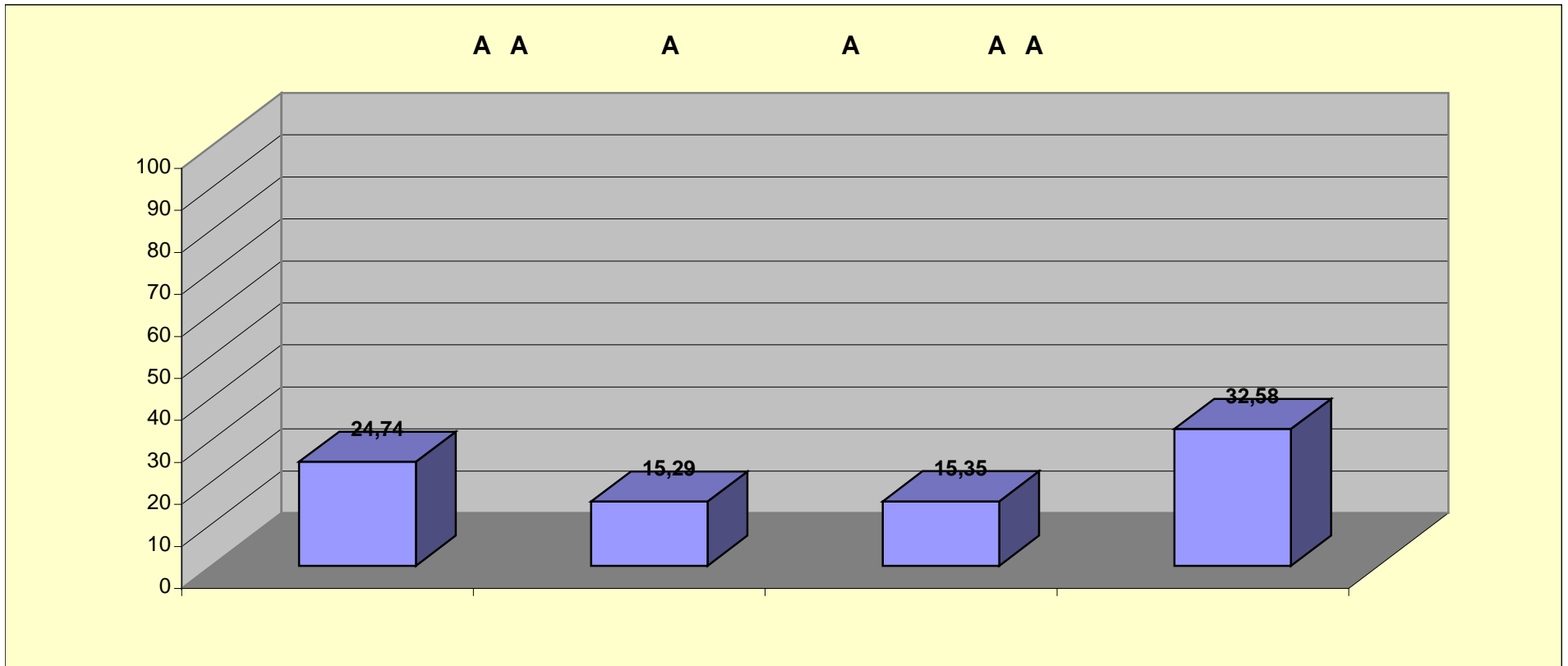
(back-office-a).			2008.														
2.						40,00	0,00	10,00	10,00	10,00	10,00						
.5.3																	
						20,00	2,50	20,00	20,00	20,00	20,00	0,00	0,00	0,00	10,00		
						100,00	12,50	100,00	100,00	100,00	100,00	0,00	0,00	0,00	50,00		
						100,00	12,50	25,00	25,00	25,00	25,00				12,50		
																	. 01-014-013448/05 29.11.1005.
																	003935/04 10.02.2004. :. 01-014-

1

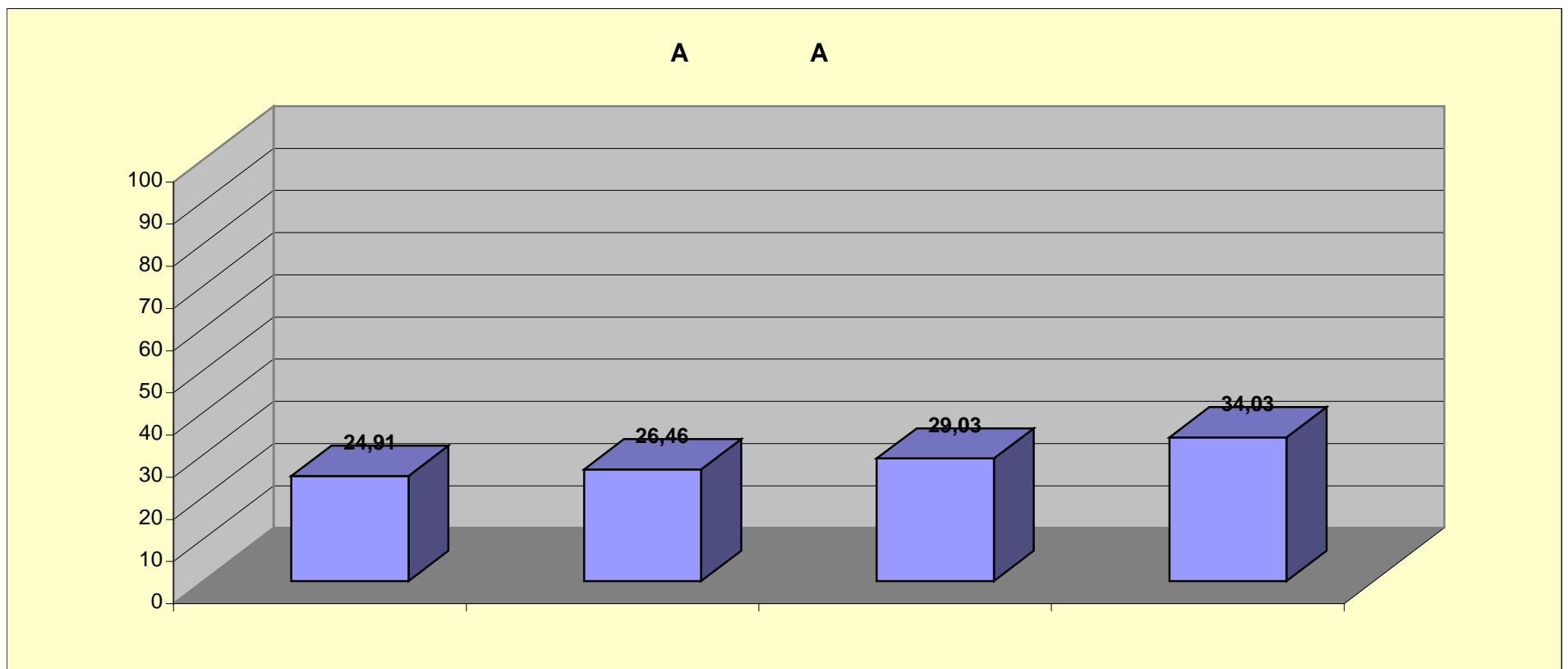
A	A 1	
I		24,07
II		28,69
III		29,59
IV		18,87
V		29,78
VI		21,76



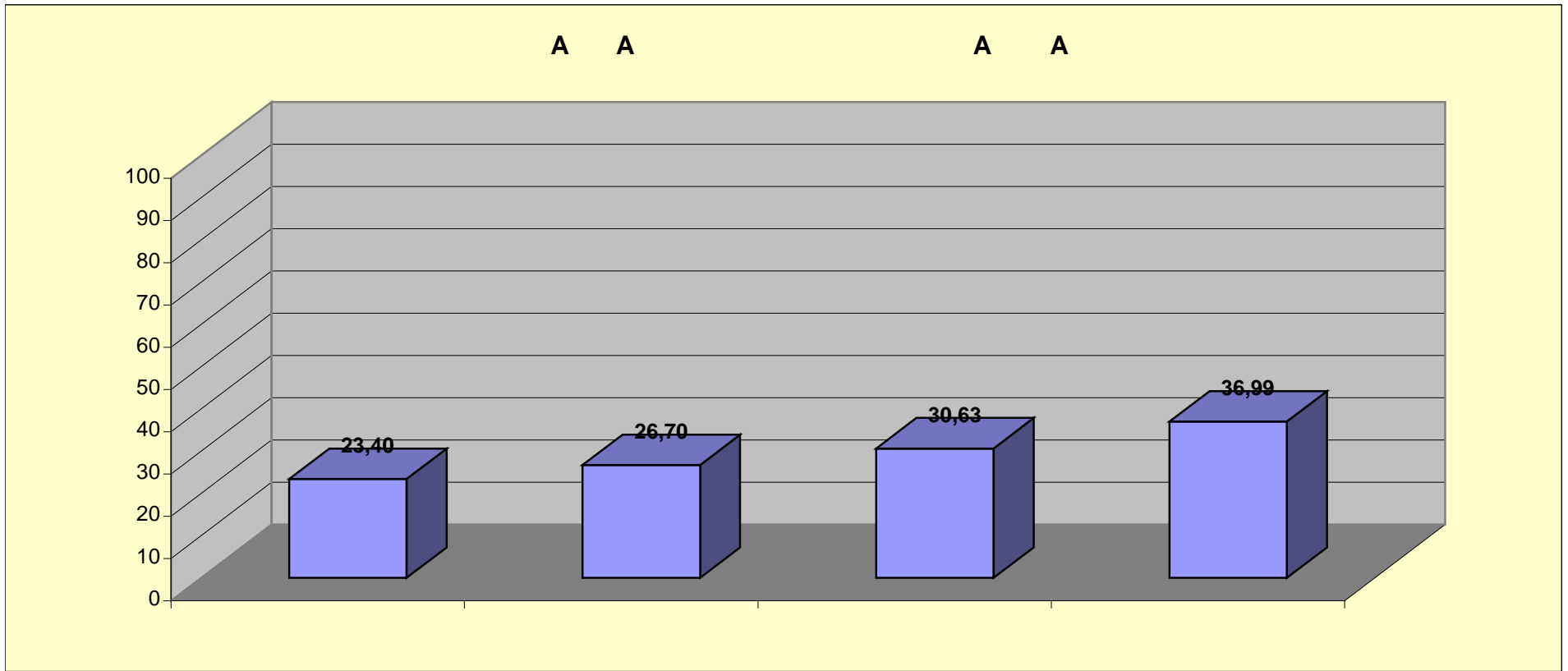
	24,74
	15,29
	15,35
	32,58



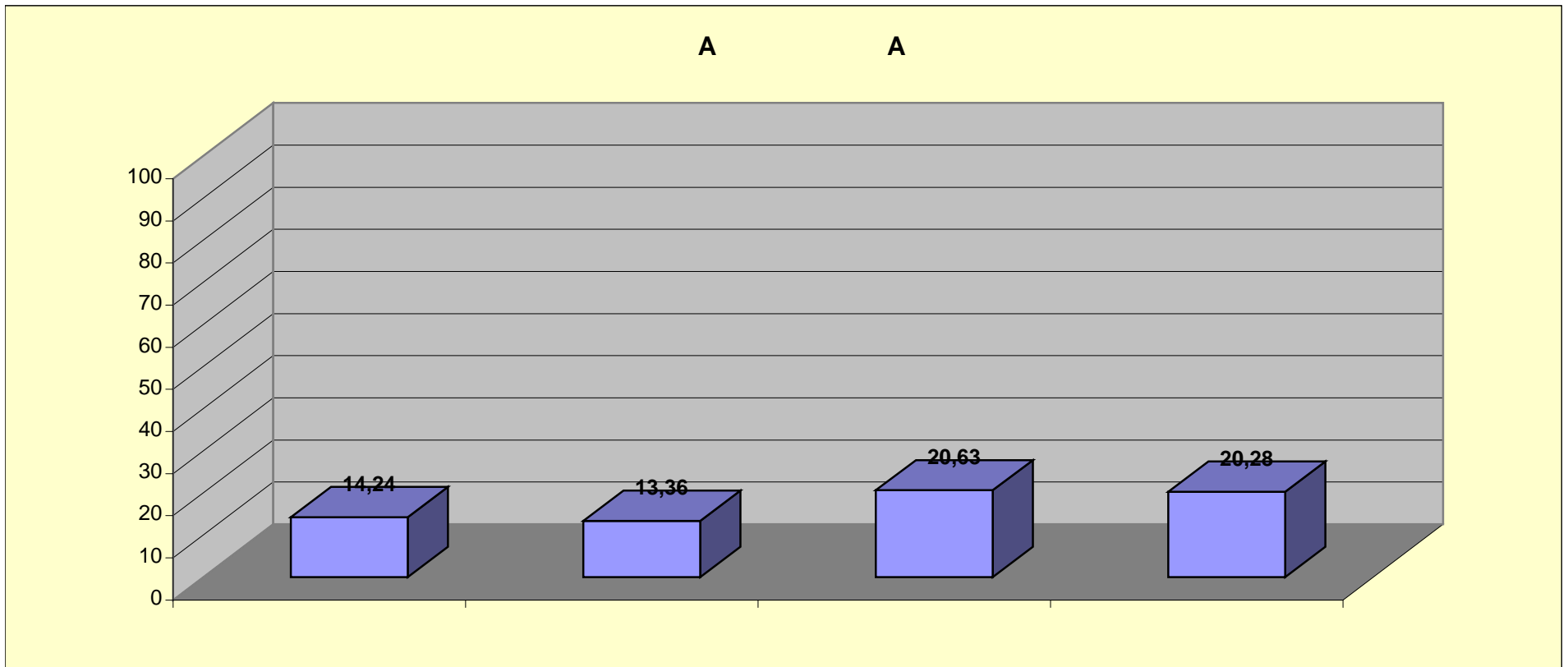
	24,91
	26,46
	29,03
	34,03



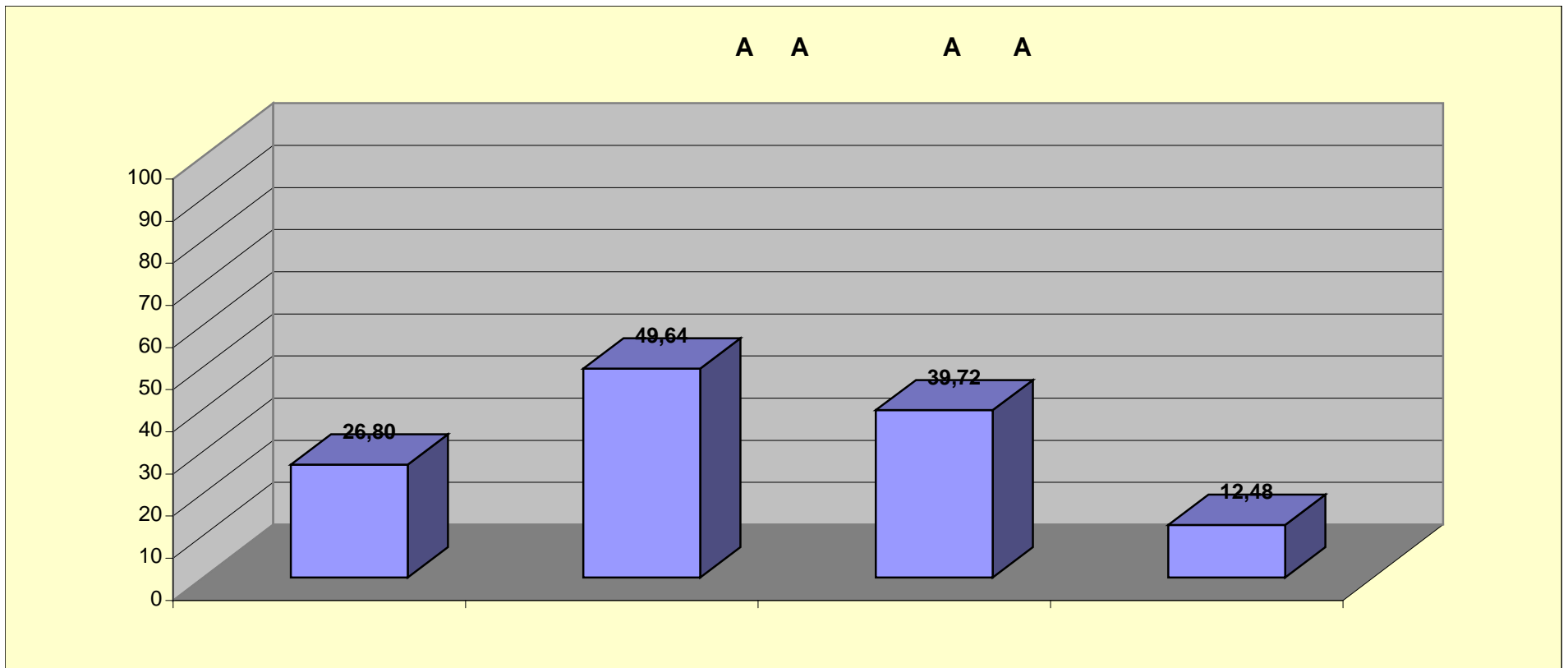
	23,40
	26,70
	30,63
	36,99



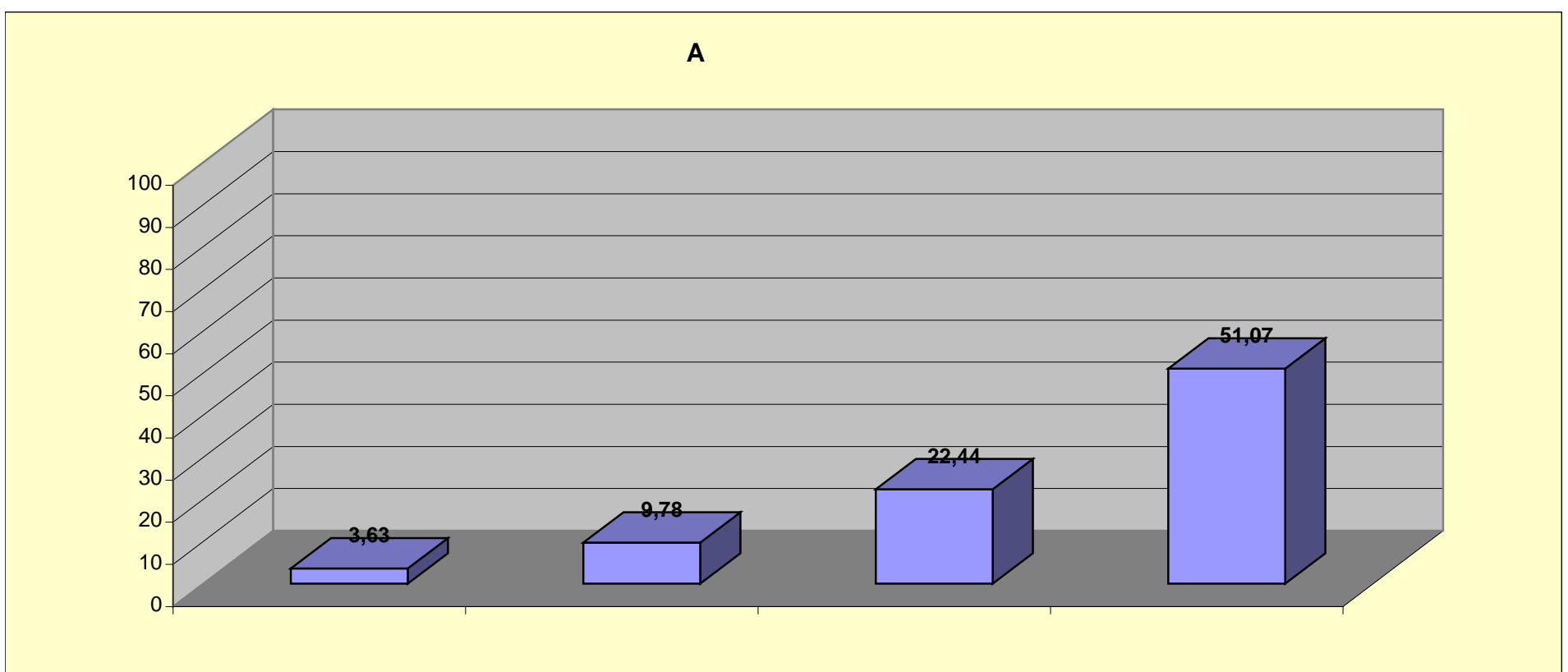
	14,24
	13,36
	20,63
	20,28

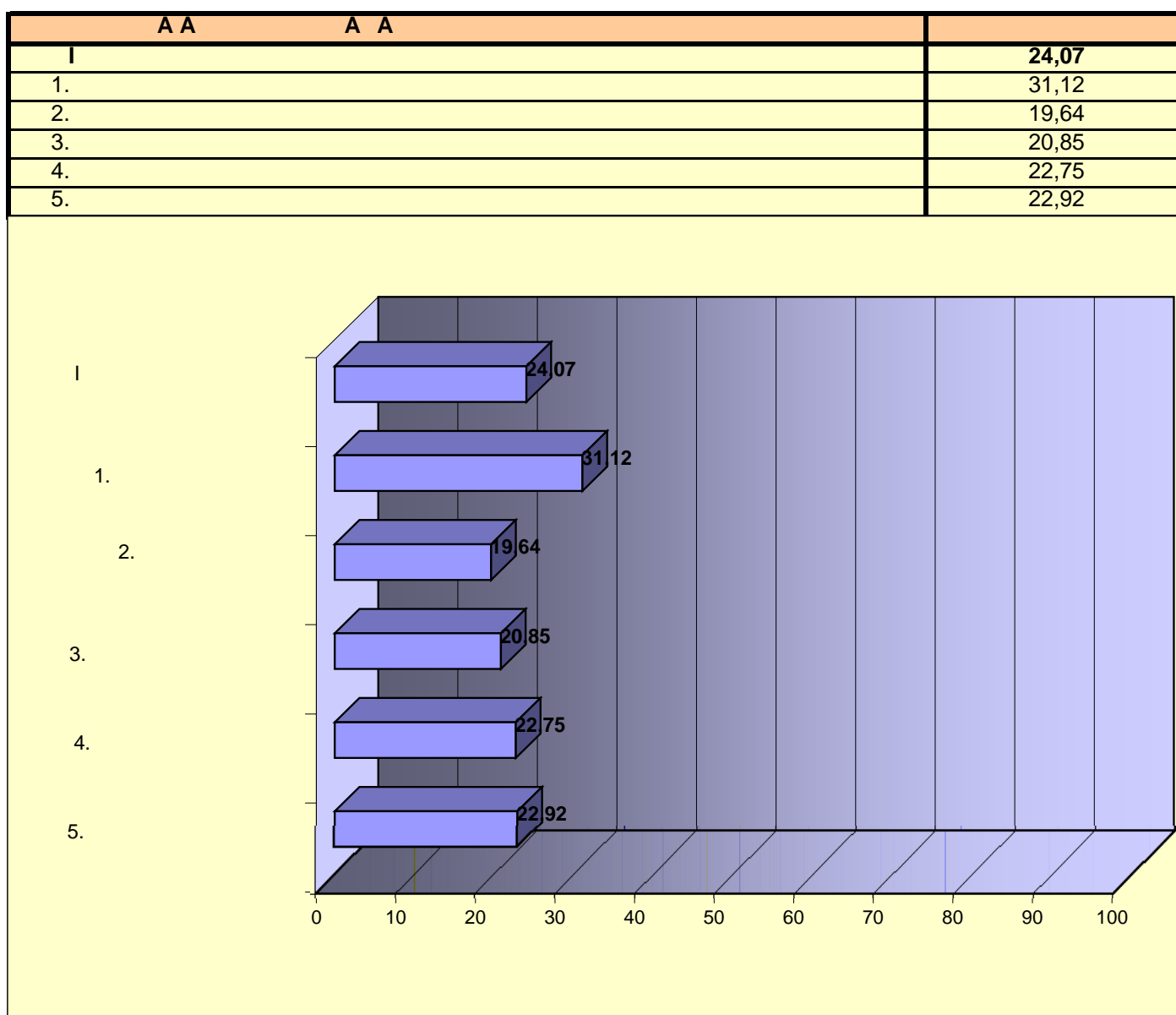


	26,80
	49,64
	39,72
	12,48

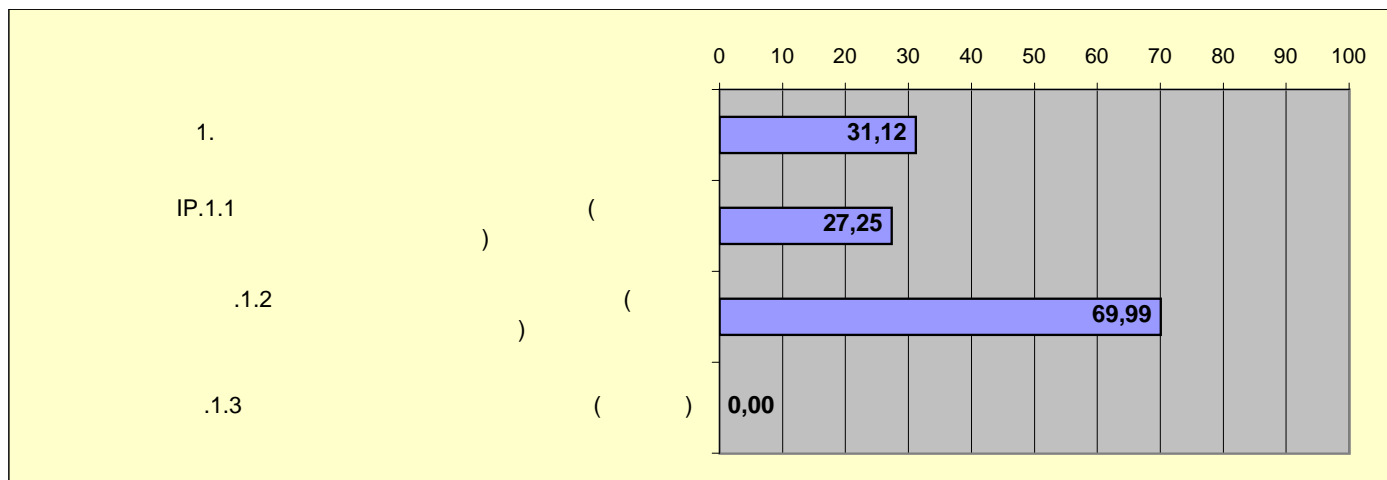


	3,63
	9,78
	22,44
	51,07

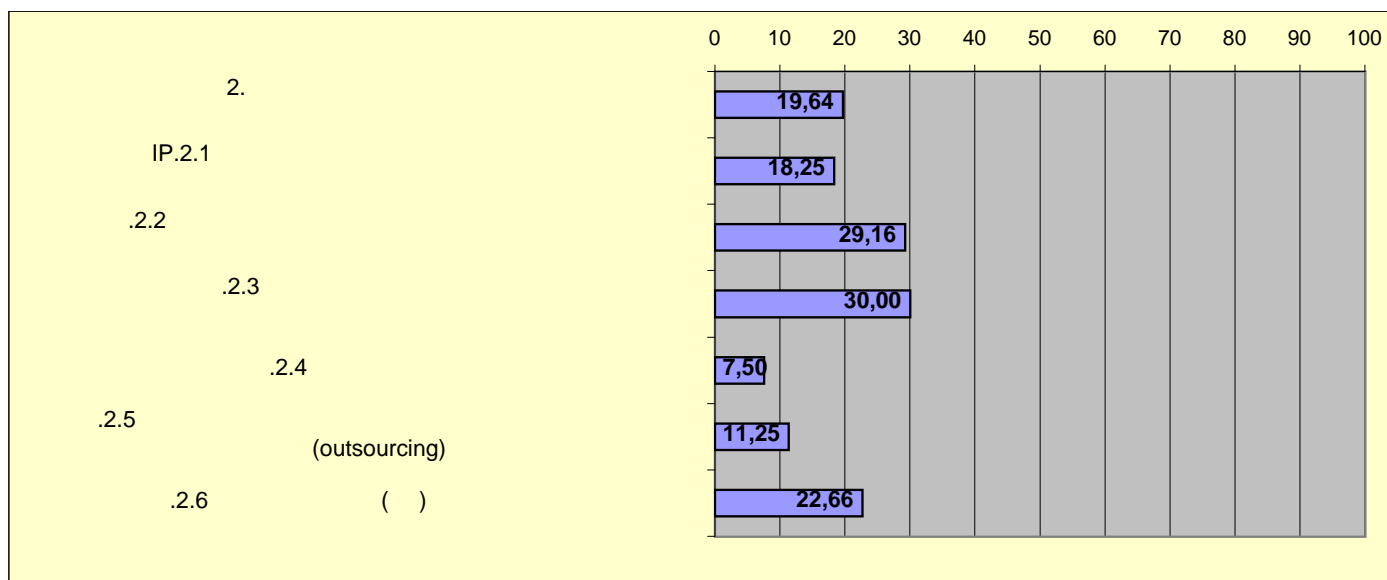




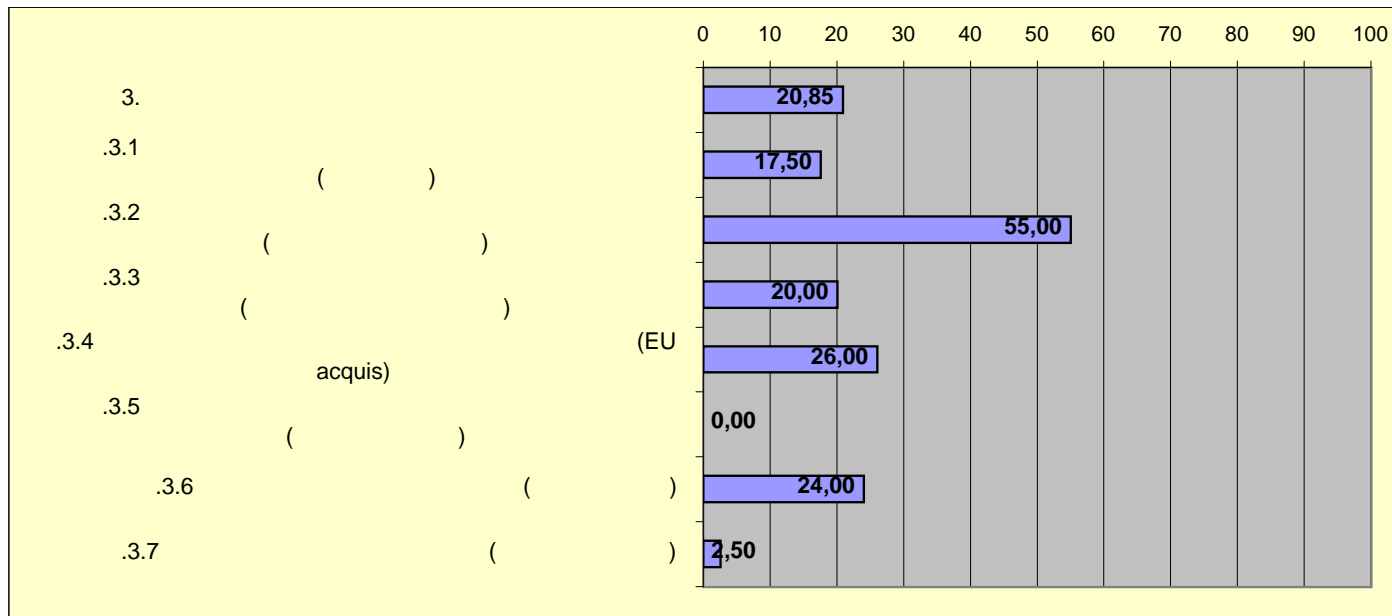
1.		31,12
IP.1.1	()	27,25
.1.2	()	69,99
.1.3	()	0,00



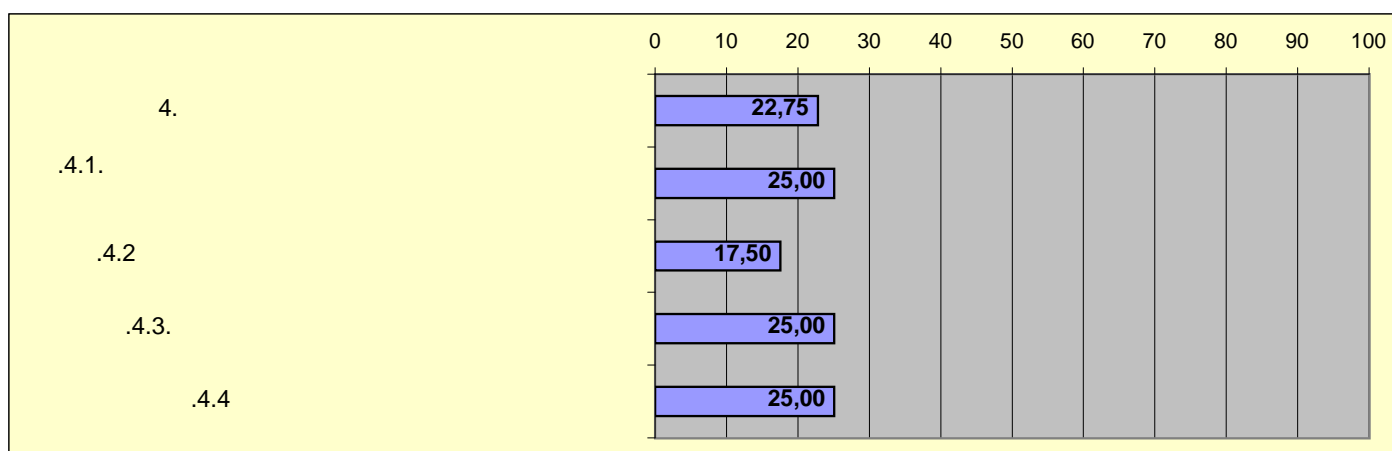
2.		19,64
IP.2.1		18,25
.2.2		29,16
.2.3		30,00
.2.4		7,50
.2.5	(outsourcing)	11,25
.2.6	()	22,66



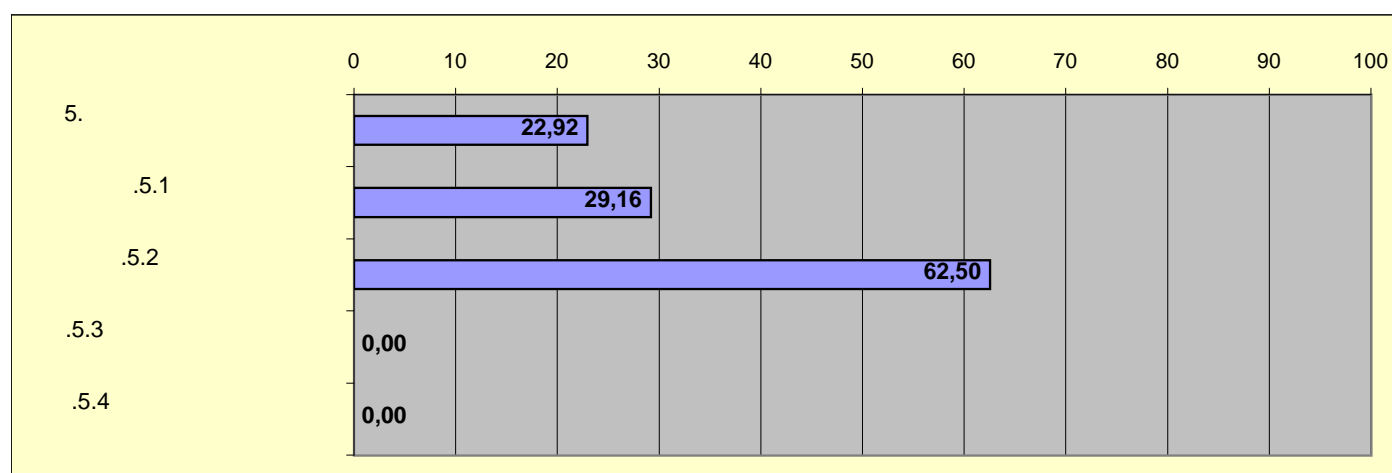
3.		20,85
.3.1	()	17,50
.3.2	()	55,00
.3.3	()	20,00
.3.4	(EU acquis)	26,00
.3.5	()	0,00
.3.6	()	24,00
.3.7	()	2,50

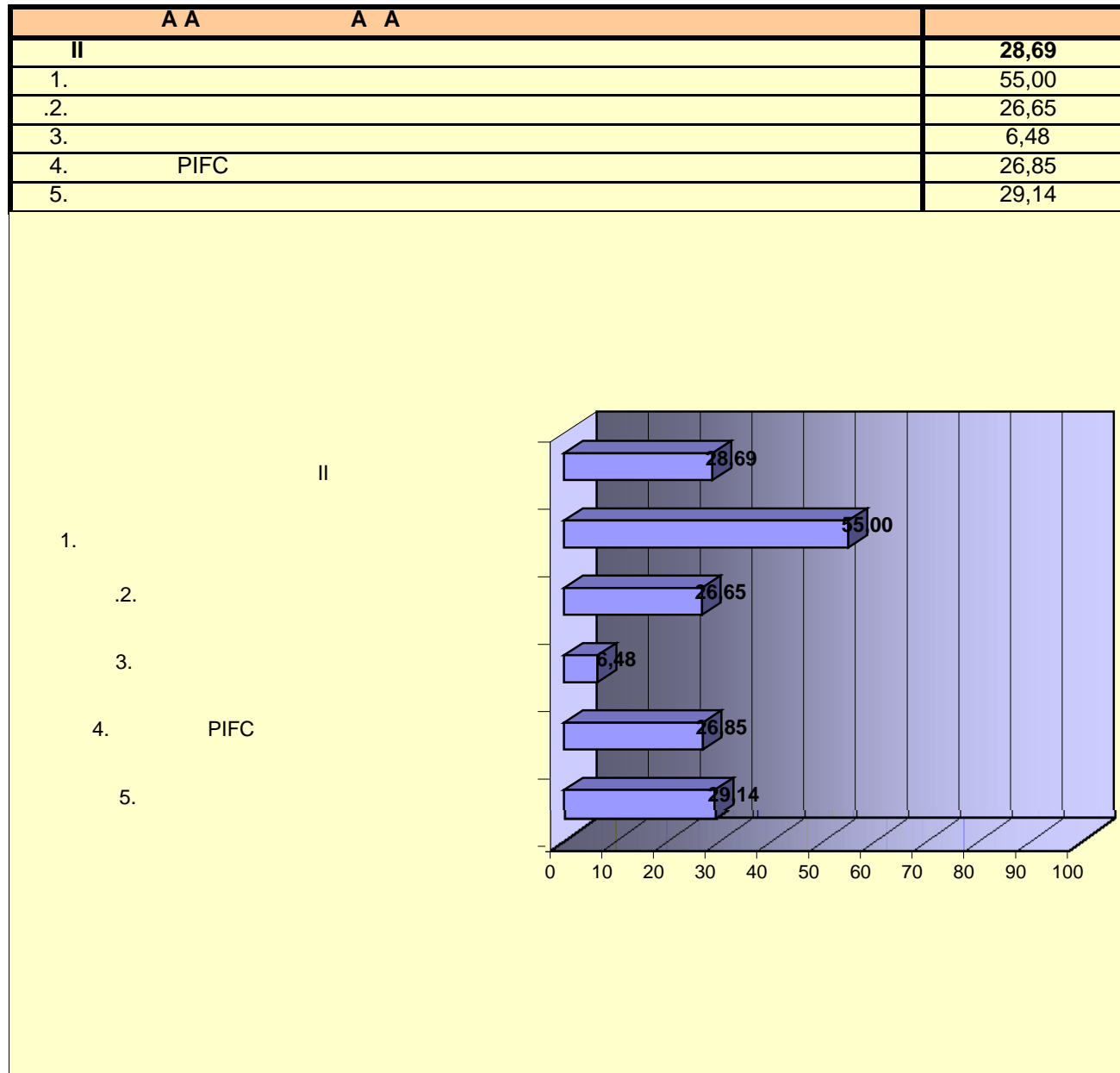


4.		22,75
.4.1.		25,00
.4.2		17,50
.4.3.		25,00
.4.4		25,00

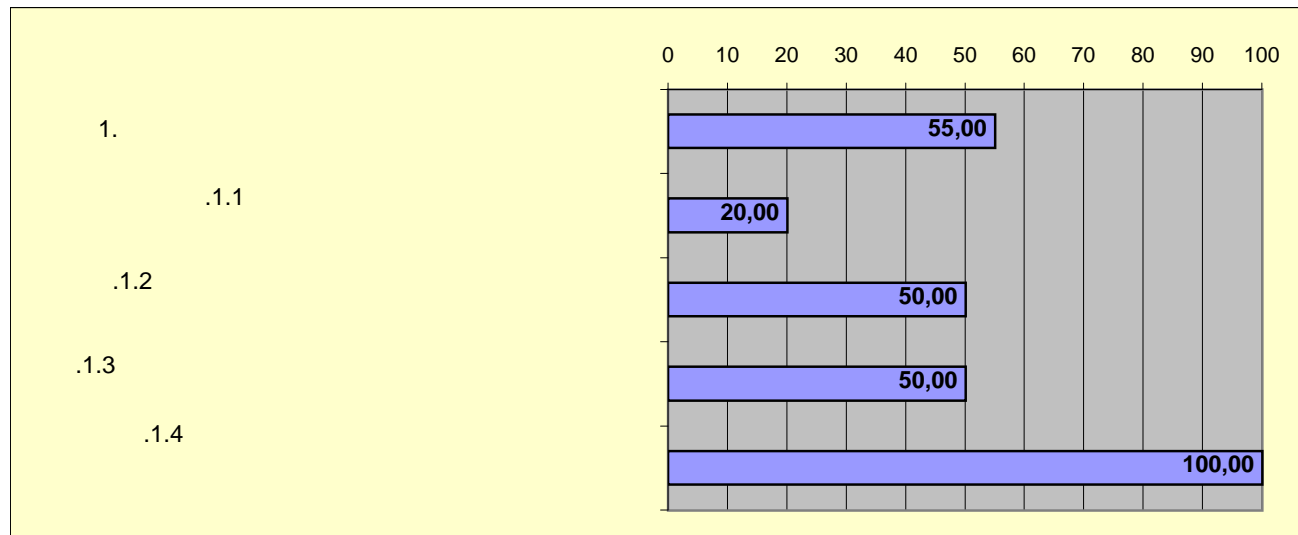


5.		22,92
.5.1		29,16
.5.2		62,50
.5.3		0,00
.5.4		0,00

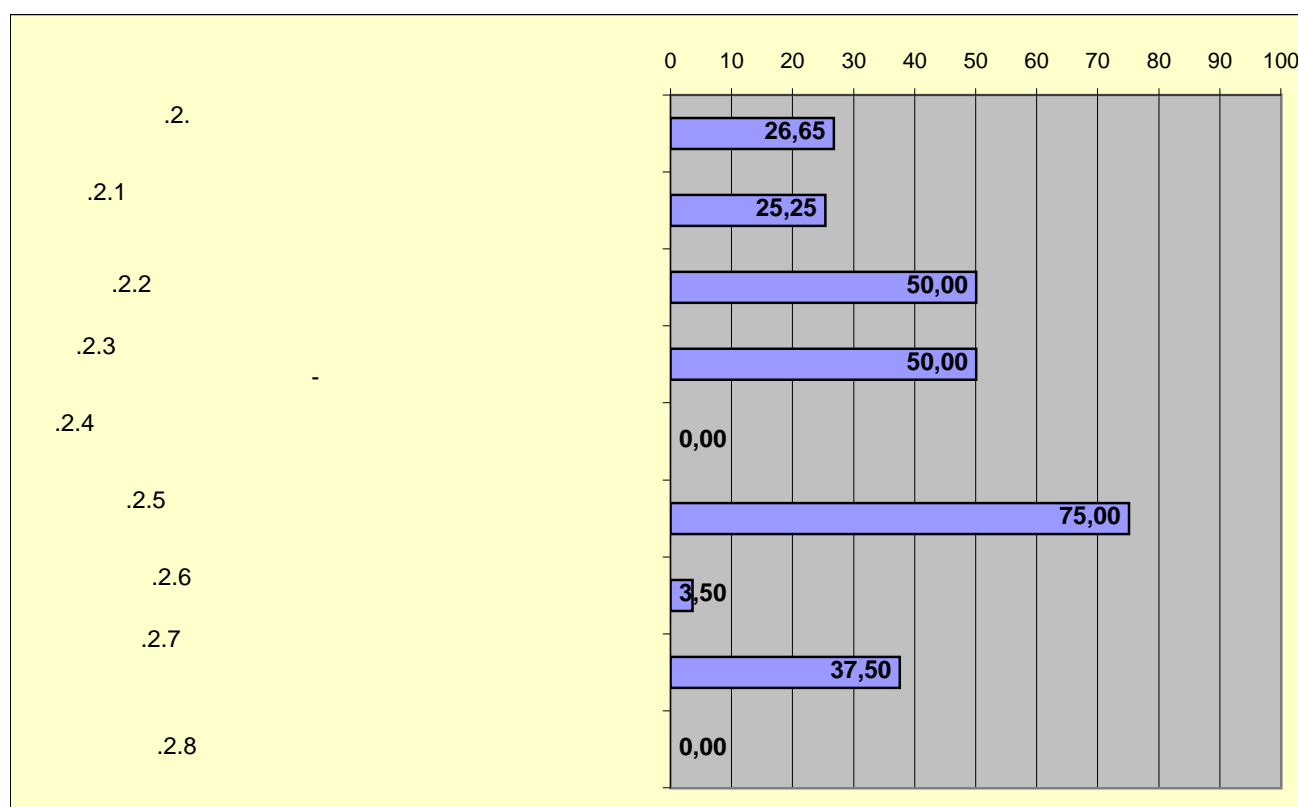




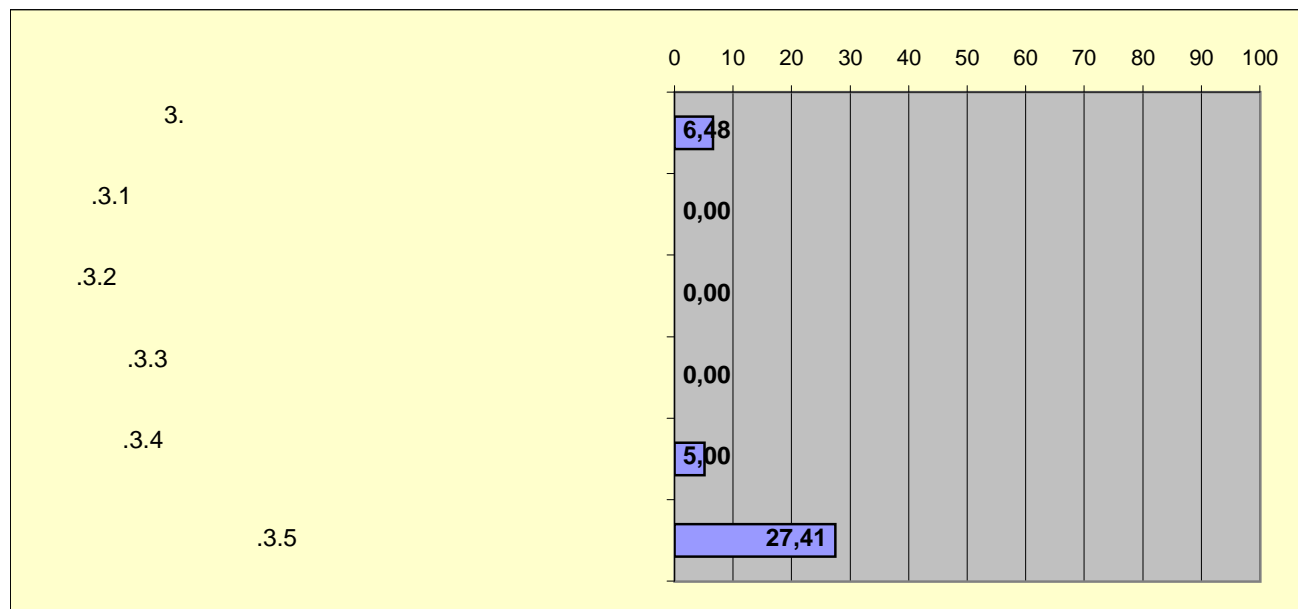
1.	55,00
.1.1	20,00
.1.2	50,00
.1.3	50,00
.1.4	100,00



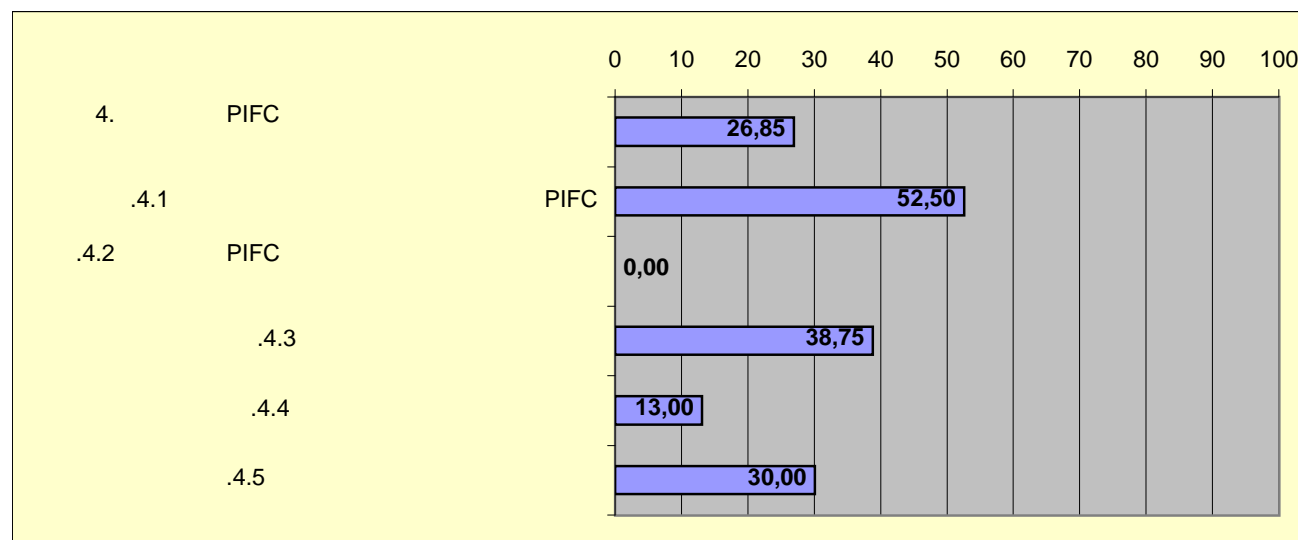
2.	26,65
.2.1	25,25
.2.2	50,00
.2.3	50,00
.2.4	0,00
.2.5	75,00
.2.6	3,50
.2.7	37,50
.2.8	0,00



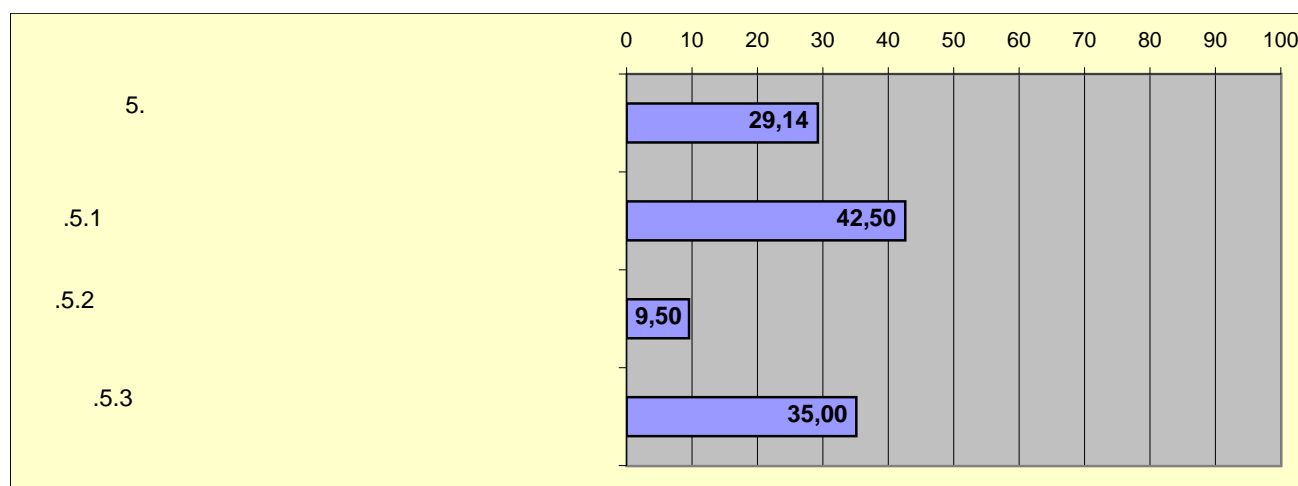
3.	6,48
.3.1	0,00
.3.2	0,00
.3.3	0,00
.3.4	5,00
.3.5	27,41

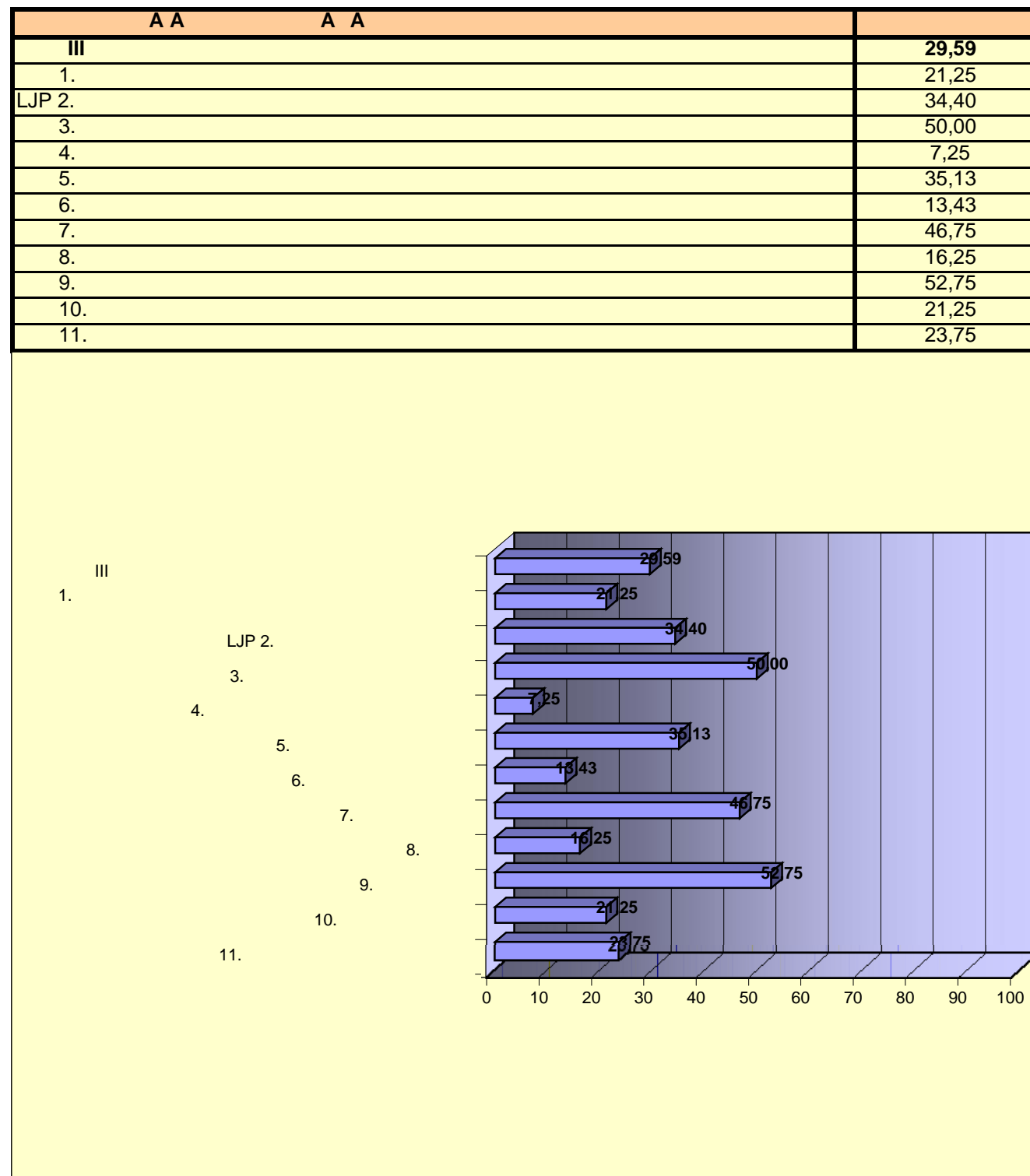


4. PIFC	26,85
.4.1 PIFC	52,50
.4.2 PIFC	0,00
.4.3	38,75
.4.4	13,00
.4.5	30,00

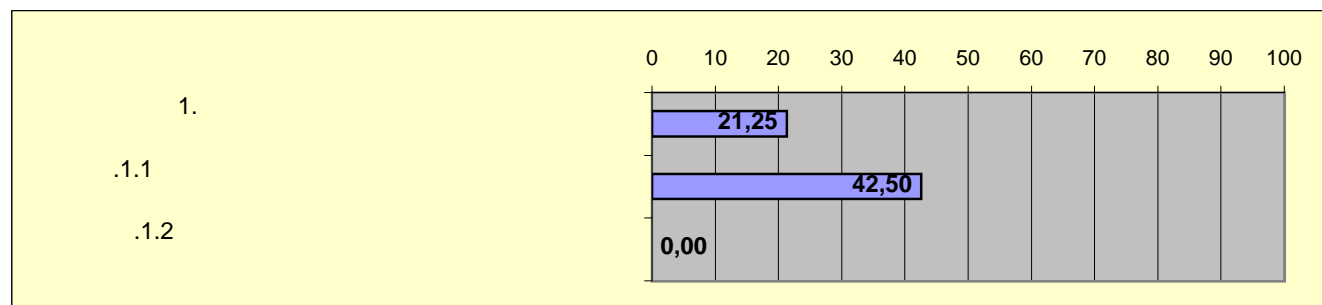


5.	29,14
.5.1	42,50
.5.2	9,50
.5.3	35,00

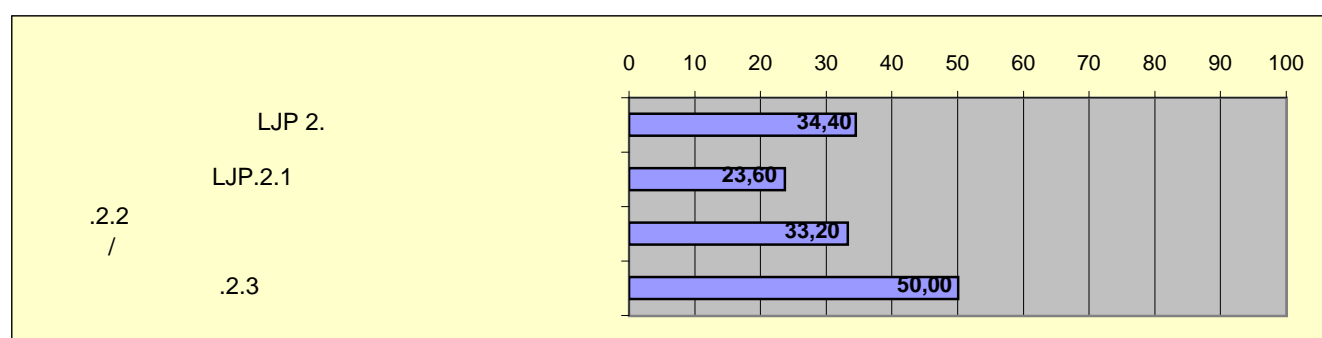




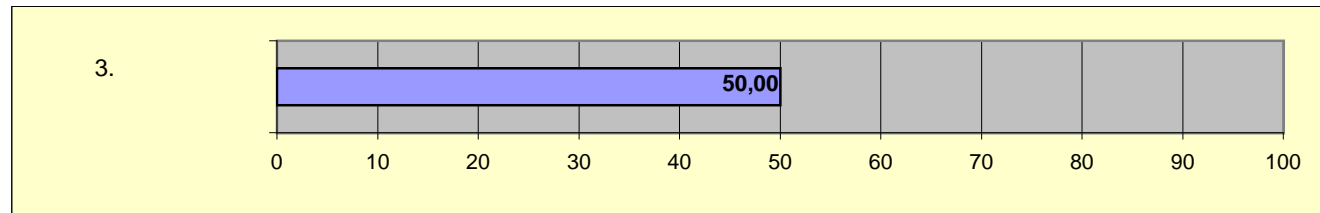
1.	21,25
.1.1	42,50
.1.2	0,00



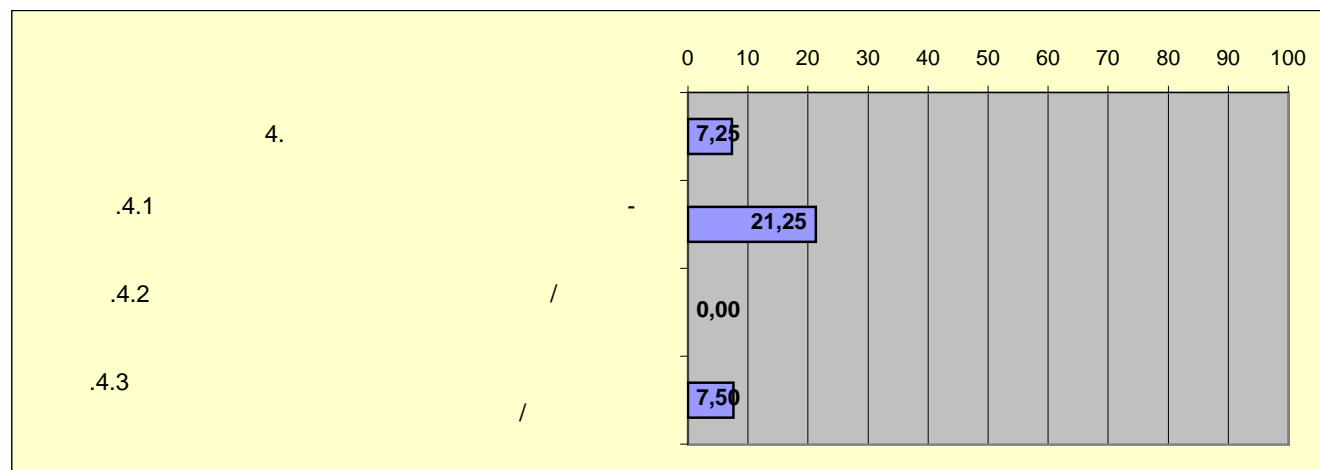
LJP 2.	34,40
LJP.2.1	23,60
.2.2	/
.2.3	50,00



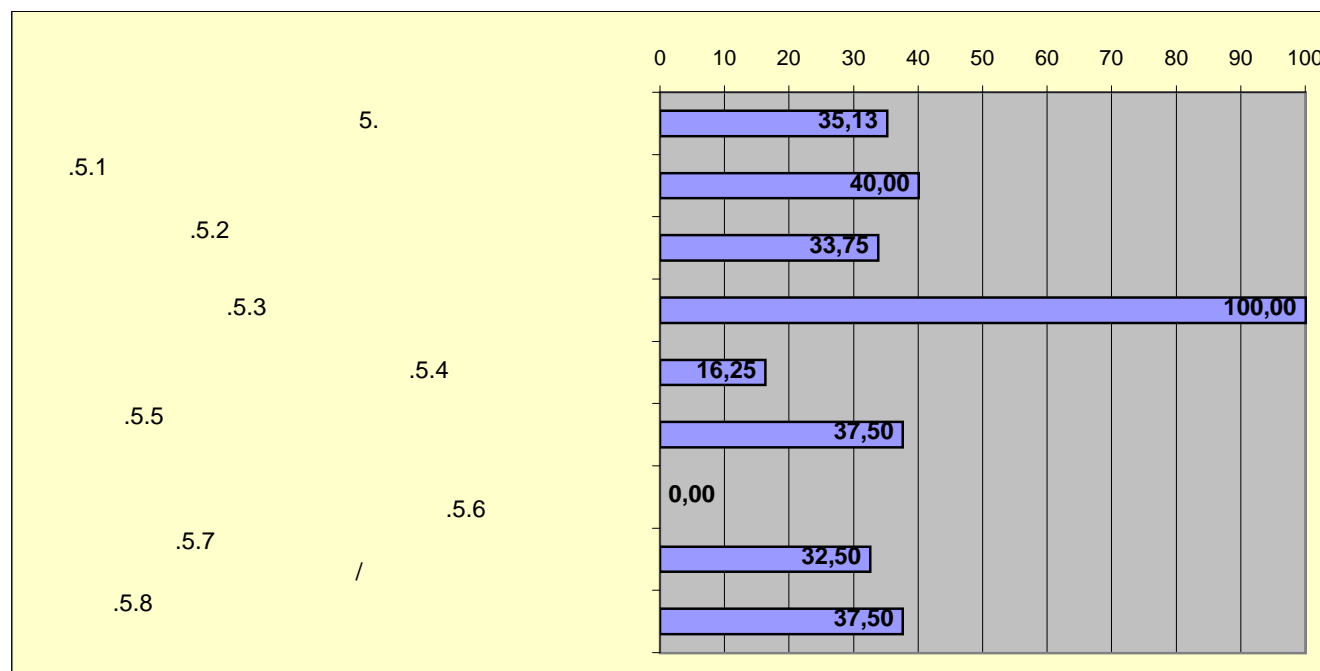
3.	50,00
-----------	--------------



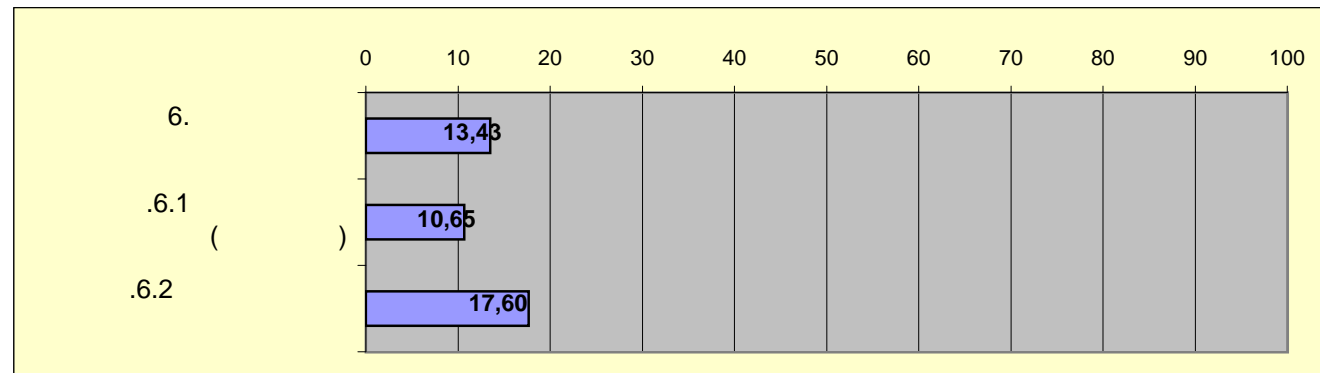
4.	7,25
.4.1	-
.4.2	/
.4.3	/
	7,50



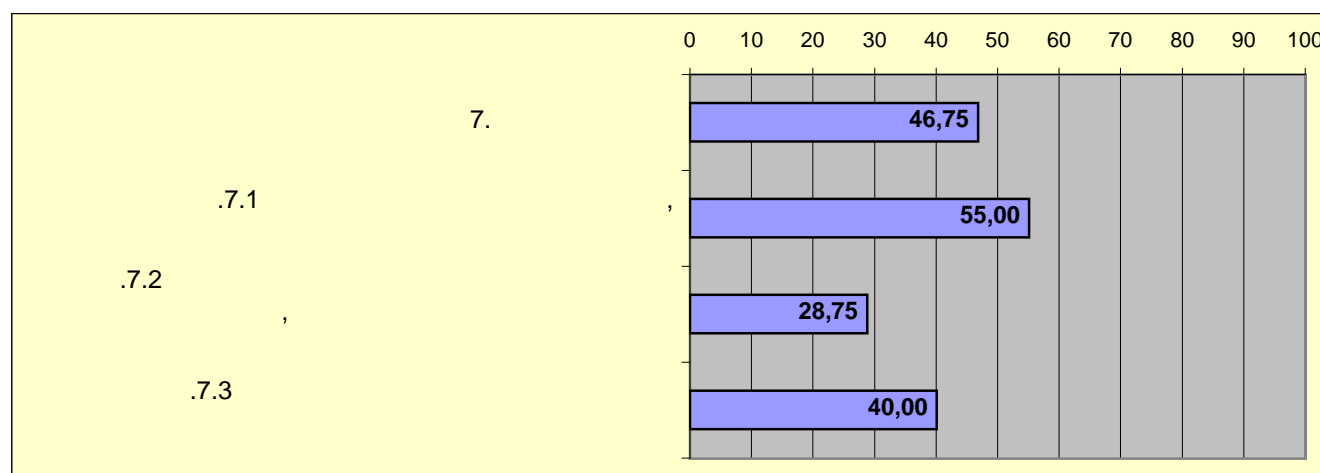
5.	35,13
.5.1	40,00
.5.2	33,75
.5.3	100,00
.5.4	16,25
.5.5	37,50
.5.6	0,00
.5.7	/
.5.8	37,50



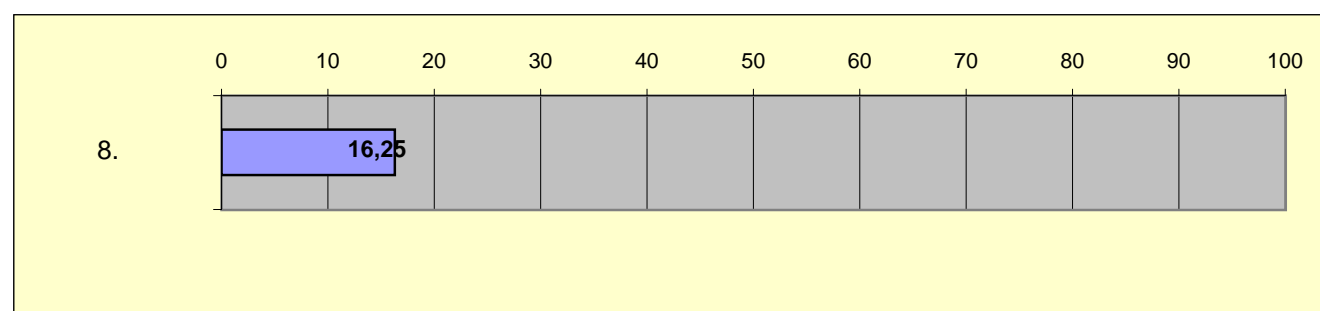
6.		13,43
.6.1	()	10,65
.6.2		17,60



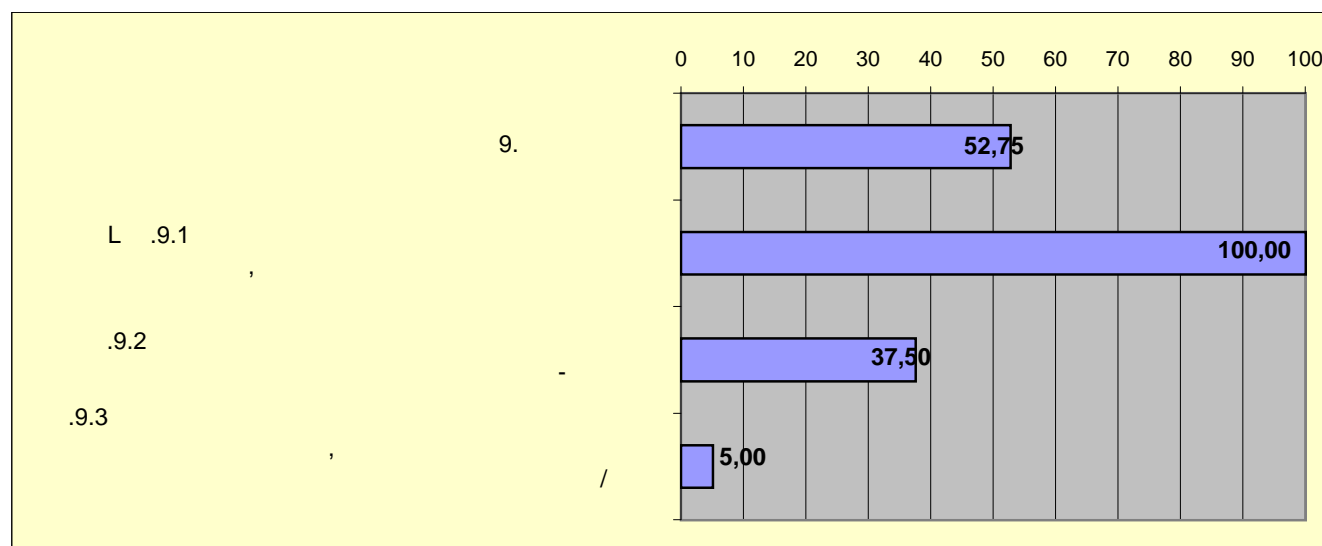
7.		46,75
.7.1	,	55,00
.7.2	,	28,75
.7.3		40,00



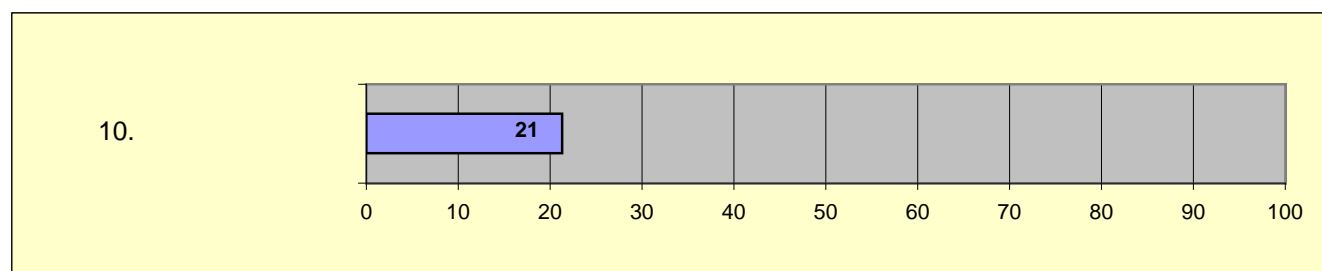
8.		16,25
-----------	--	--------------



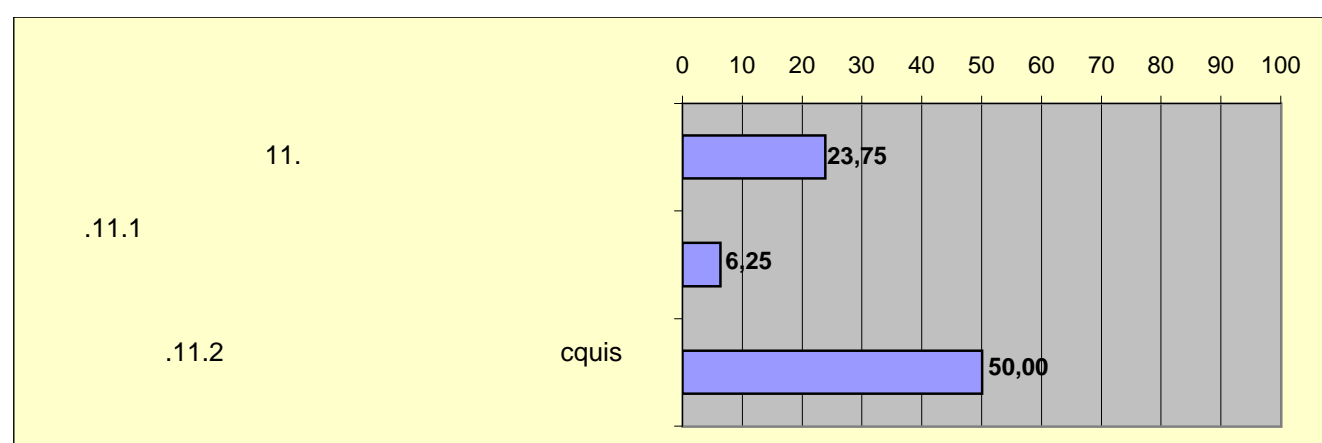
9.		52,75
L .9.1		100,00
.9.2	-	37,50
.9.3	/	5,00



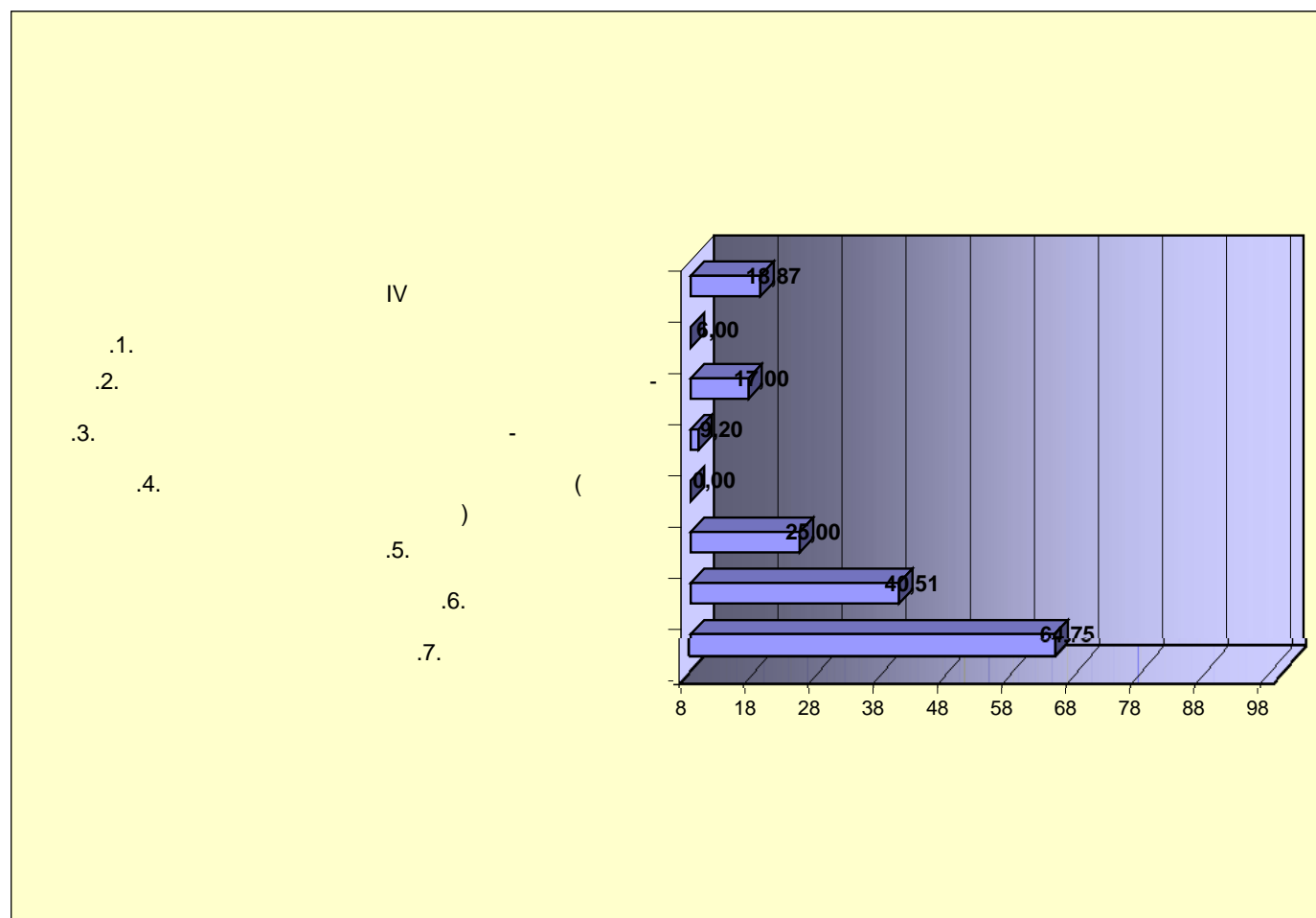
10.		21,25



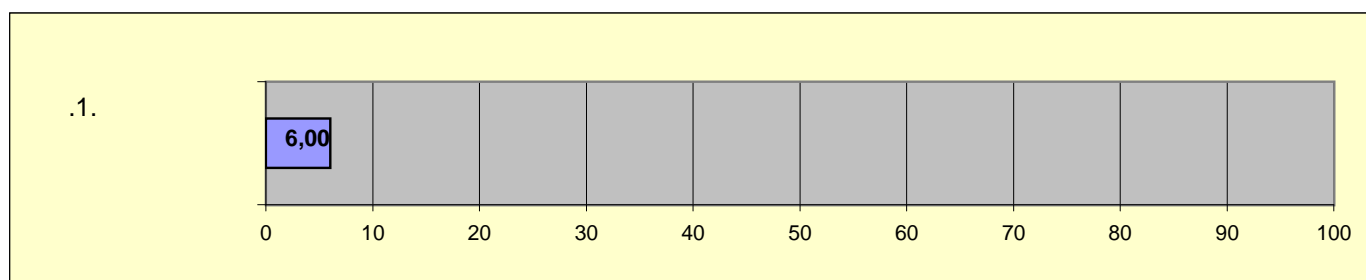
11.		23,75
.11.1		6,25
.11.2	cquis	50,00



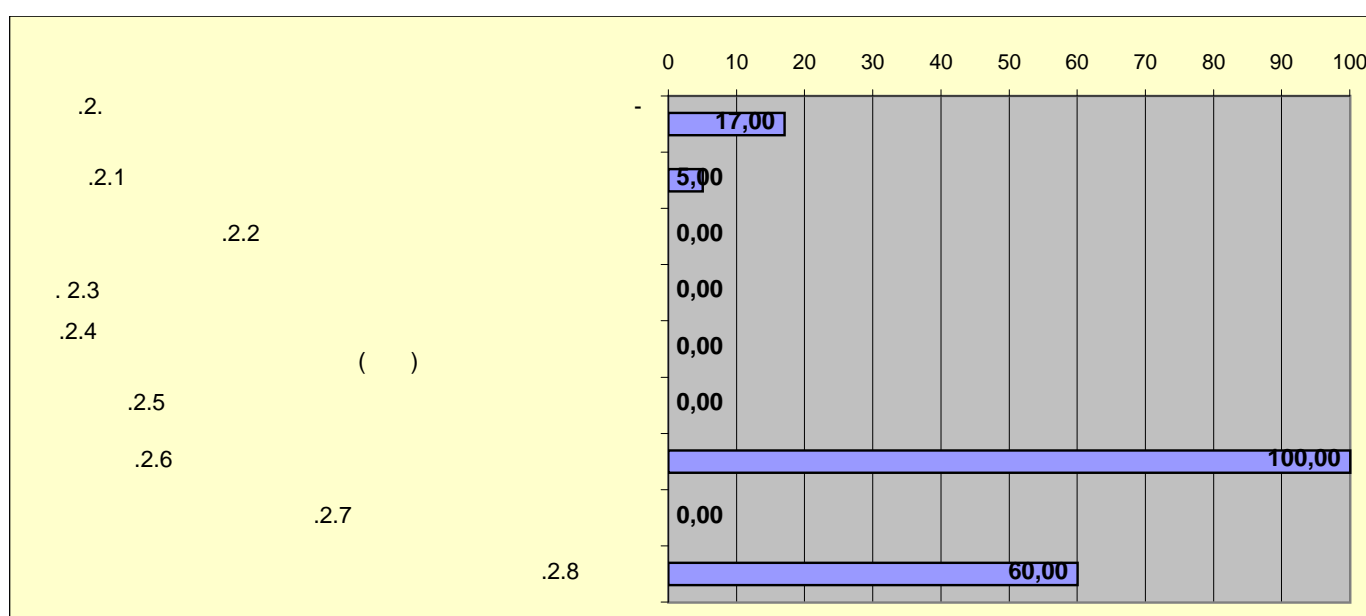
AA	AA	
IV		18,87
.1.		6,00
.2.	-	17,00
.3.	-	9,20
.4.	()	0,00
.5.		25,00
.6.		40,51
.7.		64,75



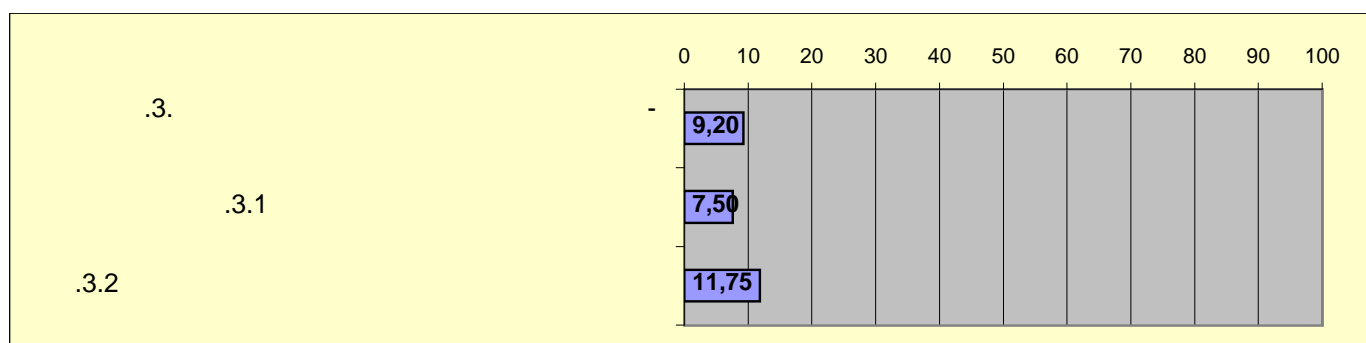
.1.	6,00



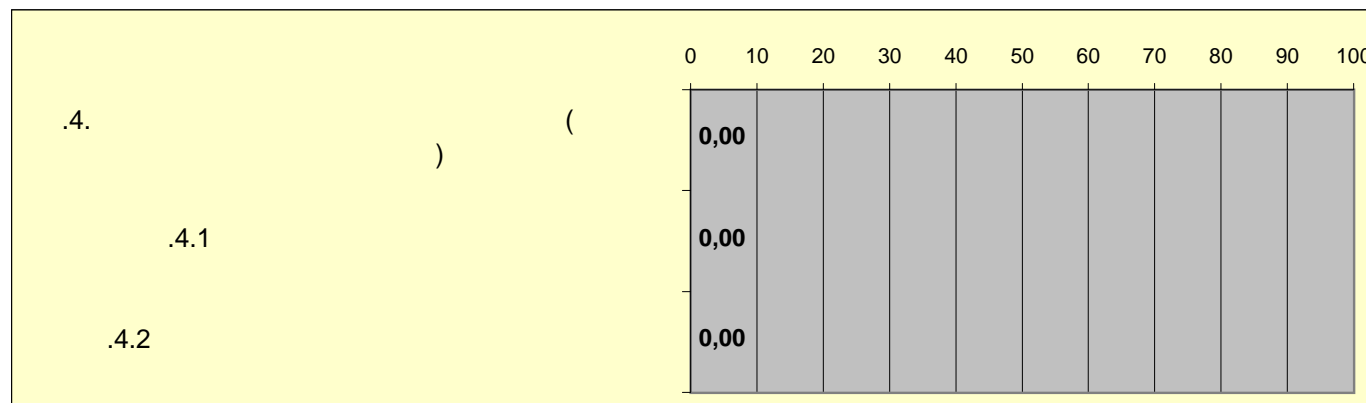
.2.	-
.2.1	5,00
.2.2	0,00
.2.3	0,00
.2.4	()
.2.5	0,00
.2.6	100,00
.2.7	0,00
.2.8	60,00



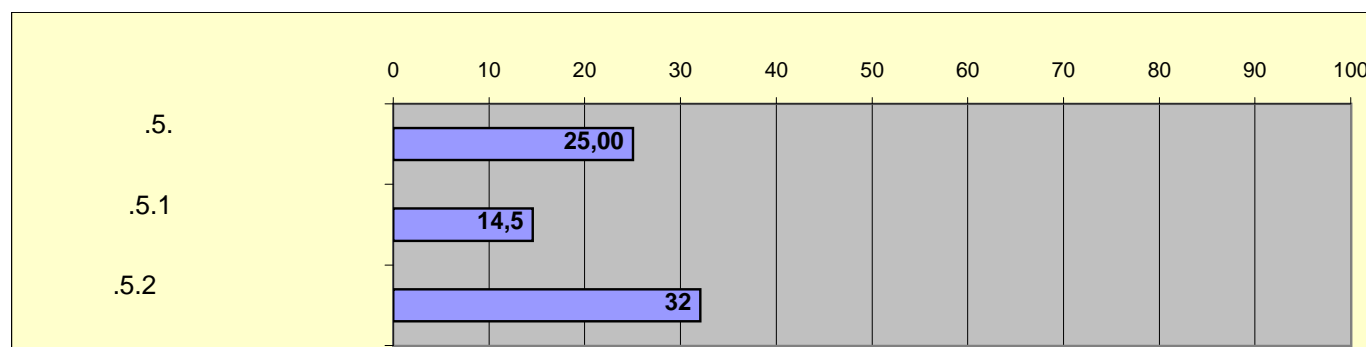
.3.	-
.3.1	7,50
.3.2	11,75



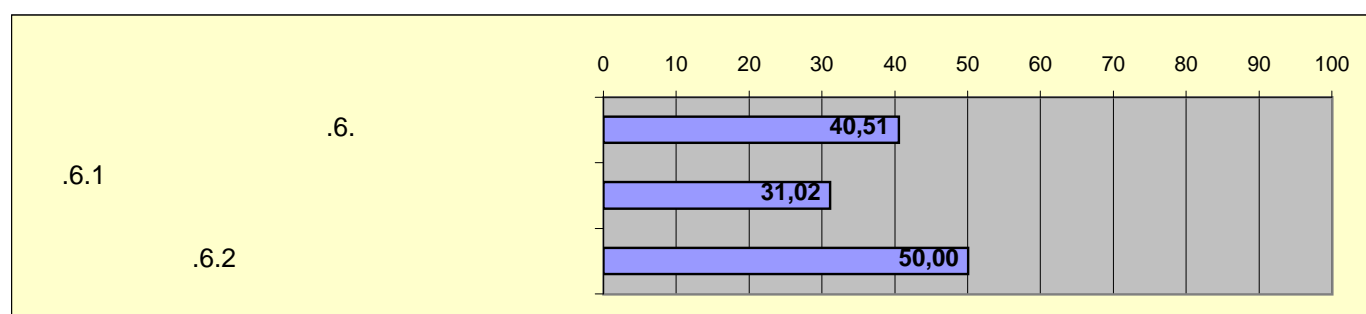
.4.	()	0,00
.4.1		0,00
.4.2		0,00



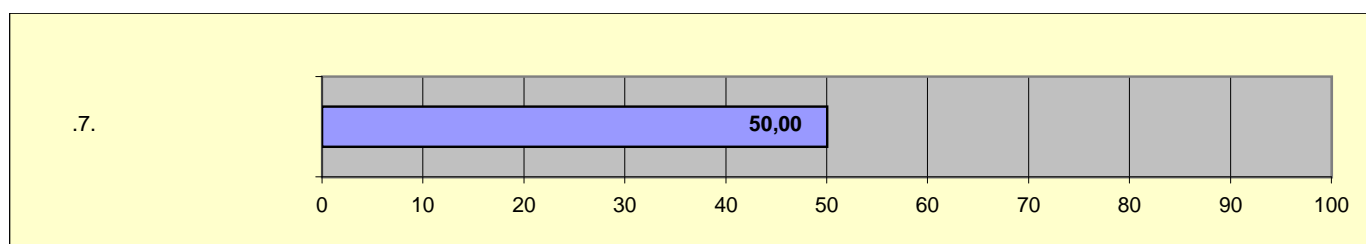
.5.		25,00
.5.1		14,5
.5.2		32



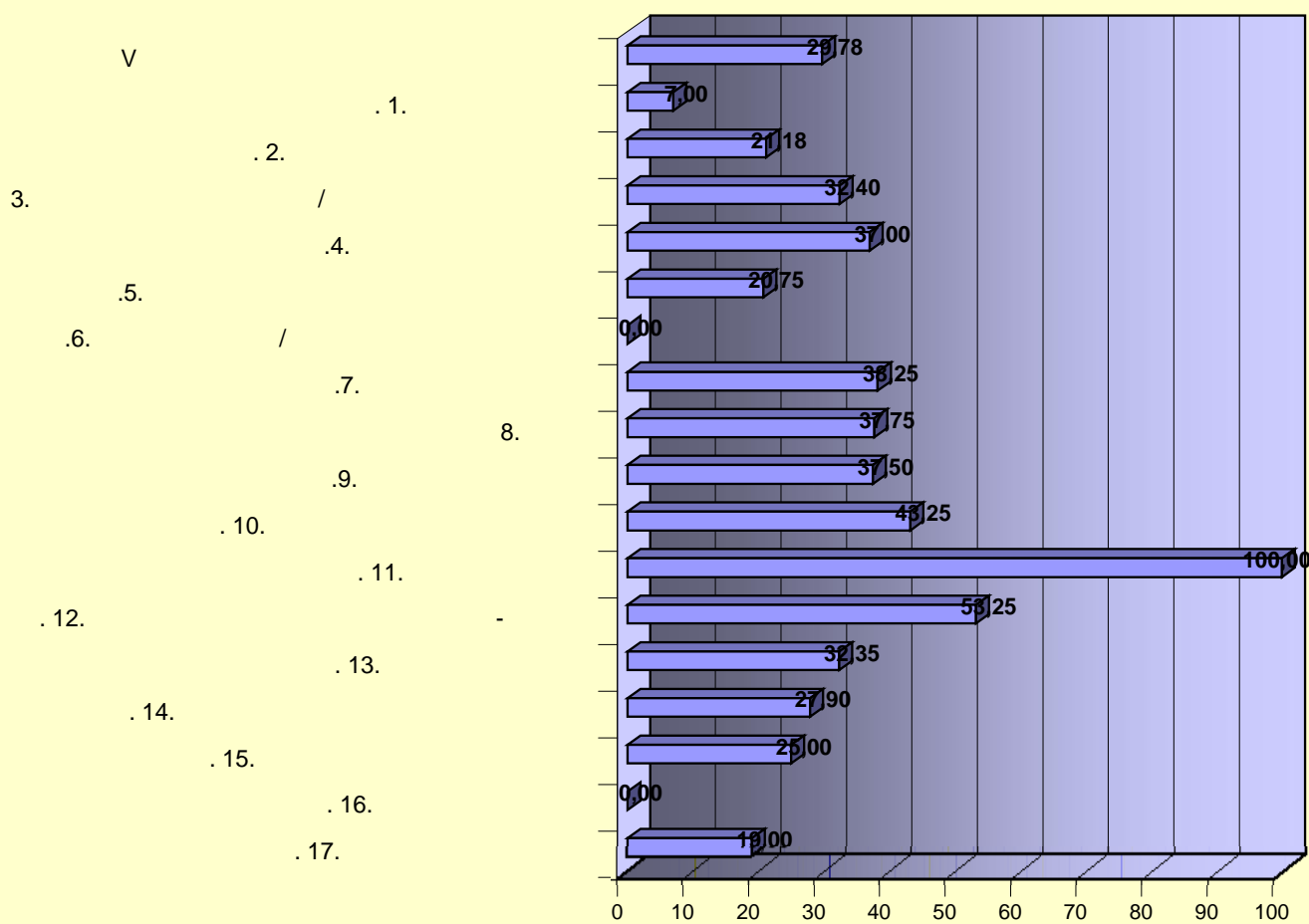
.6.		40,51
.6.1		31,02
.6.2		50,00



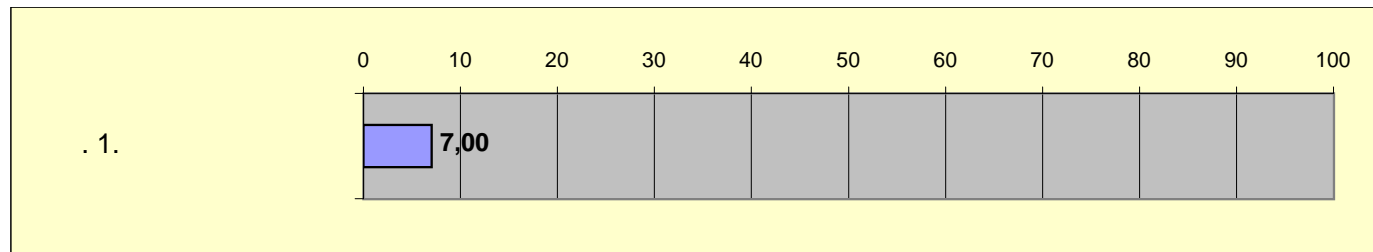
.7.		50,00



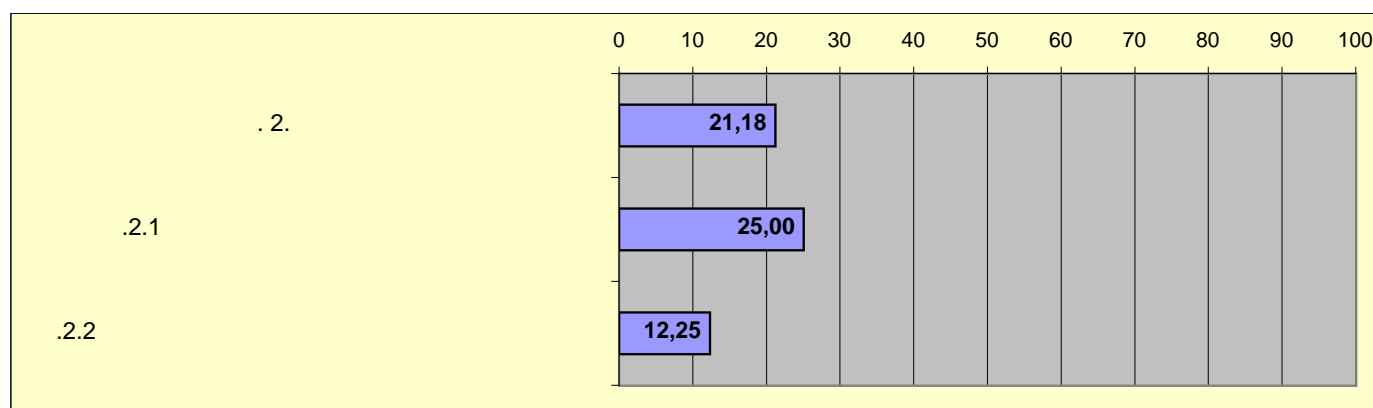
AA	AA	
V		29,78
.1.		7,00
.2.		21,18
3.	/	32,40
.4.		37,00
.5.		20,75
.6.	/	0,00
.7.		38,25
8.		37,75
.9.		37,50
.10.		43,25
.11.		100,00
.12.	-	53,25
.13.		32,35
.14.		27,90
.15.		25,00
.16.		0,00
.17.		19,00



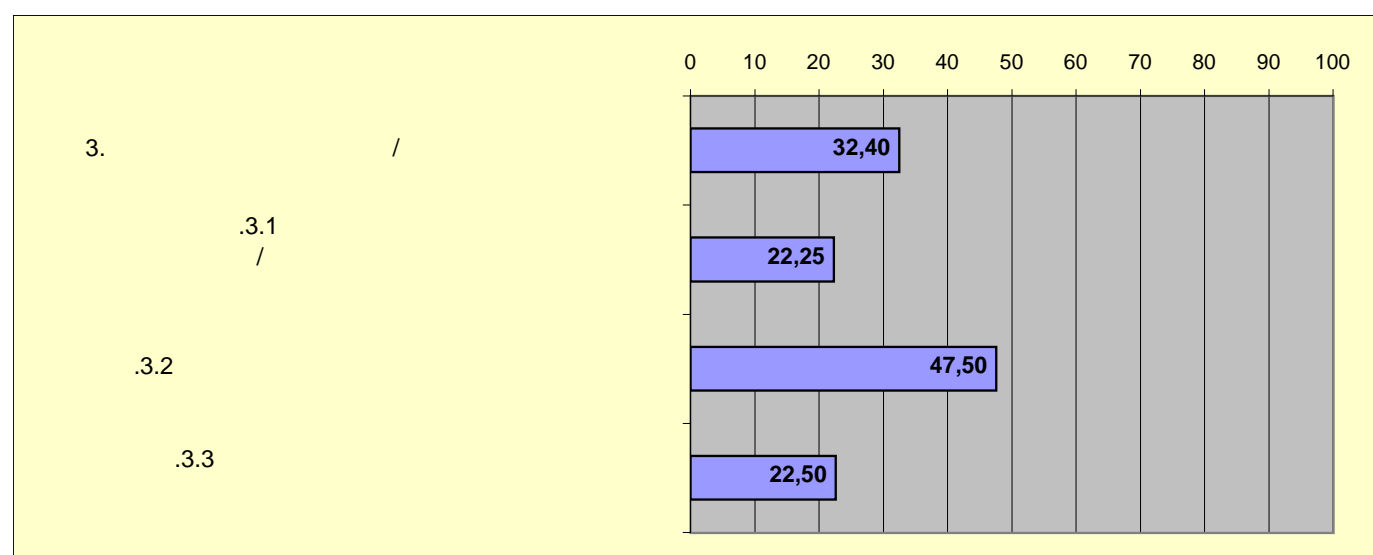
. 1.	7,00



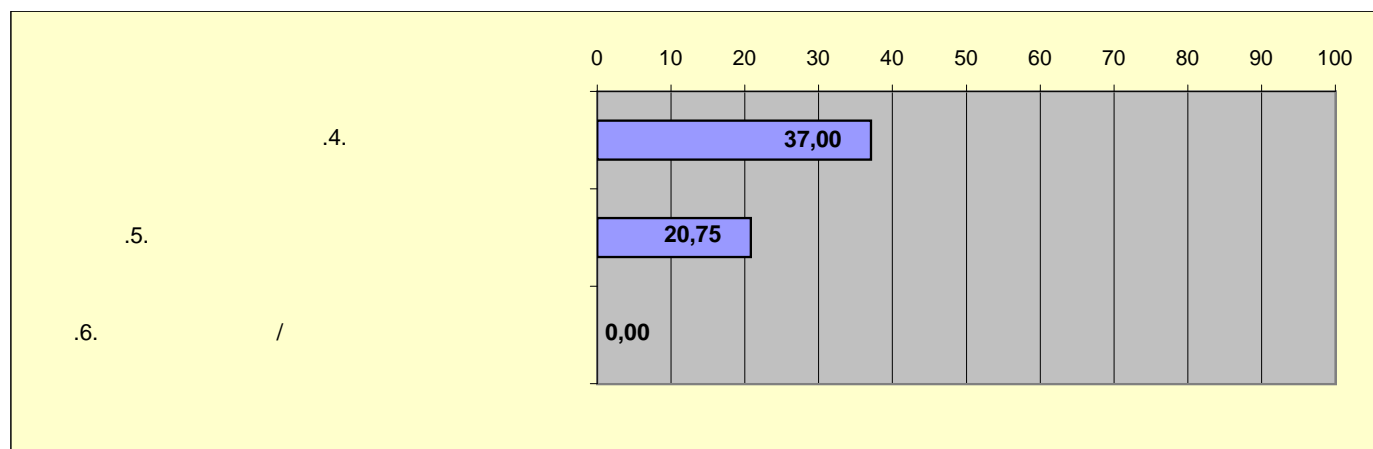
. 2.	21,18
.2.1	25,00
.2.2	12,25



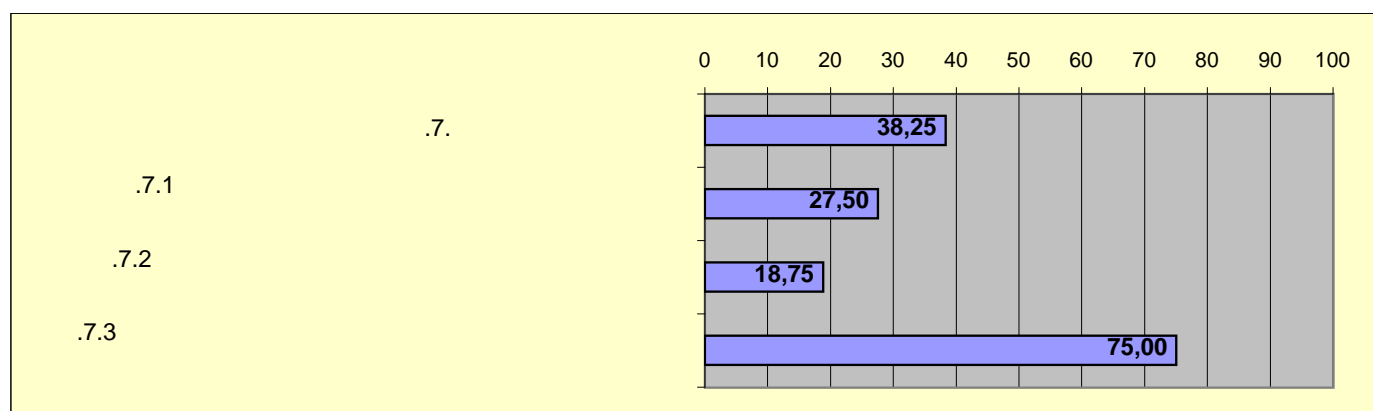
3.	32,40
.3.1	22,25
.3.2	47,50
.3.3	22,50



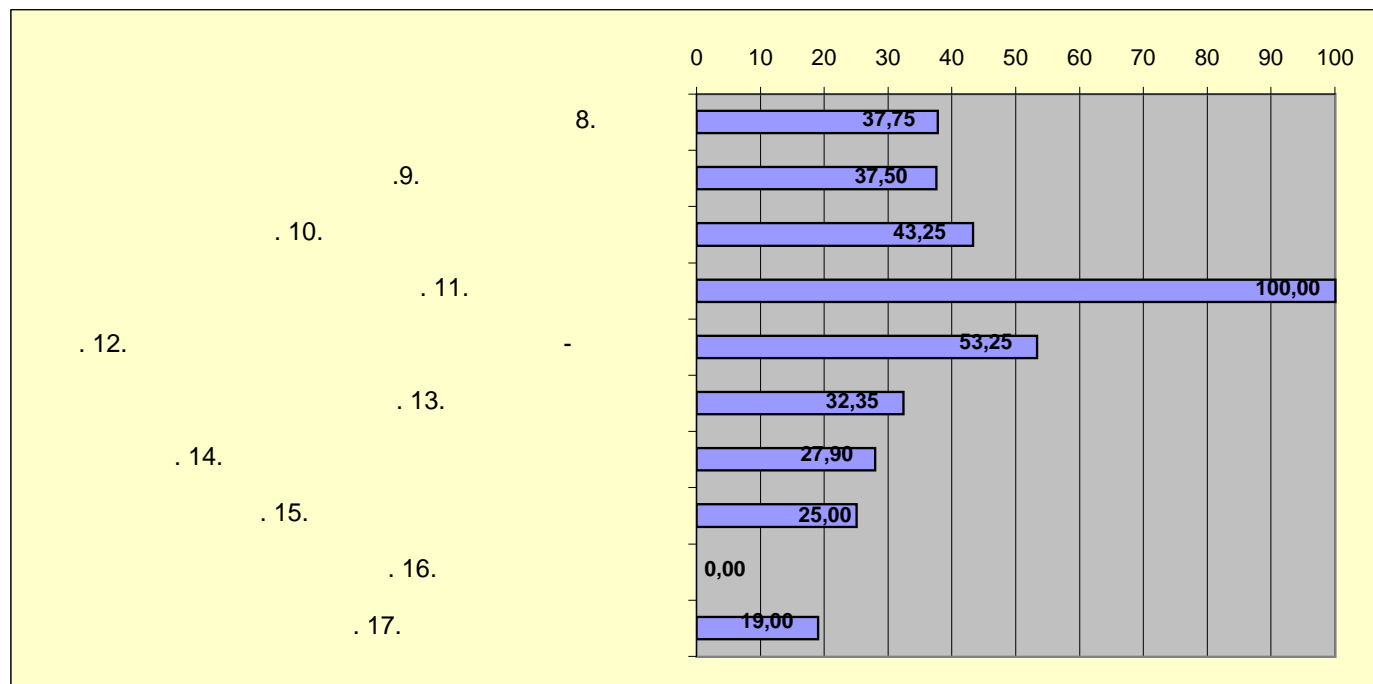
.4.		37,00
.5.		20,75
.6.	/	0,00



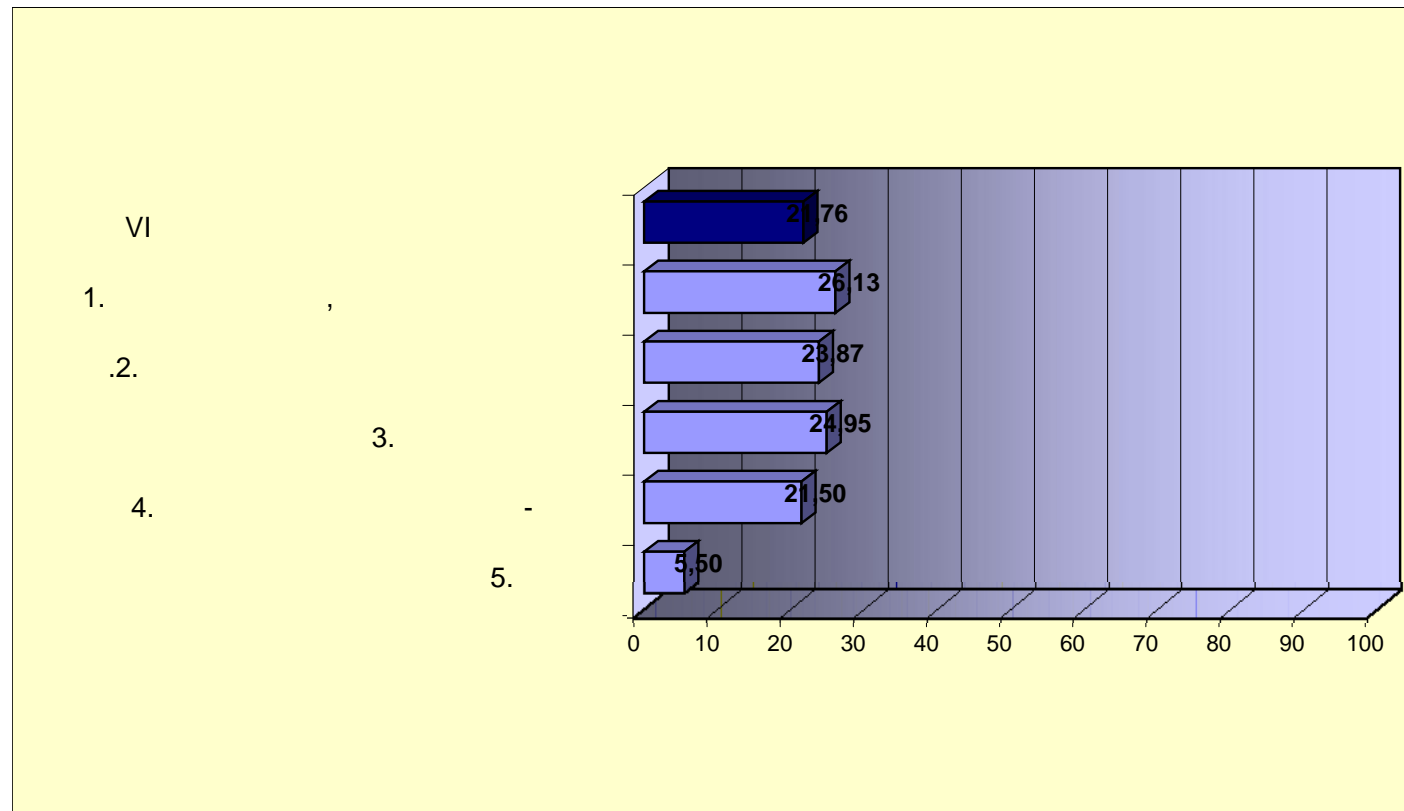
.7.		38,25
.7.1		27,50
.7.2		18,75
.7.3		75,00



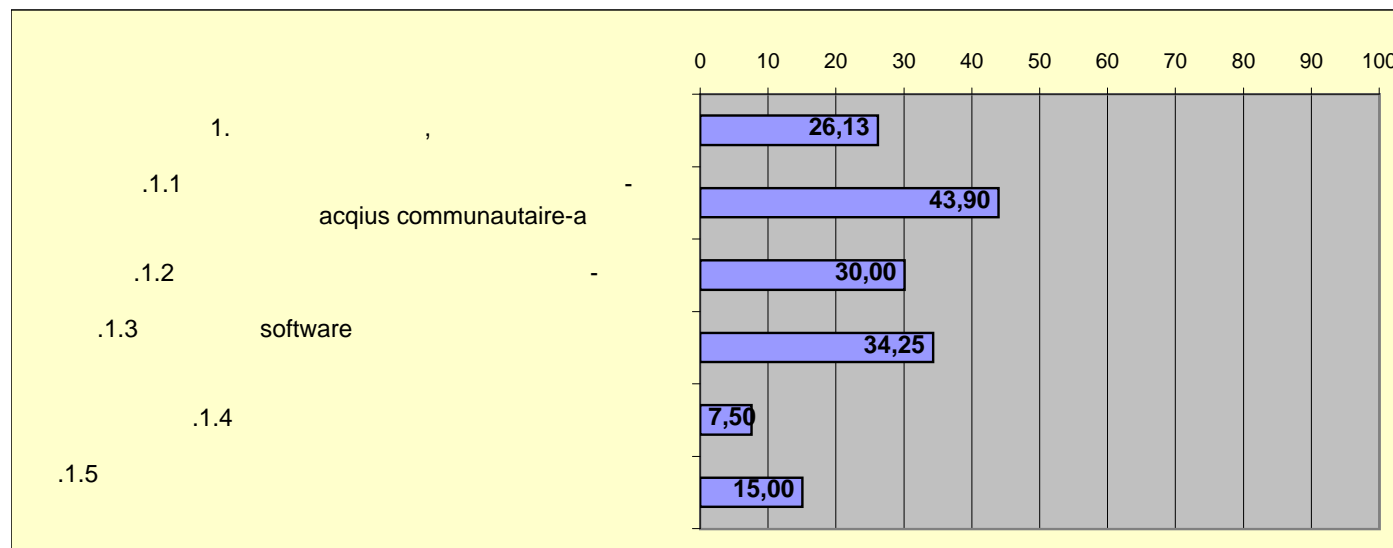
8.	37,75
.9.	37,50
. 10.	43,25
. 11.	100,00
. 12.	53,25
. 13.	32,35
. 14.	27,90
. 15.	25,00
. 16.	0,00
. 17.	19,00



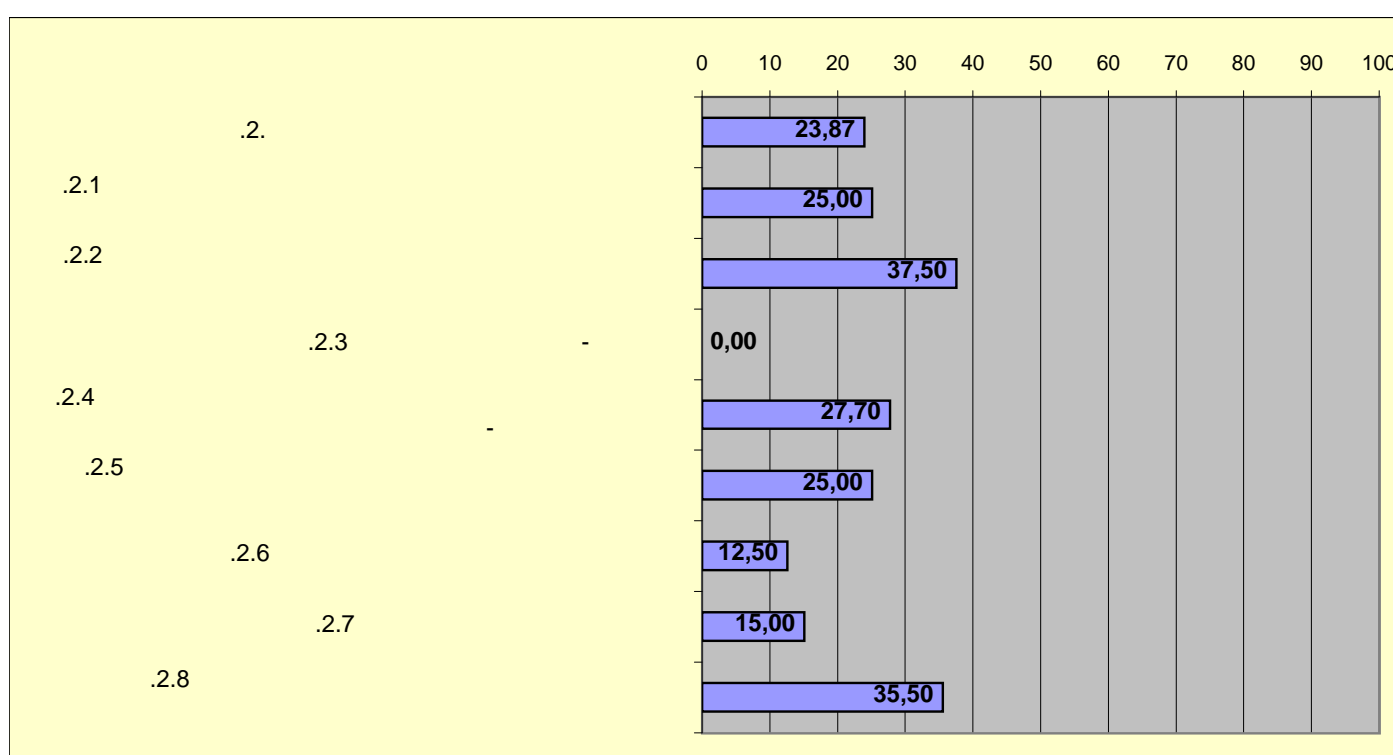
VI	AA	AA	
VI			21,76
1.	,		26,13
2.			23,87
3.			24,95
4.		-	21,50
5.			5,50



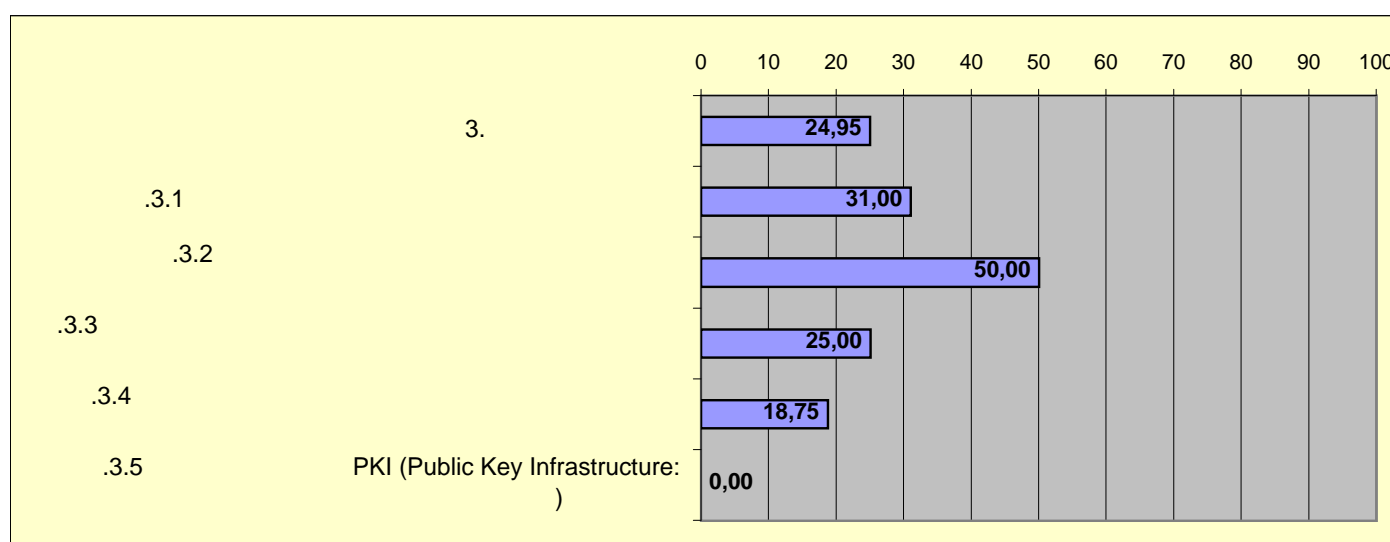
A	A	
1.	,	26,13
.1.1	- acqius communautaire-a	43,90
.1.2	-	30,00
.1.3	software	34,25
.1.4		7,50
.1.5		15,00



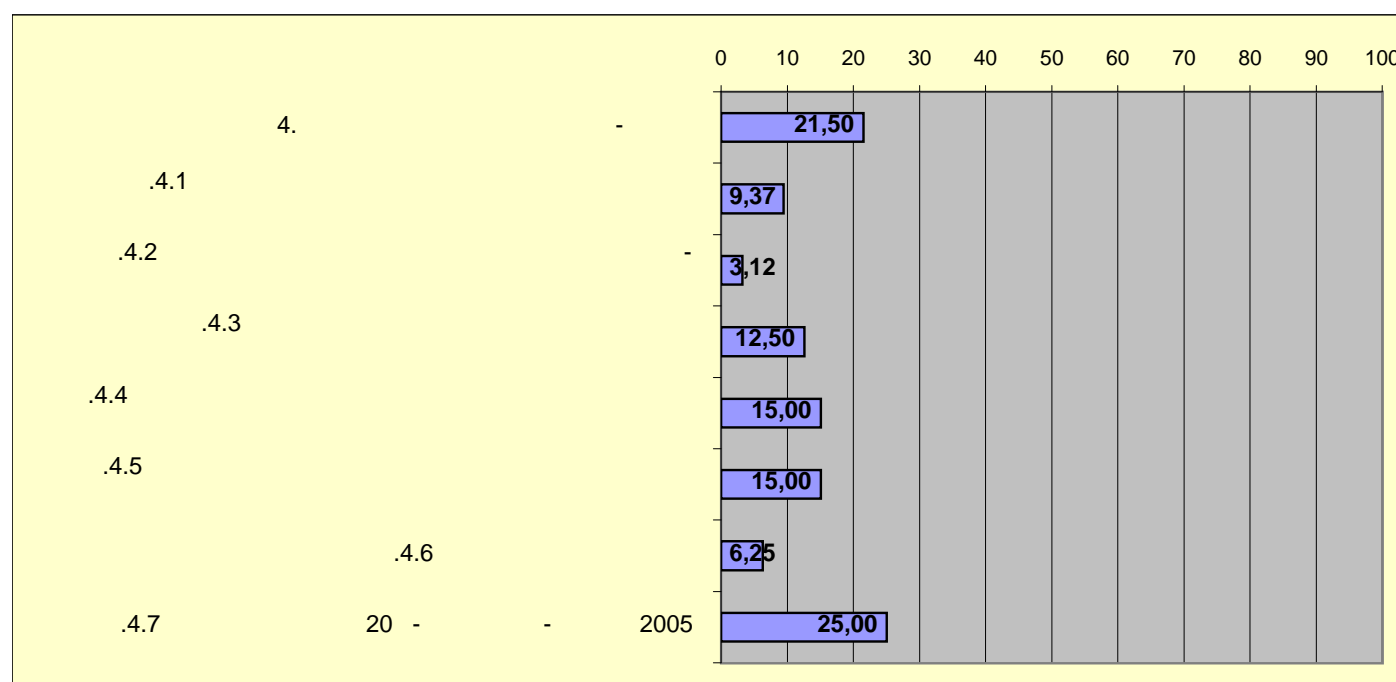
A	A	
.2.		23,87
.2.1		25,00
.2.2		37,50
.2.3	-	0,00
.2.4	-	27,70
.2.5		25,00
.2.6		12,50
.2.7		15,00
.2.8		35,50



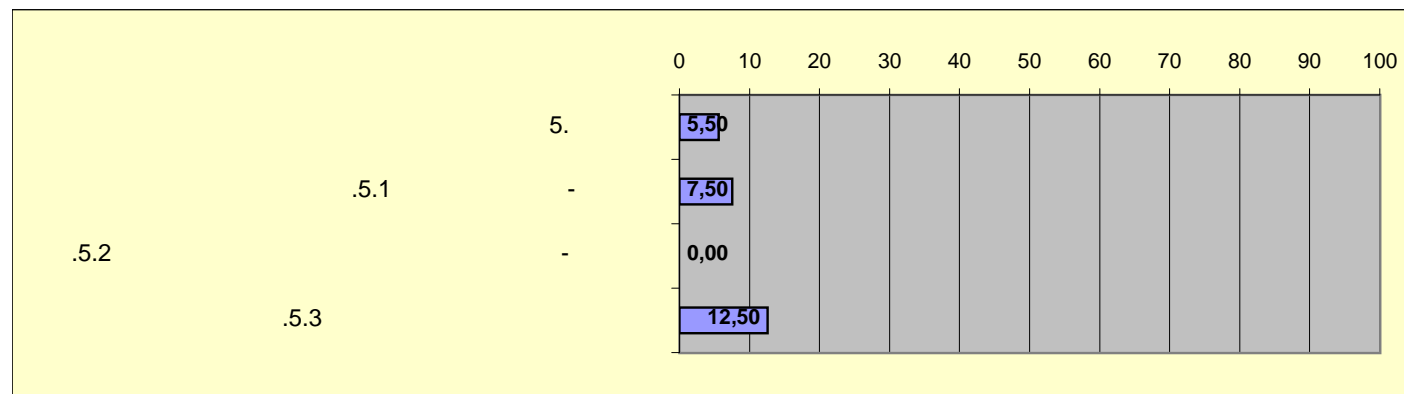
A	A	
3.		24,95
.3.1		31,00
.3.2		50,00
.3.3		25,00
.3.4		18,75
.3.5	PKI (Public Key Infrastructure:)	0,00



A	A	
4.	-	21,50
.4.1		9,37
.4.2	-	3,12
.4.3		12,50
.4.4		15,00
.4.5		15,00
.4.6		6,25
.4.7	20 - - 2005	25,00

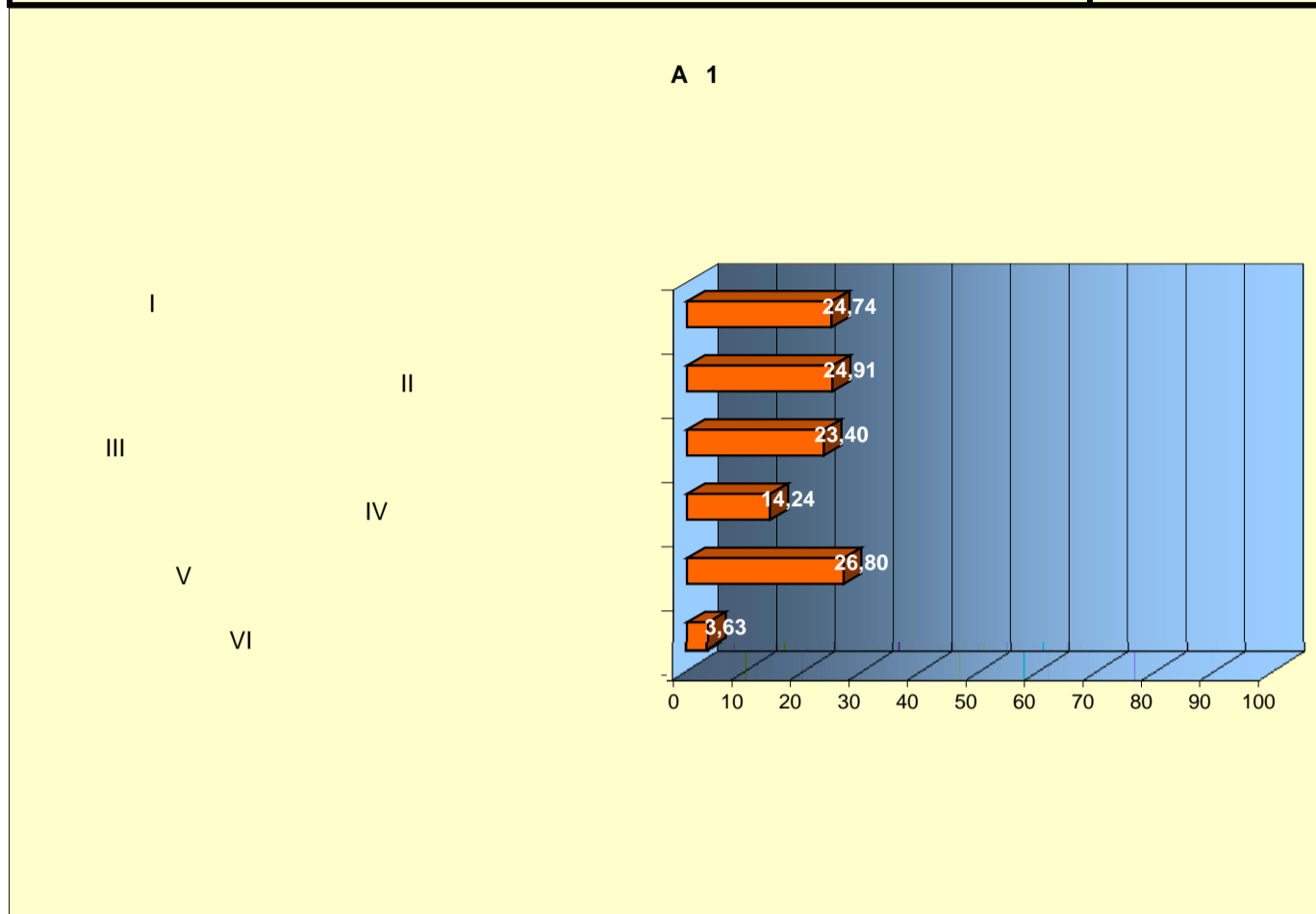


A	A	
5.		5,50
.5.1	-	7,50
.5.2	-	0,00
.5.3		12,50

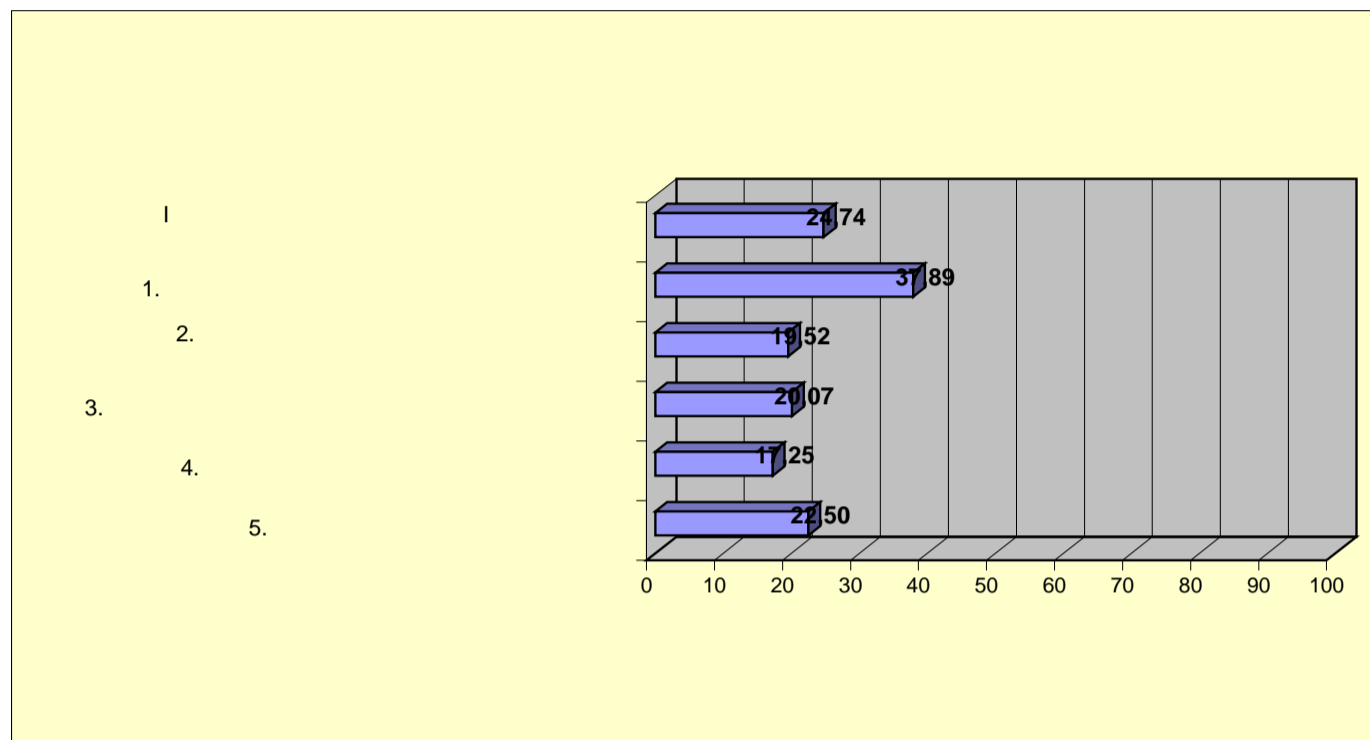


I	24,74
II	24,91
III	23,40
IV	14,24
V	26,80
VI	3,63

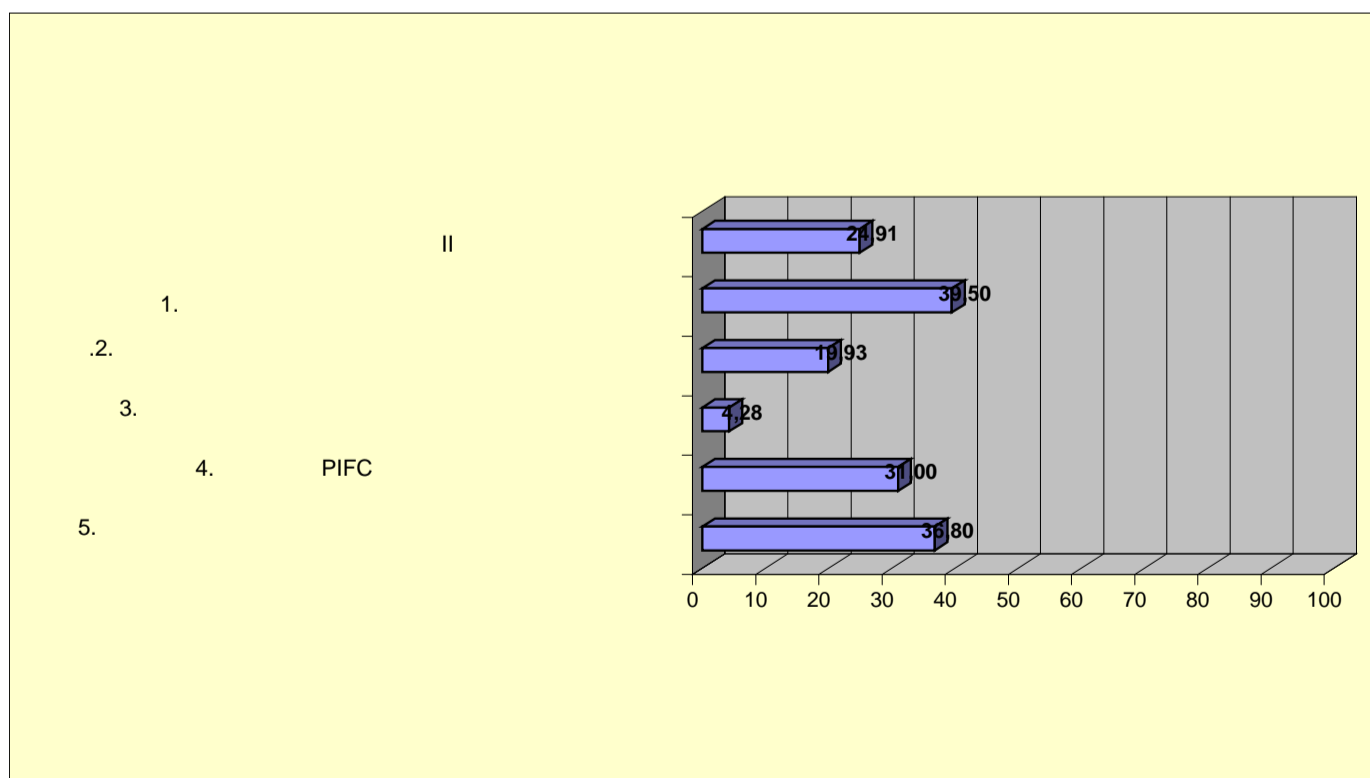
A 1



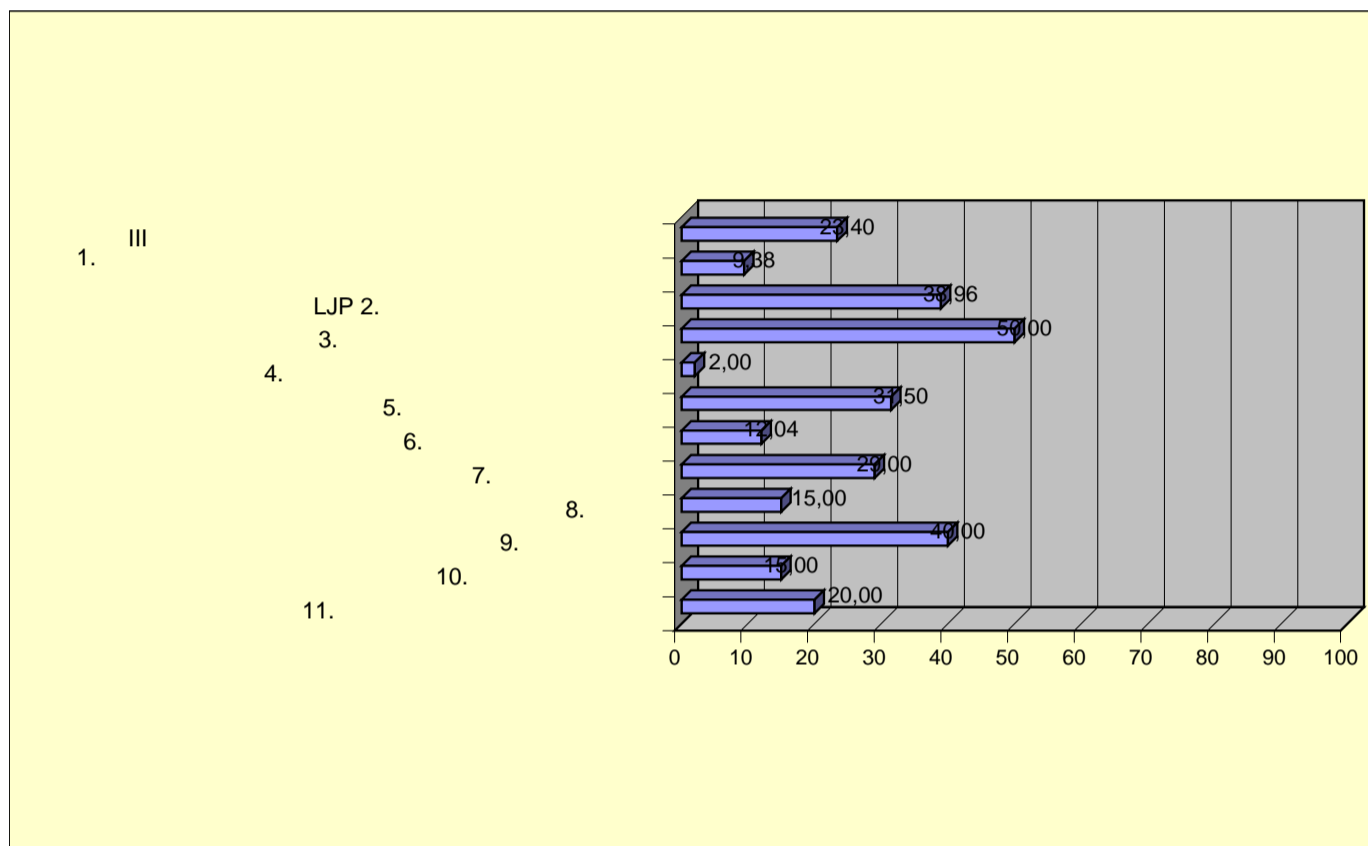
AA	AA	
I		24,74
1.		37,89
2.		19,52
3.		20,07
4.		17,25
5.		22,50



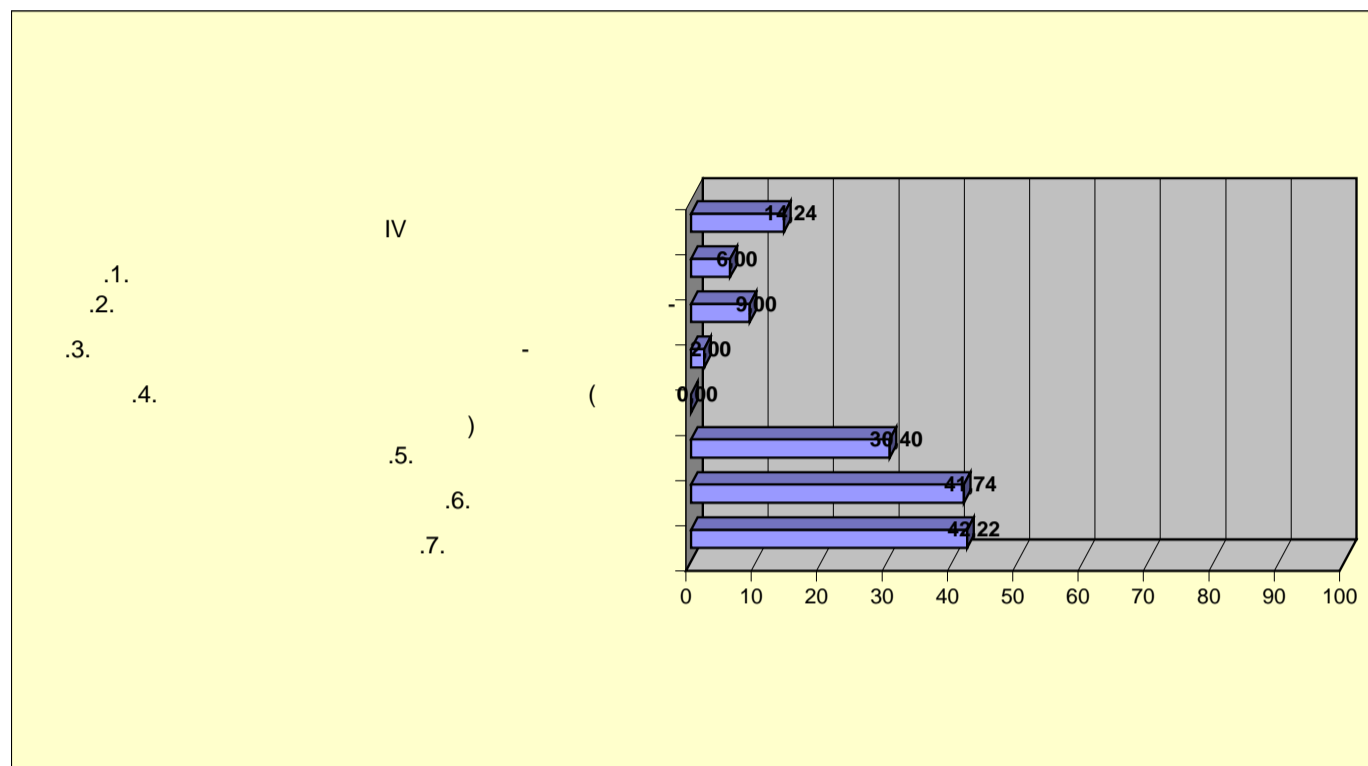
AA	AA	
II		24,91
1.		39,50
2.		19,93
3.		4,28
4.	PIFC	31,00
5.		36,80



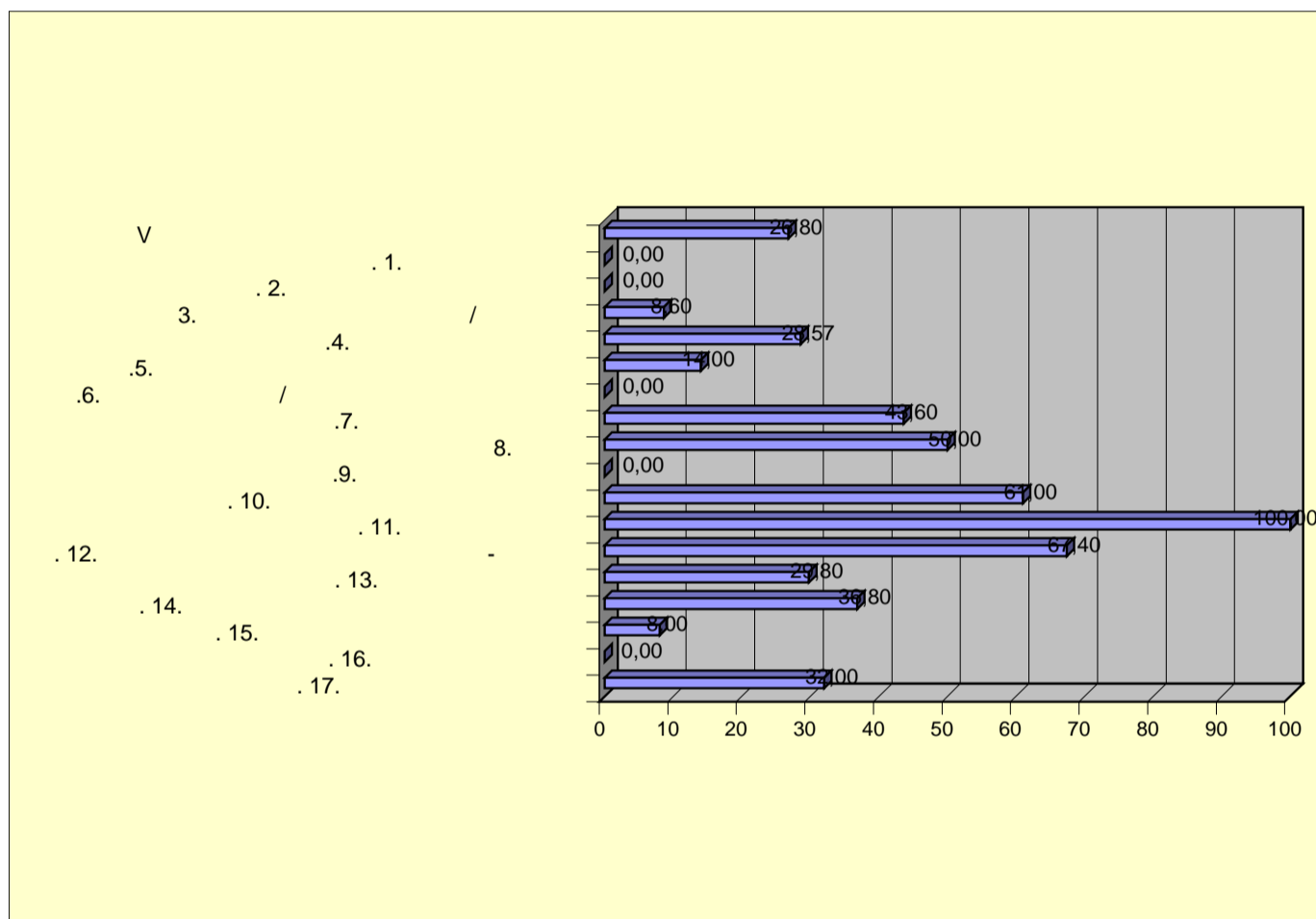
III	23,40
1.	9,38
LJP 2.	38,96
3.	50,00
4.	2,00
5.	31,50
6.	12,04
7.	29,00
8.	15,00
9.	40,00
10.	15,00
11.	20,00



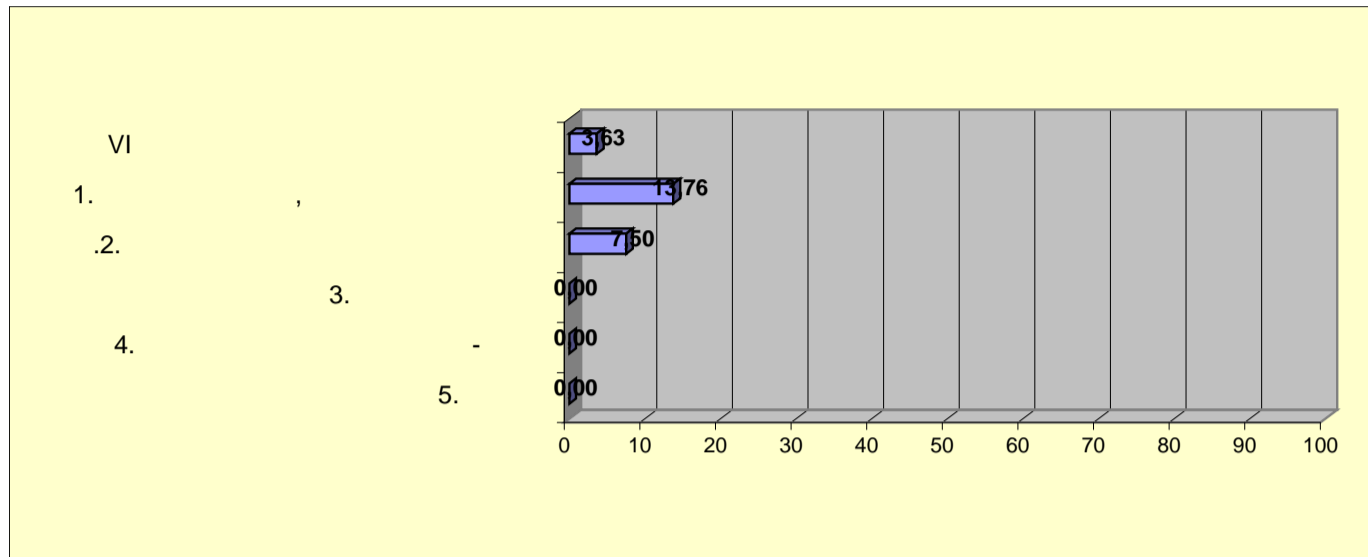
AA	AA	
IV		14,24
.1.		6,00
.2.	-	9,00
.3.	-	2,00
.4.	()	0,00
.5.		30,40
.6.		41,74
.7.		42,22



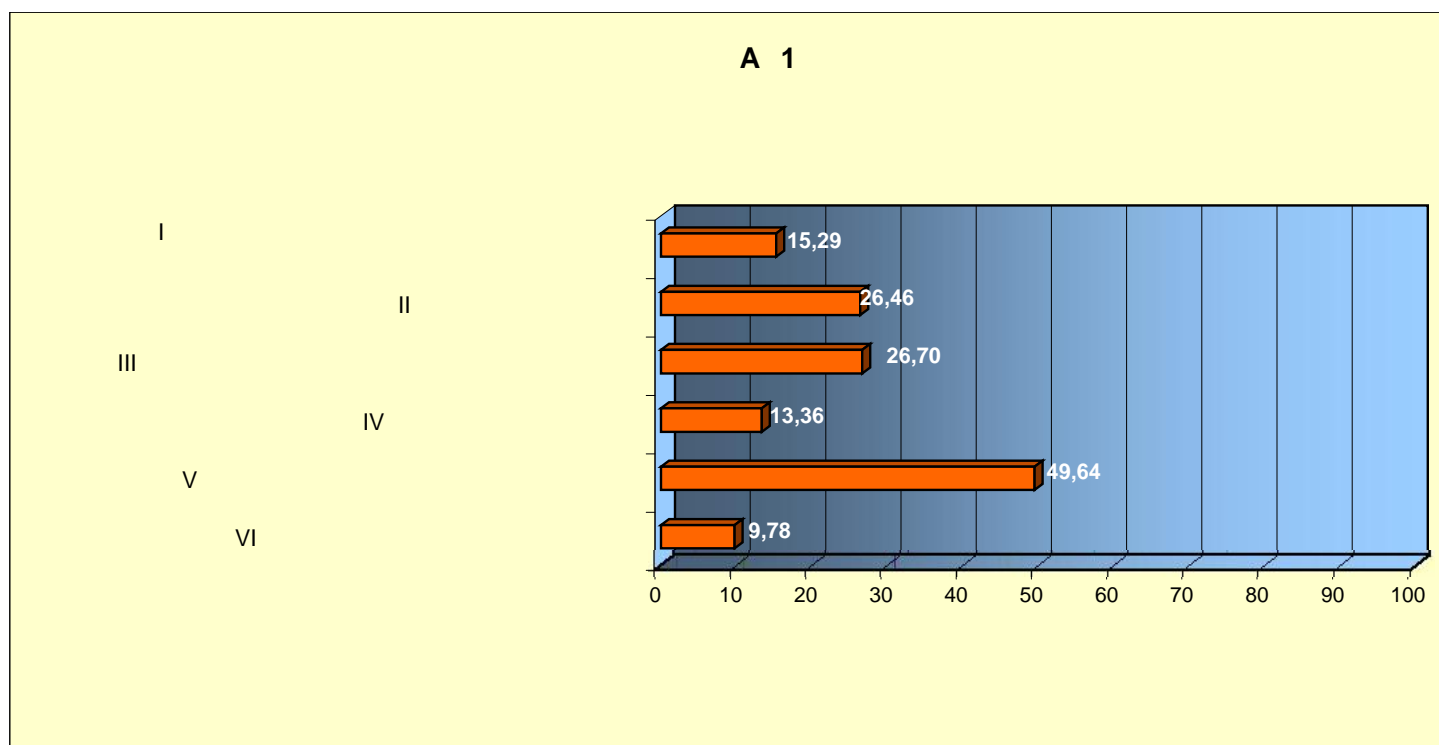
AA	AA	
V		26,80
. 1.		0,00
. 2.		0,00
3.	/	8,60
. 4.		28,57
. 5.		14,00
. 6.	/	0,00
. 7.		43,60
8.		50,00
. 9.		0,00
. 10.		61,00
. 11.		100,00
. 12.	-	67,40
. 13.		29,80
. 14.		36,80
. 15.		8,00
. 16.		0,00
. 17.		32,00



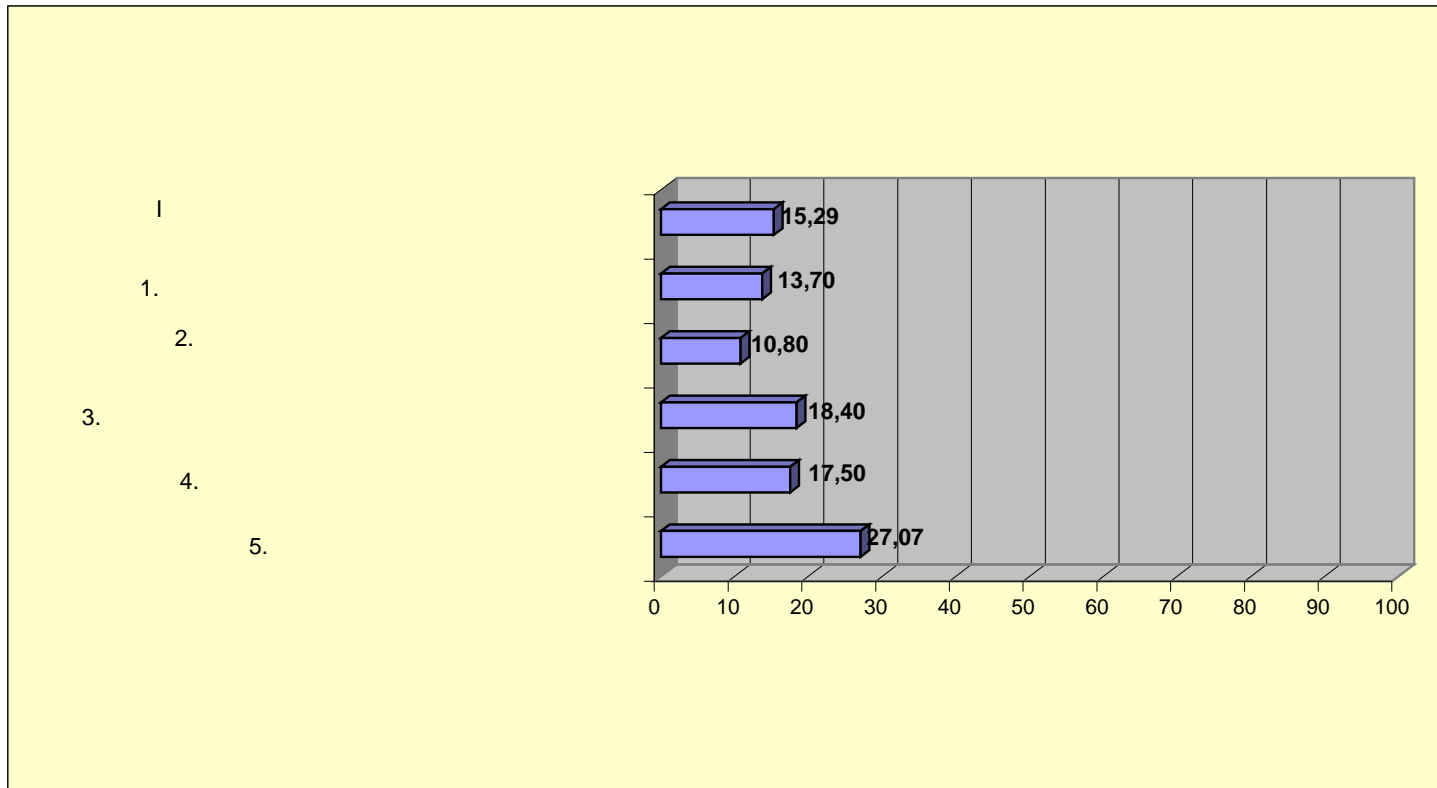
VI	AA	AA	
VI			3,63
1.	,		13,76
2.			7,50
3.			0,00
4.		-	0,00
5.			0,00



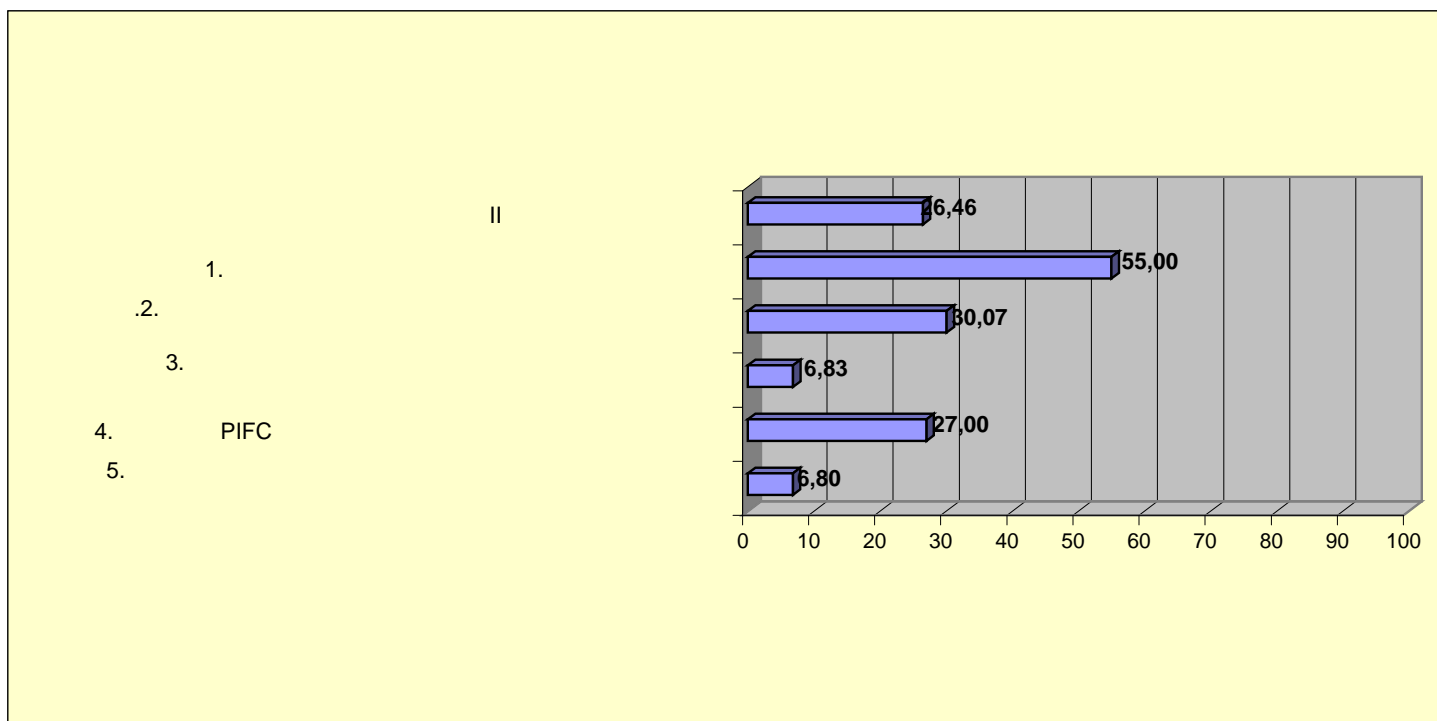
I	15,29
II	26,46
III	26,70
IV	13,36
V	49,64
VI	9,78



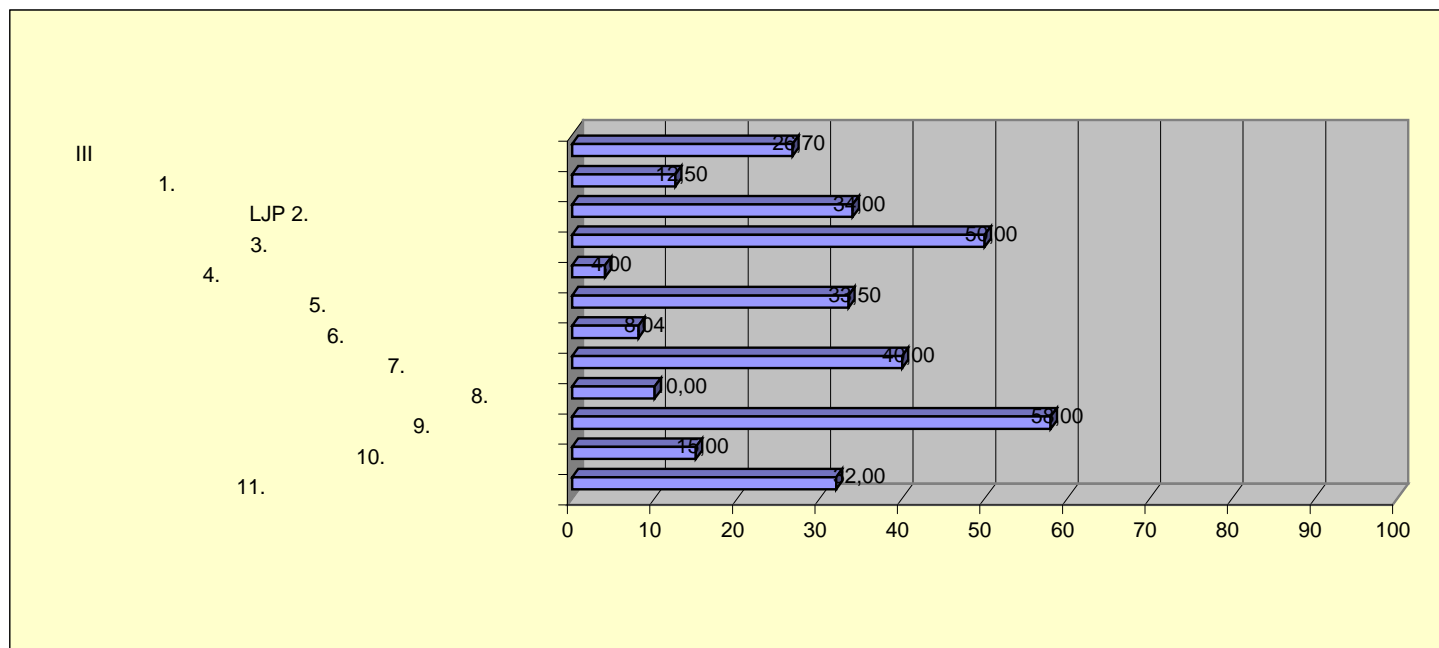
A A A A		
I		15,29
1.		13,70
2.		10,80
3.		18,40
4.		17,50
5.		27,07



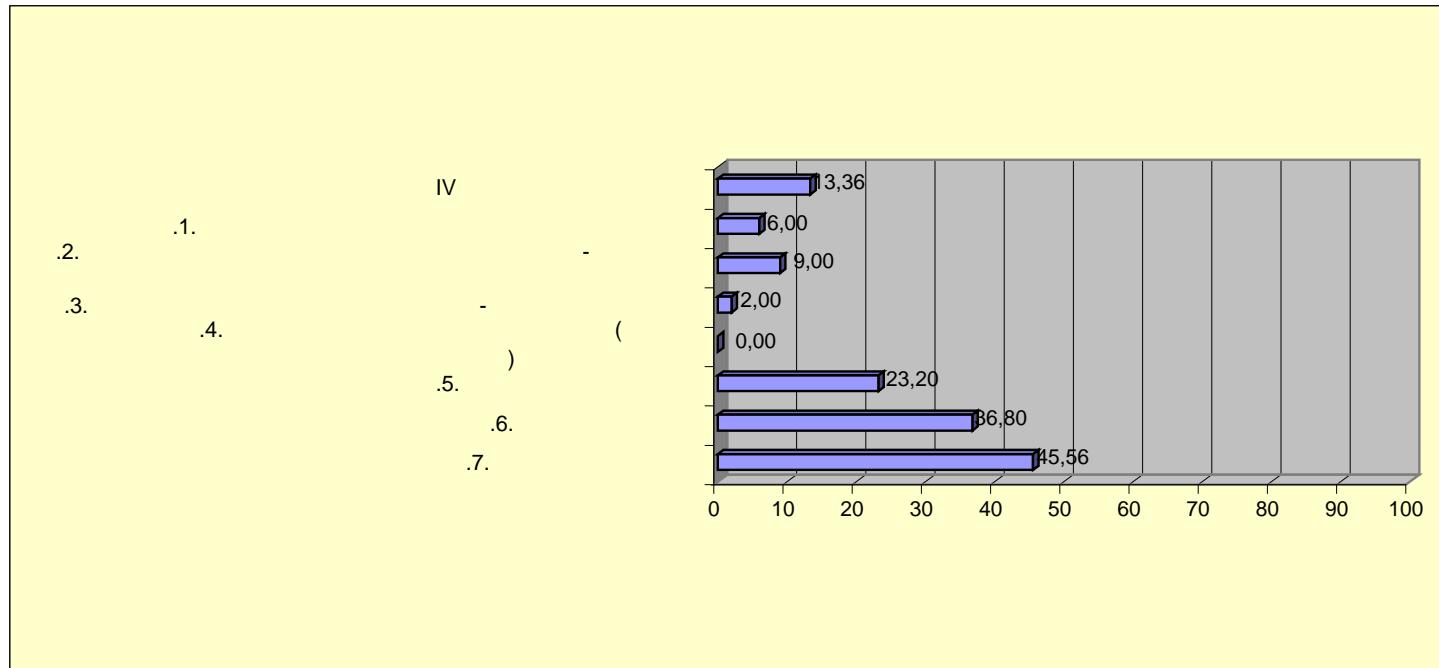
A A A A		
II		26,46
1.		55,00
2.		30,07
3.		6,83
4.	PIFC	27,00
5.		6,80



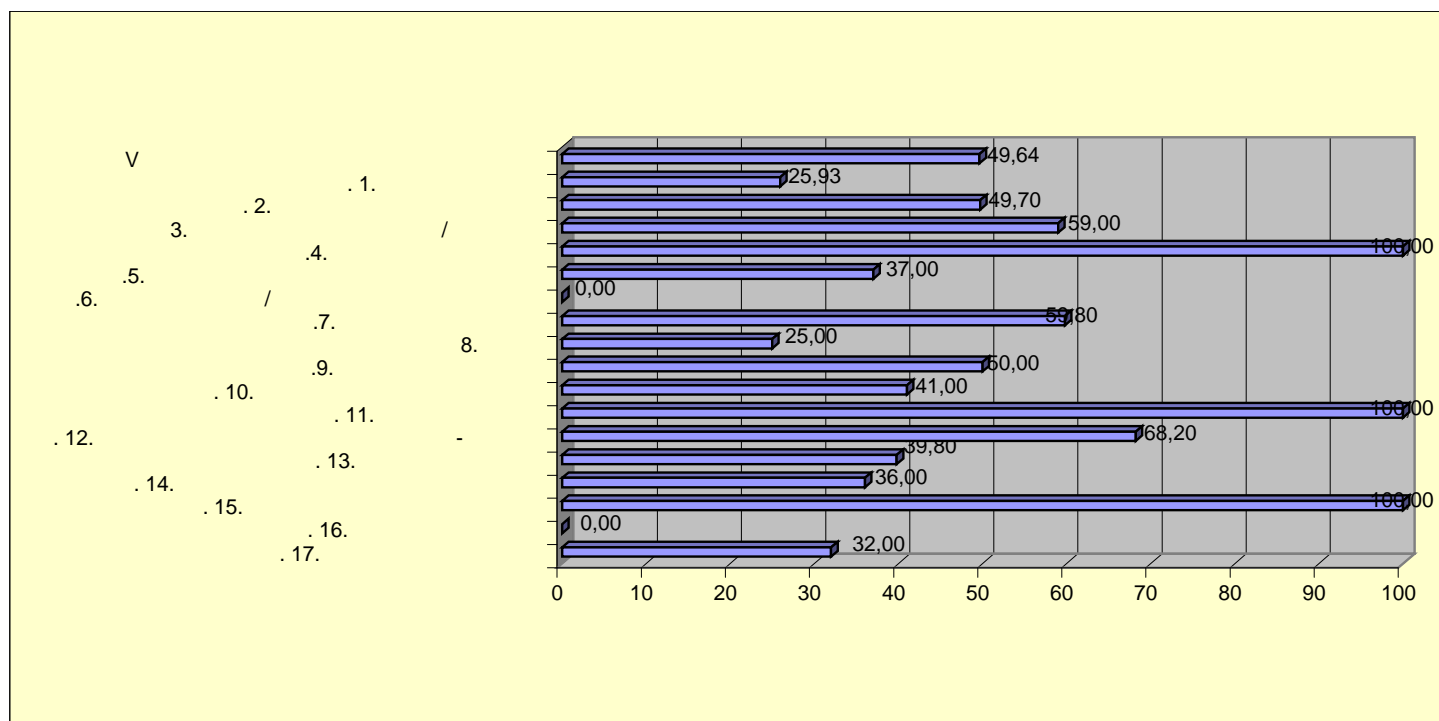
III	26,70
1.	12,50
LJP 2.	34,00
3.	50,00
4.	4,00
5.	33,50
6.	8,04
7.	40,00
8.	10,00
9.	58,00
10.	15,00
11.	32,00



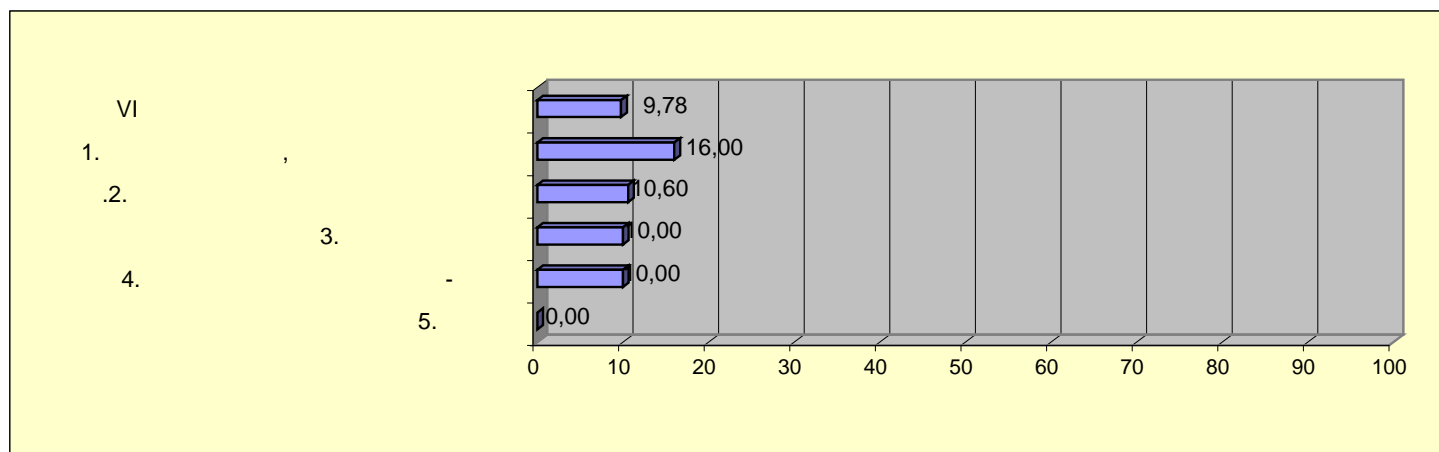
AA	AA	
IV		13,36
.1.		6,00
.2.	-	9,00
.3.	-	2,00
.4.	()	0,00
.5.		23,20
.6.		36,80
.7.		45,56



V	AA	AA	
V			49,64
. 1.			25,93
. 2.			49,70
. 3.		/	59,00
. 4.			100,00
. 5.			37,00
. 6.		/	0,00
. 7.			59,80
. 8.			25,00
. 9.			50,00
. 10.			41,00
. 11.			100,00
. 12.		-	68,20
. 13.			39,80
. 14.			36,00
. 15.			100,00
. 16.			0,00
. 17.			32,00

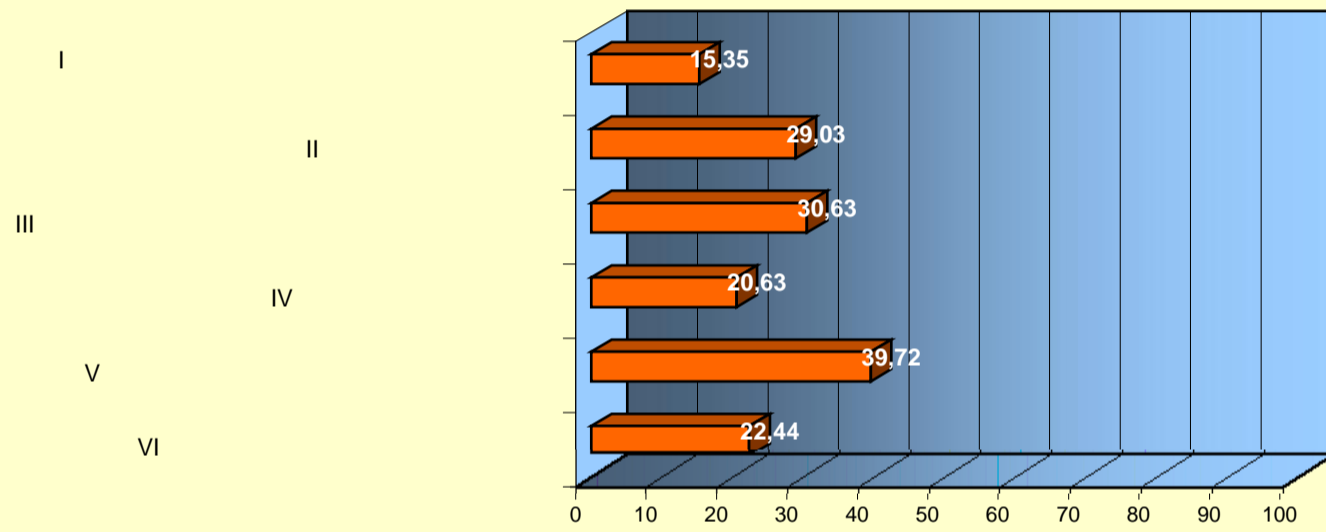


VI	AA	AA	
VI			9,78
1.	,		16,00
2.			10,60
3.			10,00
4.		-	10,00
5.			0,00

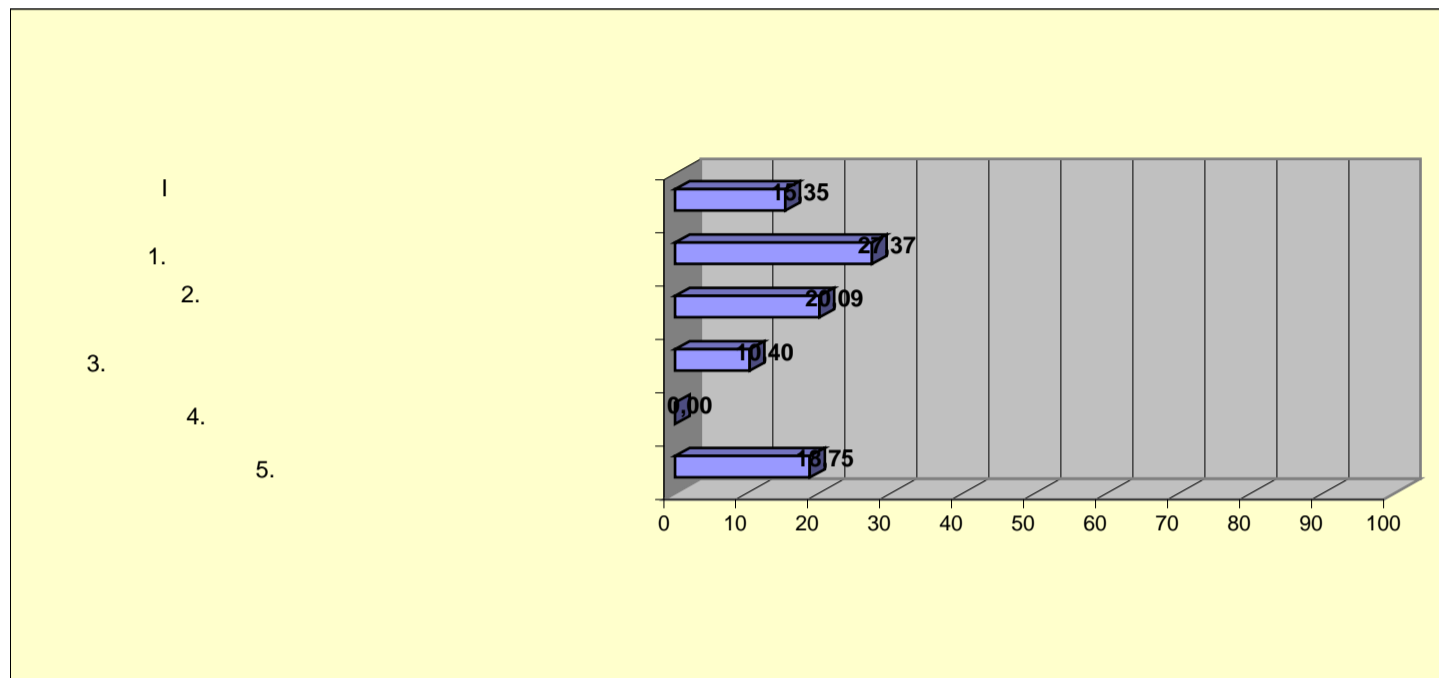


I	15,35
II	29,03
III	30,63
IV	20,63
V	39,72
VI	22,44

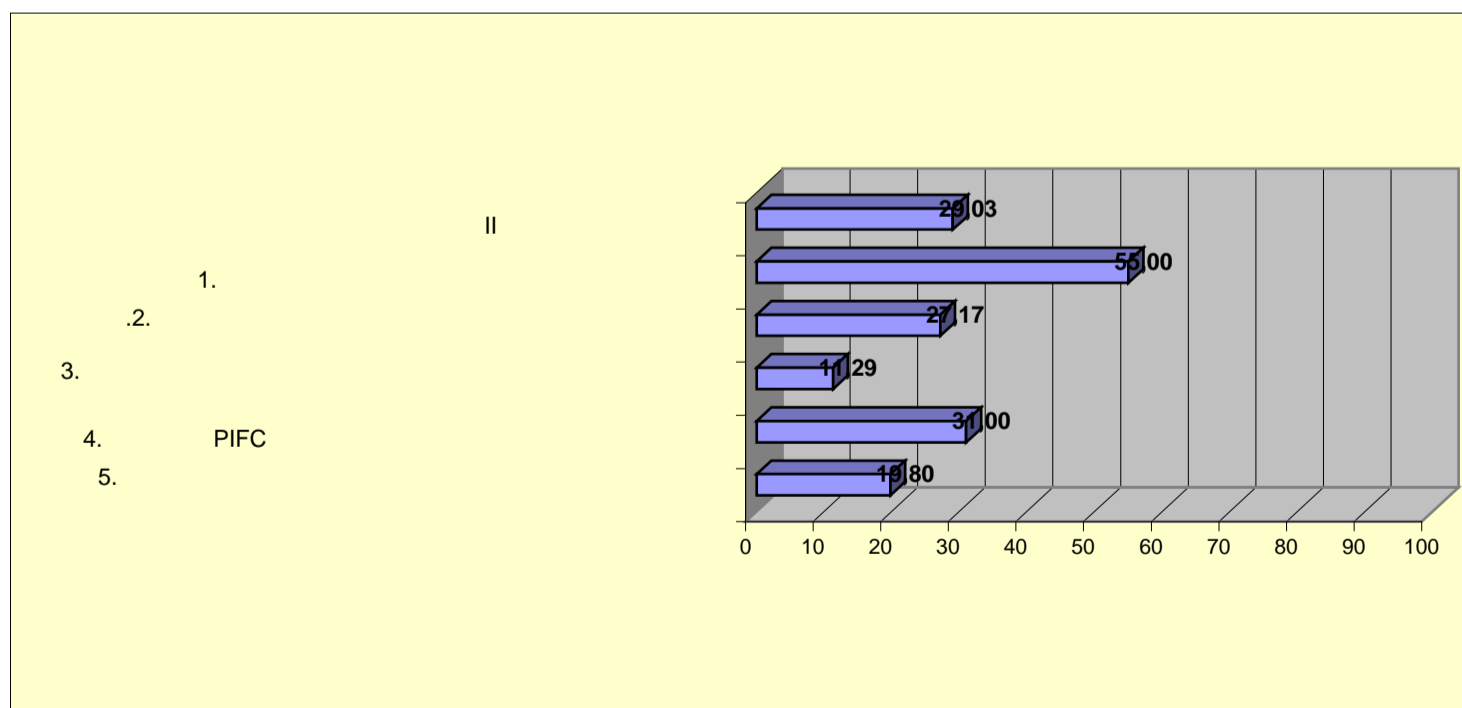
A 1



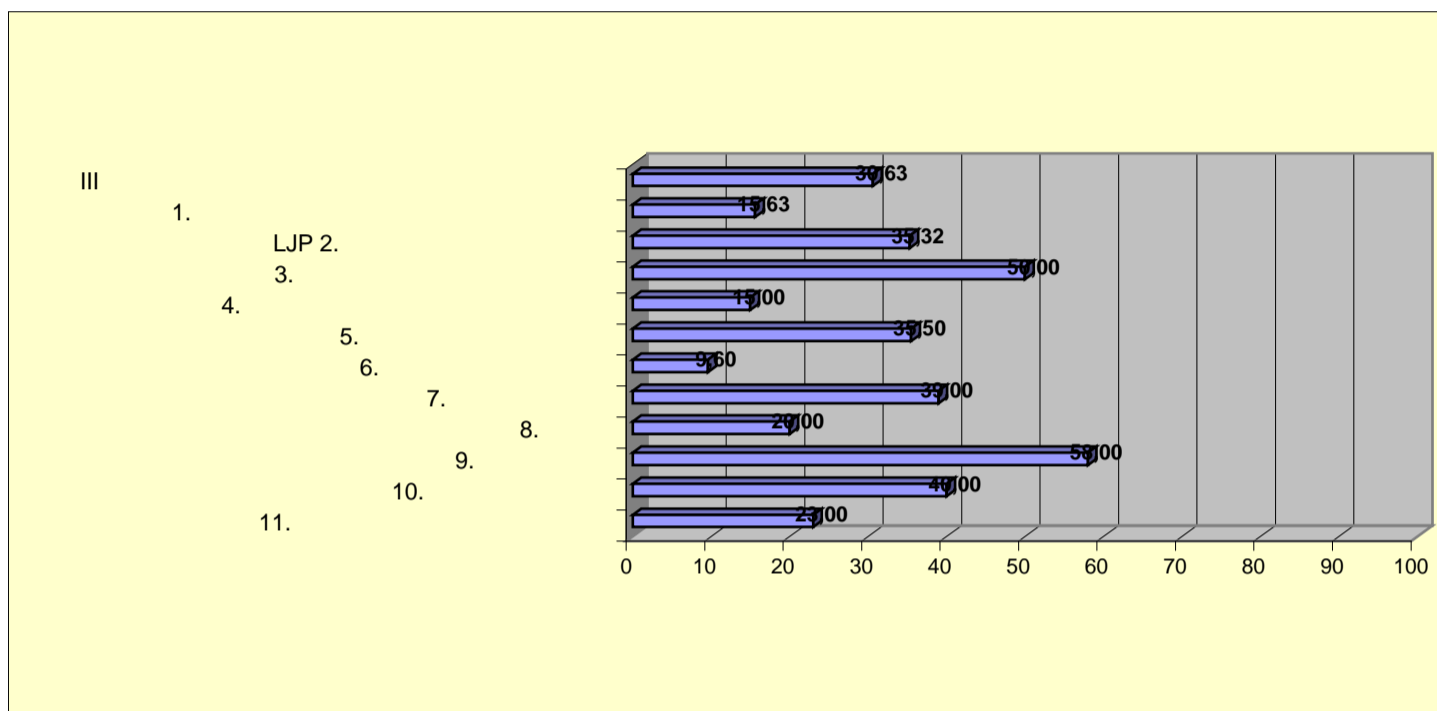
AA	AA	
I		15,35
1.		27,37
2.		20,09
3.		10,40
4.		0,00
5.		18,75



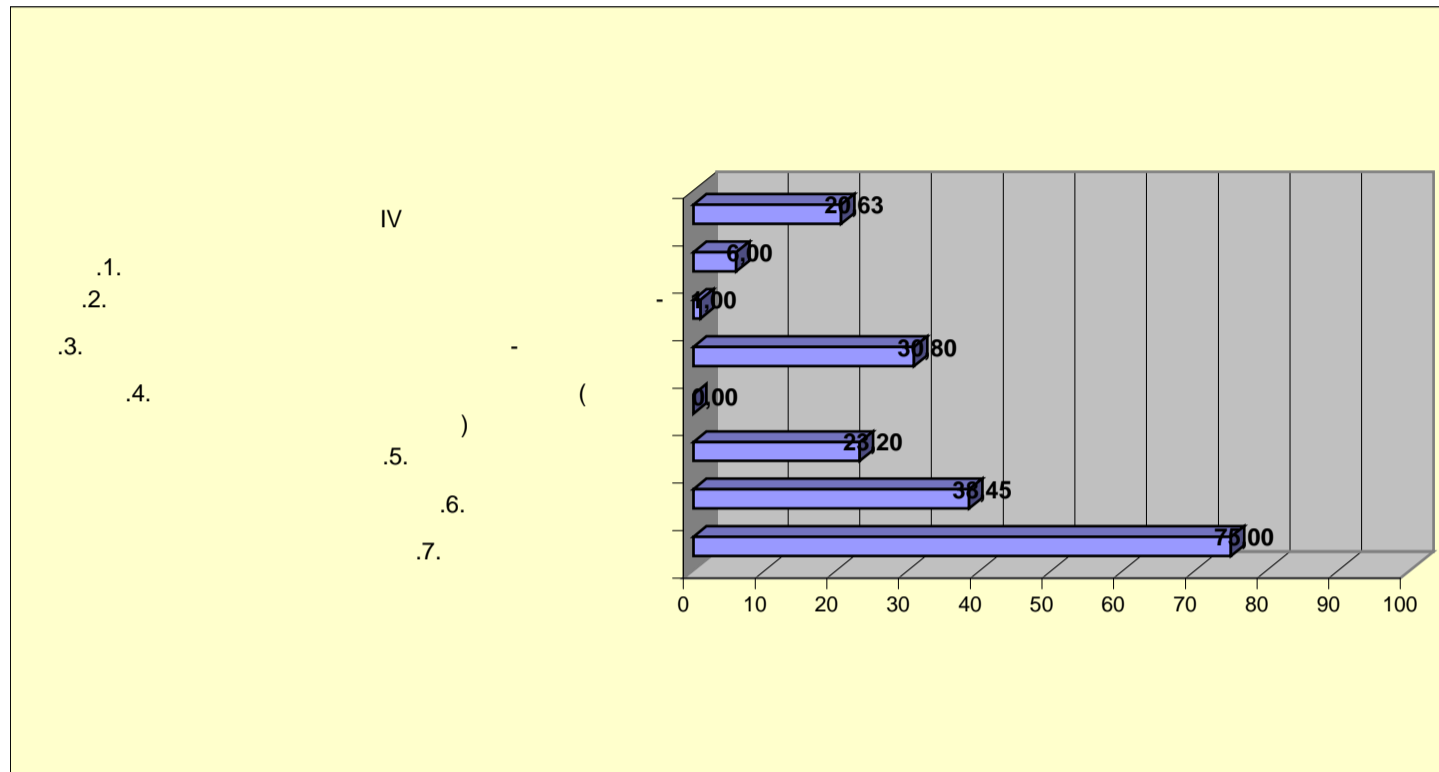
AA	AA	
II		29,03
1.		55,00
2.		27,17
3.		11,29
4.	PIFC	31,00
5.		19,80



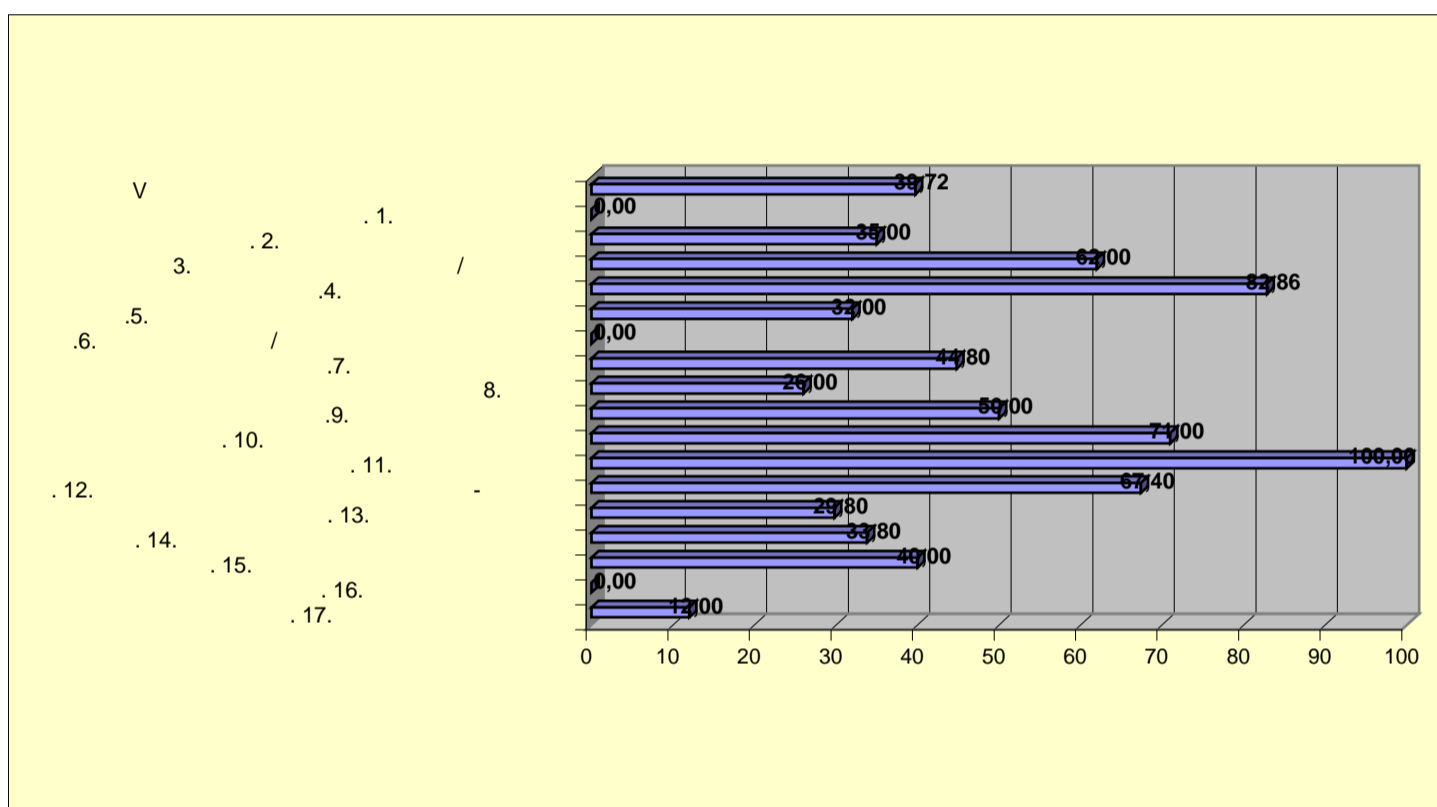
AA	AA	
III		30,63
1.		15,63
LJP 2.		35,32
3.		50,00
4.		15,00
5.		35,50
6.		9,60
7.		39,00
8.		20,00
9.		58,00
10.		40,00
11.		23,00



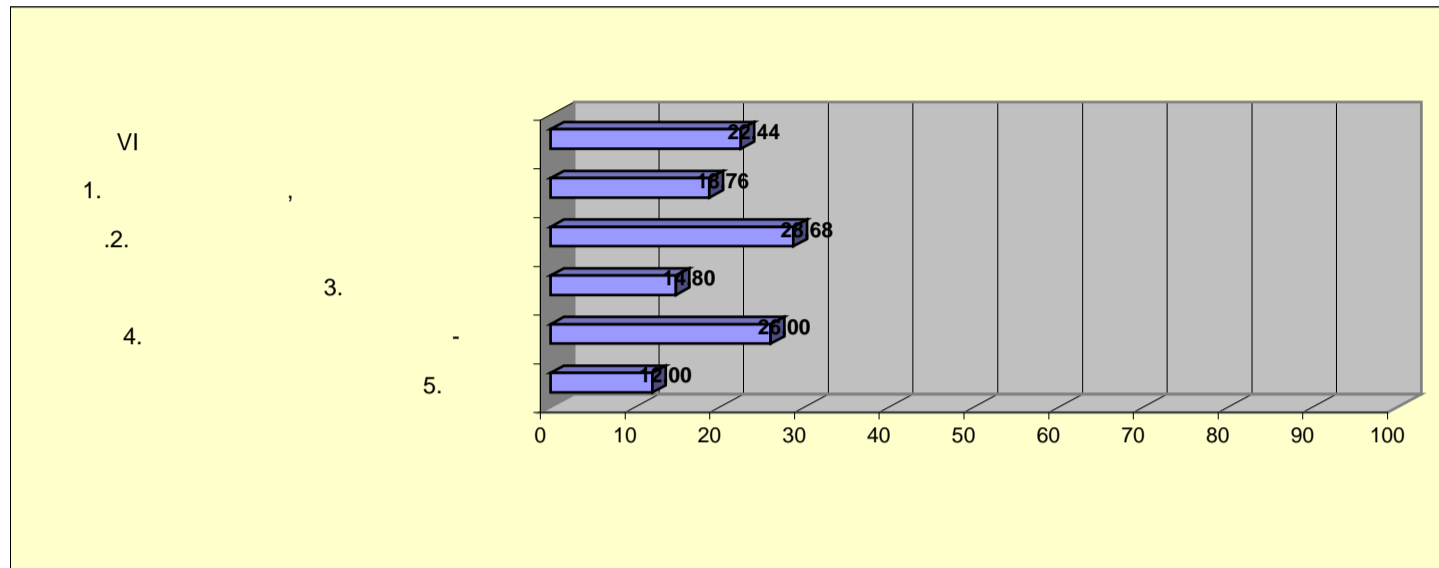
AA	AA	
IV		20,63
.1.		6,00
.2.	-	1,00
.3.	-	30,80
.4.	()	0,00
.5.		23,20
.6.		38,45
.7.		75,00



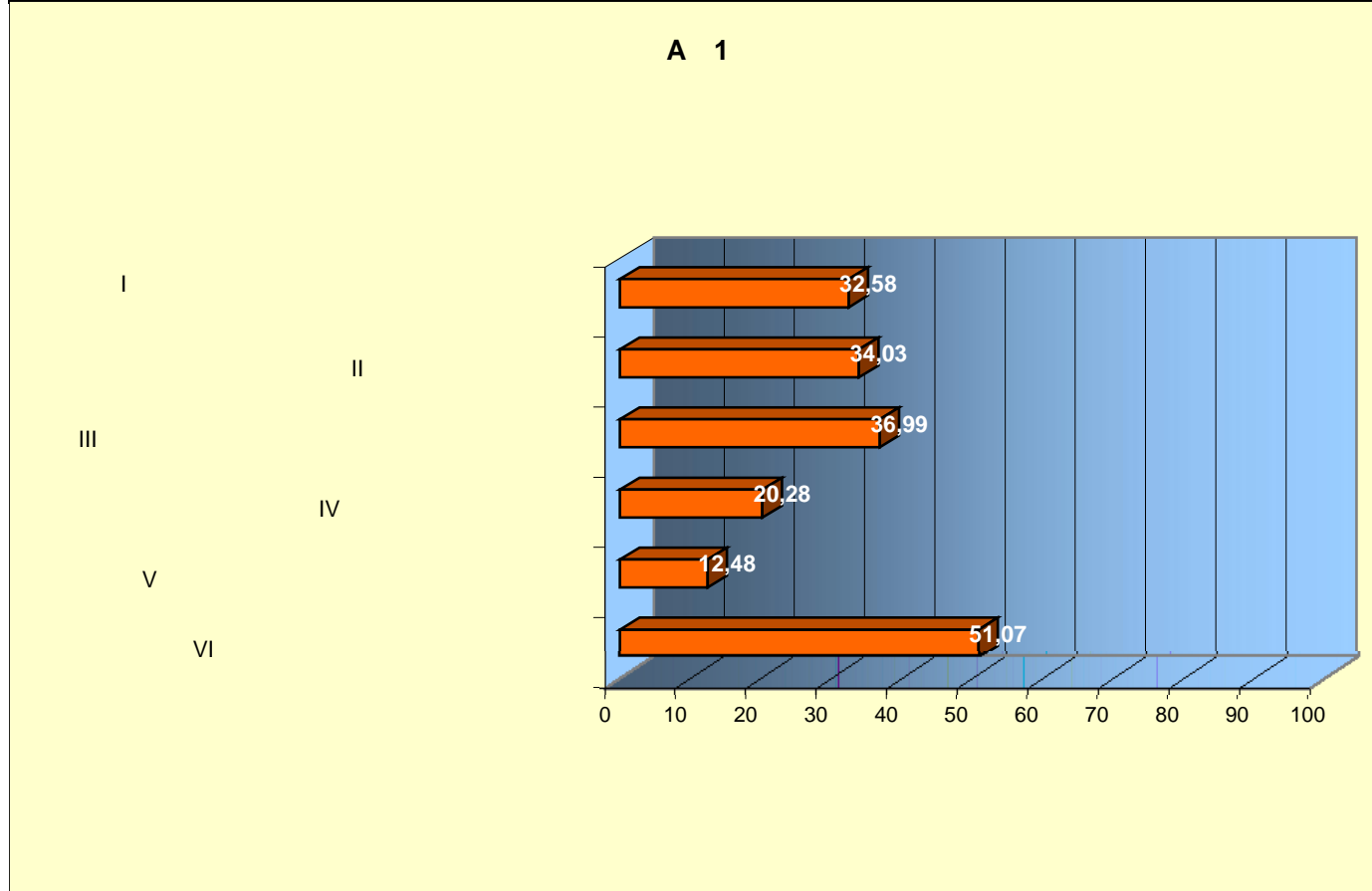
AA	AA	
V		39,72
. 1.		0,00
. 2.		35,00
. 3.	/	62,00
. 4.		82,86
. 5.		32,00
. 6.	/	0,00
. 7.		44,80
. 8.		26,00
. 9.		50,00
. 10.		71,00
. 11.		100,00
. 12.	-	67,40
. 13.		29,80
. 14.		33,80
. 15.		40,00
. 16.		0,00
. 17.		12,00



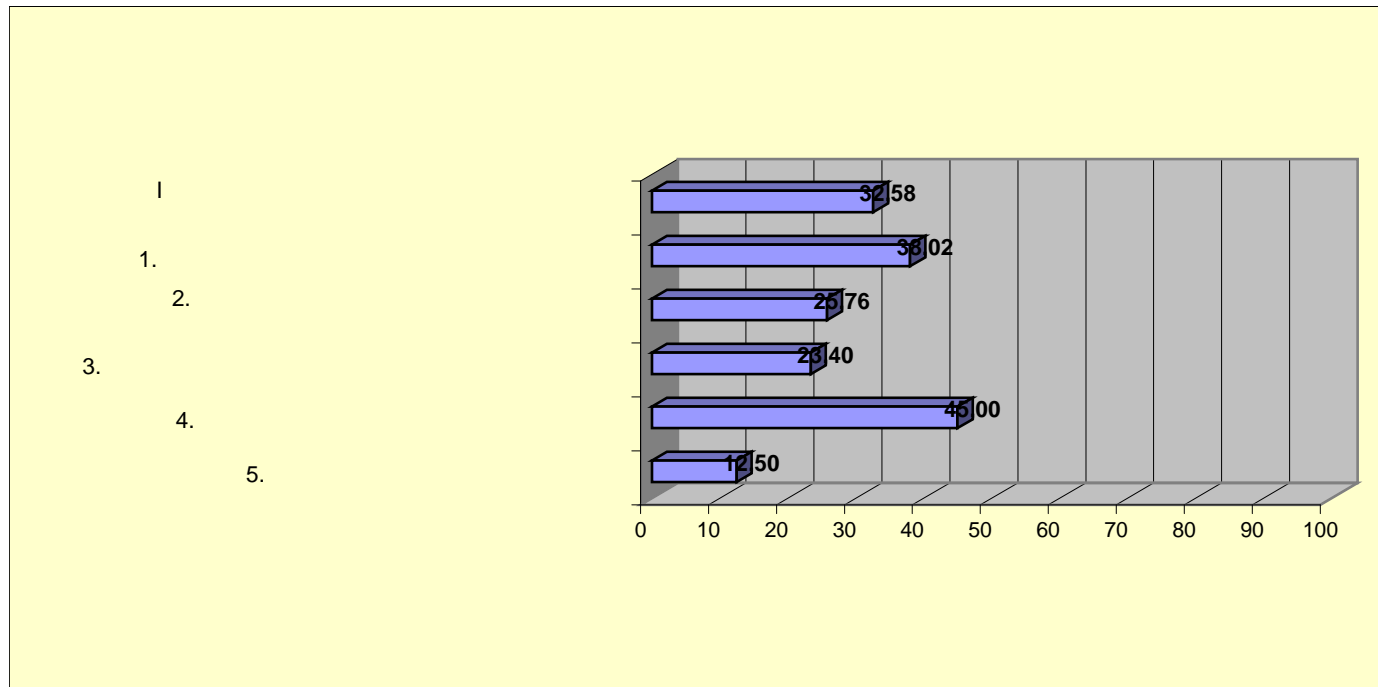
AA	AA	
VI		22,44
1.	,	18,76
2.		28,68
3.		14,80
4.	-	26,00
5.		12,00



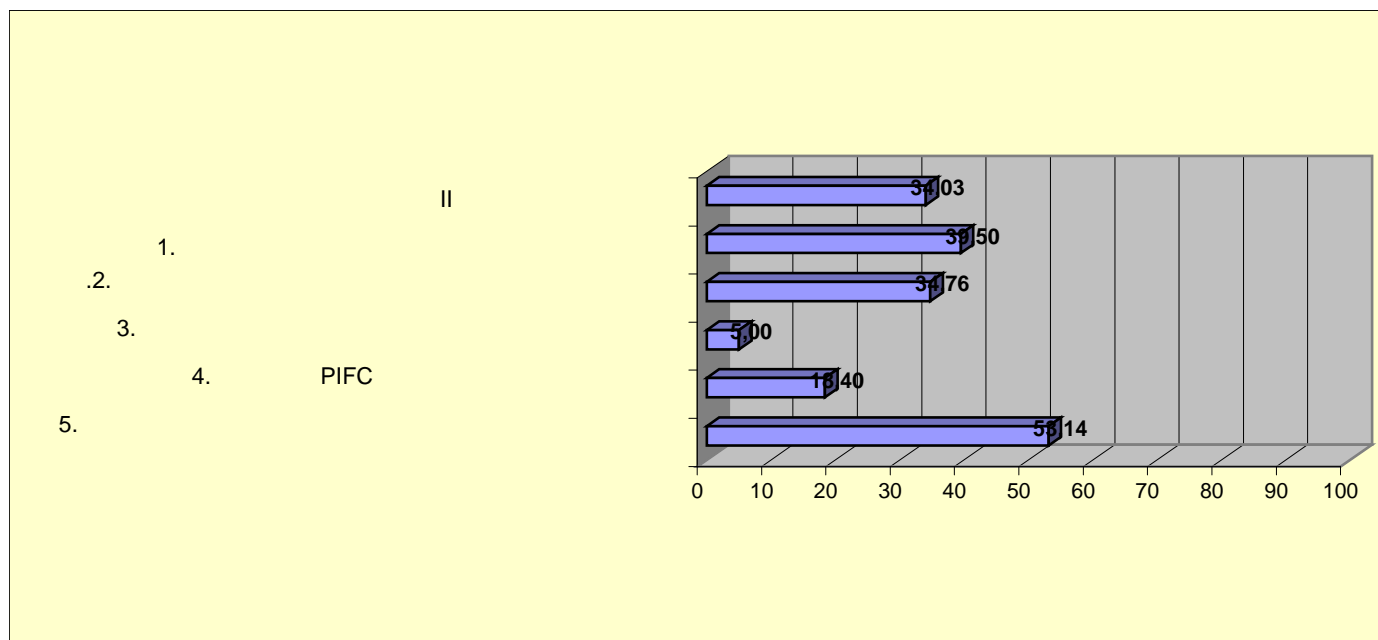
I	32,58
II	34,03
III	36,99
IV	20,28
V	12,48
VI	51,07



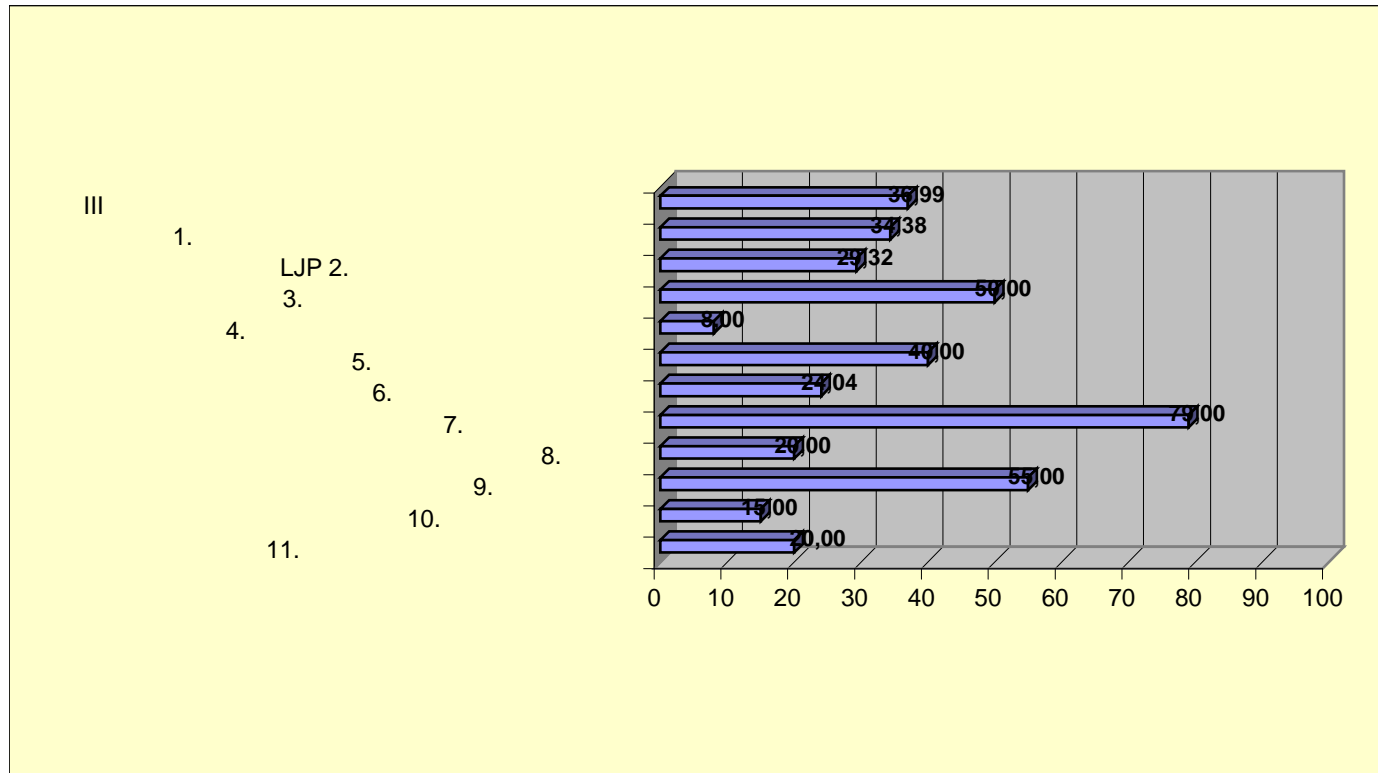
A A A A		
I		32,58
1.		38,02
2.		25,76
3.		23,40
4.		45,00
5.		12,50



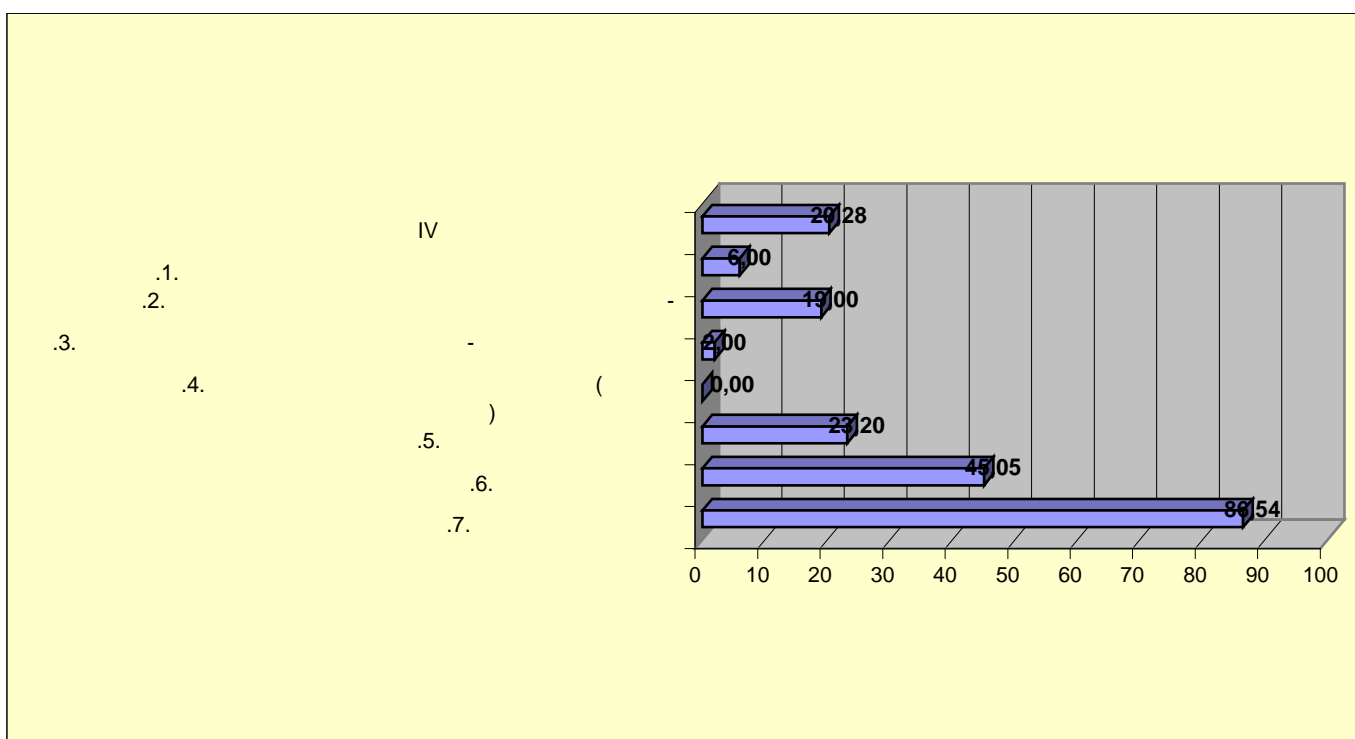
A A A A		
II		34,03
1.		39,50
2.		34,76
3.		5,00
4.	PIFC	18,40
5.		53,14



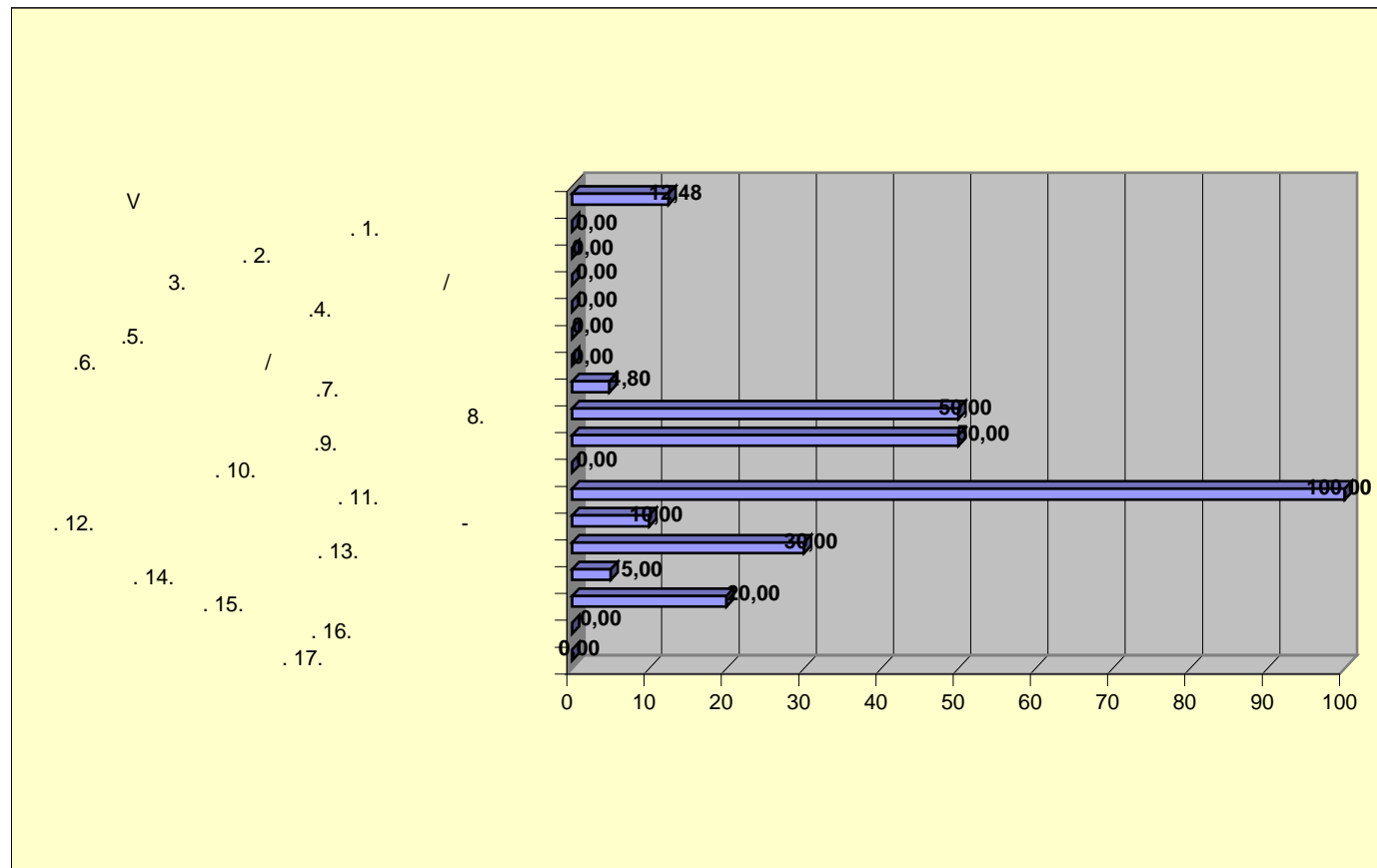
AA	AA	
III		36,99
1.		34,38
LJP 2.		29,32
3.		50,00
4.		8,00
5.		40,00
6.		24,04
7.		79,00
8.		20,00
9.		55,00
10.		15,00
11.		20,00



AA	AA	
IV		20,28
.1.		6,00
.2.		19,00
.3.	-	2,00
.4.	()	0,00
.5.		23,20
.6.		45,05
.7.		86,54



AA	AA	
V		12,48
.1.		0,00
.2.		0,00
.3.	/	0,00
.4.		0,00
.5.		0,00
.6.	/	0,00
.7.		4,80
.8.		50,00
.9.		50,00
.10.		0,00
.11.		100,00
.12.	-	10,00
.13.		30,00
.14.		5,00
.15.		20,00
.16.		0,00
.17.		0,00



AA	AA	
VI		51,07
1.	,	54,60
.2.		48,70
.3.		75,00
.4.	-	50,00
.5.		10,00

